

特別管理産業廃棄物処理計画実施状況報告書			
令和 年 月 日			
愛知県知事 殿			
届出者			
住 所 愛知県知多郡武豊町字北小松谷61番地1			
氏 名 日油株式会社 愛知事業所			
事業所長 澤田 徹哉			
電話番号 0569-72-1221			
廃棄物の処理及び清掃に関する法律第12条の2第11項の規定に基づき、 令和6年度 の			
特別管理産業廃棄物処理計画の実施状況を報告します。			
事業場の名称	日油株式会社 愛知事業所		
事業場の所在地	愛知県知多郡武豊町字北小松谷61番地1		
事業の種類	16 化学工業		
産業廃棄物処理計画における計画期間	令和6年4月1日 ～ 令和7年3月31日		
特別管理産業廃棄物処理計画における目標値			
項目	目標値	項目	目標値
排出量	3263.9 t	全処理委託量	2103.9 t
自ら再生利用を行う特別管理産業廃棄物の量	980 t	優良認定処理業者への処理委託量	2103.9 t
自ら熱回収を行う特別管理産業廃棄物の量	0 t	再生利用業者への処理委託量	6.2 t
自ら中間処理により減量する特別管理産業廃棄物の量	180 t	認定熱回収業者への処理委託量	1627.6 t
自ら埋立処分又は海洋投入処分を行う特別管理産業廃棄物の量	0 t	認定熱回収業者以外の熱回収を行う業者への処理委託量	0 t
電子情報処理組織の使用に関する事項			
特別管理産業廃棄物排出量 (ポリ塩化ビフェニル廃棄物を除く。)	前々年度	3265 t	
	前年度	3337 t	
(電子情報処理組織の使用に関して実施した取組)			
全て電子マニフェスト化済み			
※事務処理欄			

計画の実施状況

(特別管理産業廃棄物の種類: 引火性廃油)

不要物等発生量

有償物量

排出量

①

328.488

②

自ら直接  
再生利用した量

0

③

自ら直接埋立処分又は  
海洋投入処分した量

0

④

自ら中間処理  
した量

0

⑤

④のうち熱回収  
を行った量

0

⑥

自ら中間処理した  
後の残さ量

0

⑦

自ら中間処理によ  
り減量した量

0

⑧

自ら中間処理した後  
再生利用した量

0

⑨

自ら中間処理した後  
自ら埋立処分又は  
海洋投入処分した量

0

⑩

直接及び自ら  
中間処理した後の  
処理委託量

328.488

⑪

⑩のうち優良認定  
処理業者への  
処理委託量

328.488

328.488

⑫

⑩のうち再生利用  
業者への処理委託量

0

⑬

⑩のうち熱回収認定  
業者への処理委託量

327.991

⑭

⑩のうち熱回収認定  
業者以外の  
熱回収を行う業者  
への処理委託量

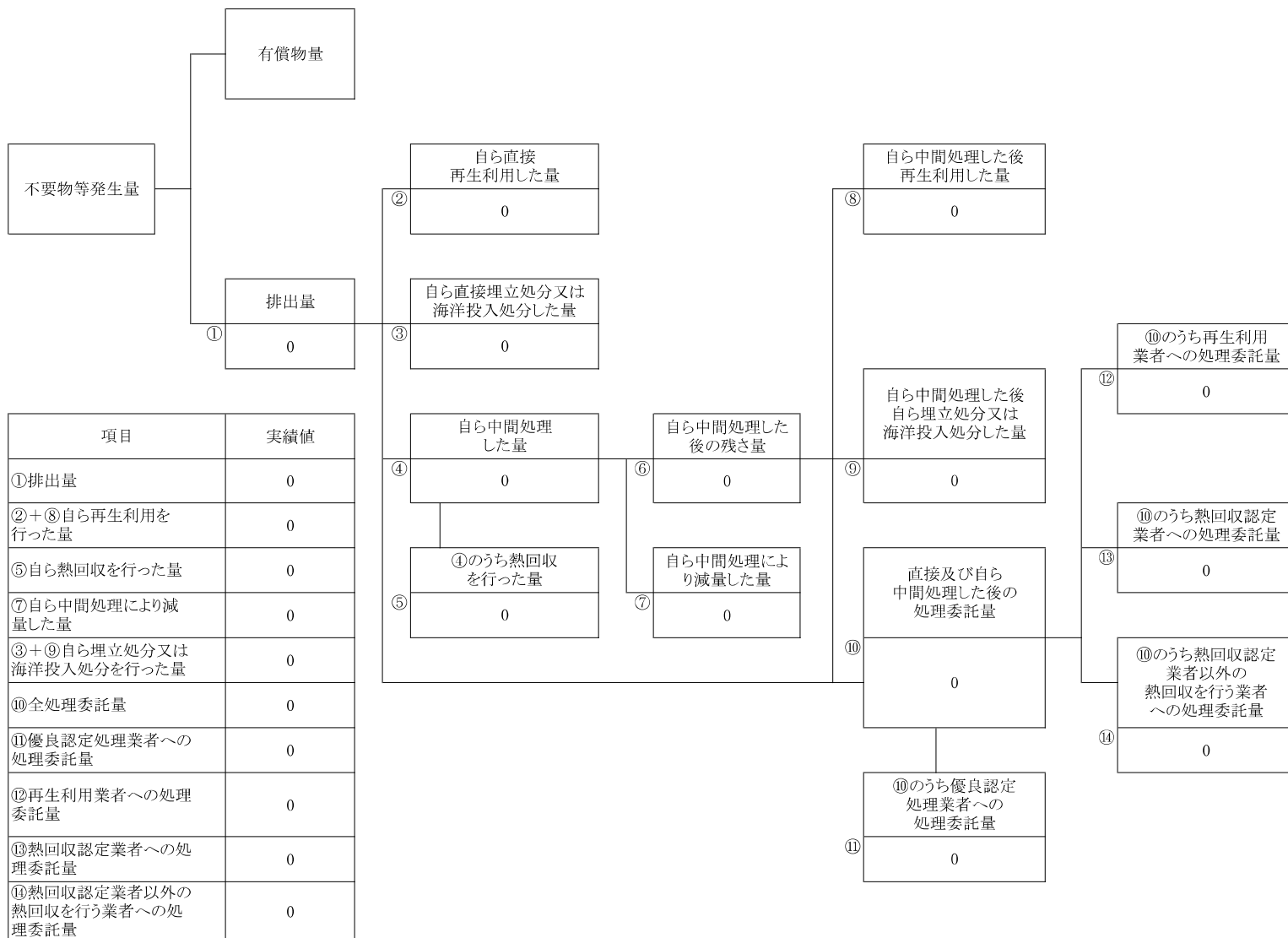
0

項目	実績値
①排出量	328.488
②+⑧自ら再生利用を行 った量	0
⑤自ら熱回収を行った量	0
⑦自ら中間処理により減 量した量	0
③+⑨自ら埋立処分又は 海洋投入処分を行った量	0
⑩全処理委託量	328.488
⑪優良認定処理業者への 処理委託量	328.488
⑫再生利用業者への処理 委託量	0
⑬熱回収認定業者への処 理委託量	327.991
⑭熱回収認定業者以外の 熱回収を行う業者への処 理委託量	0

(第2面)

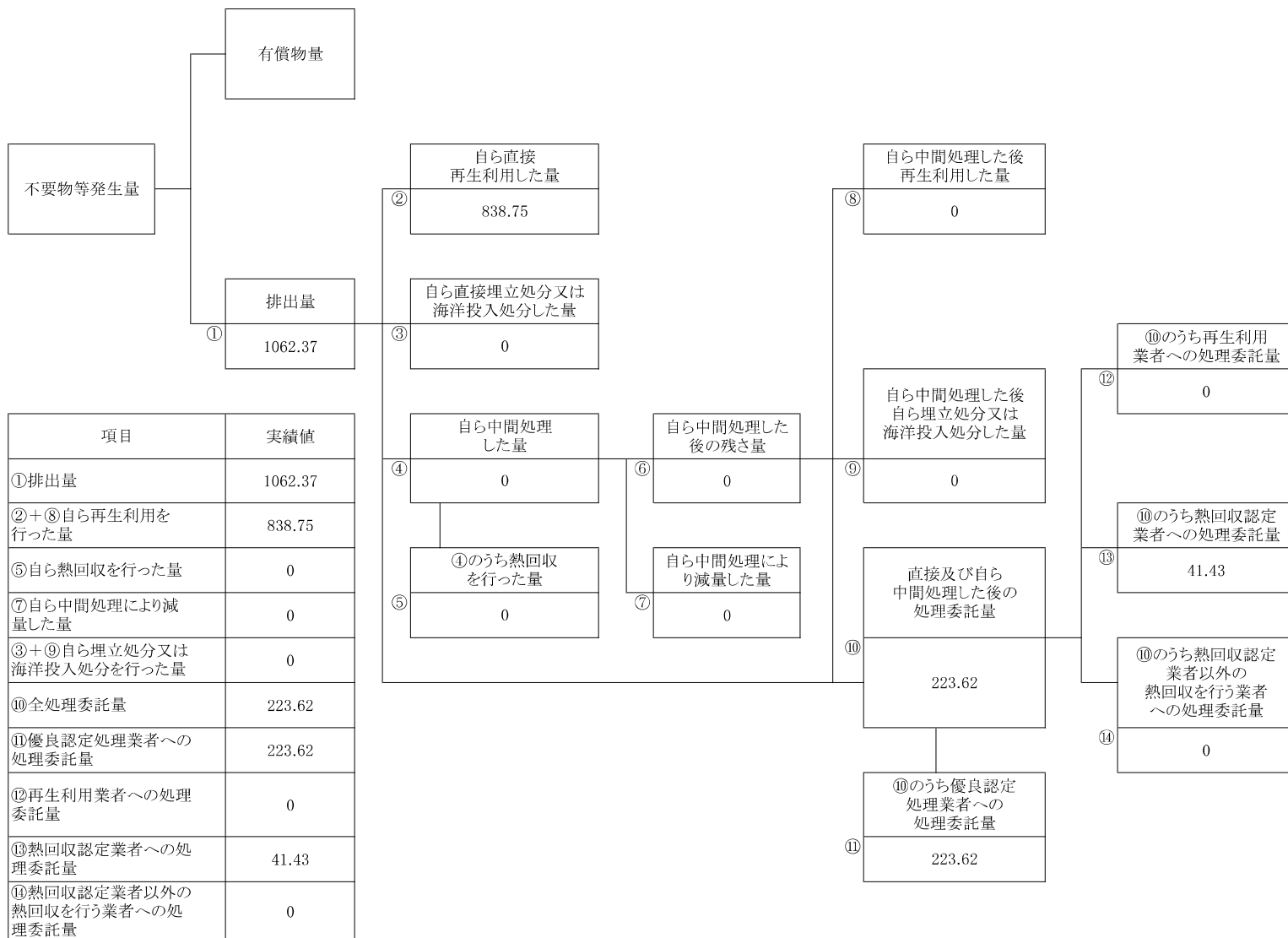
計画の実施状況

(特別管理産業廃棄物の種類: 引火性廃油(有害) )



計画の実施状況

(特別管理産業廃棄物の種類: 強酸)



計画の実施状況

(特別管理産業廃棄物の種類: 強アルカリ)

不要物等発生量

有償物量

排出量

①

1665.93

②

自ら直接  
再生利用した量

0

③

自ら直接埋立処分又は  
海洋投入処分した量

0

④

自ら中間処理  
した量

73

⑤

④のうち熱回収  
を行った量

0

⑥

自ら中間処理した  
後の残さ量

0

⑦

自ら中間処理によ  
り減量した量

73

⑧

自ら中間処理した後  
再生利用した量

0

⑨

自ら中間処理した後  
自ら埋立処分又は  
海洋投入処分した量

0

⑩

直接及び自ら  
中間処理した後の  
処理委託量

1592.93

⑪

⑩のうち優良認定  
処理業者への  
処理委託量

1592.93

自ら中間処理した後  
自ら埋立処分又は  
海洋投入処分した量

0

⑫

⑩のうち再生利用  
業者への処理委託量

0

⑬

⑩のうち熱回収認定  
業者への処理委託量

1592.93

⑭

⑩のうち熱回収認定  
業者以外の  
熱回収を行う業者  
への処理委託量

0

項目	実績値
①排出量	1665.93
②+⑧自ら再生利用を行なった量	0
⑤自ら熱回収を行った量	0
⑦自ら中間処理により減量した量	73
③+⑨自ら埋立処分又は海洋投入処分を行なった量	0
⑩全処理委託量	1592.93
⑪優良認定処理業者への処理委託量	1592.93
⑫再生利用業者への処理委託量	0
⑬熱回収認定業者への処理委託量	1592.93
⑭熱回収認定業者以外の熱回収を行う業者への処理委託量	0

計画の実施状況

(特別管理産業廃棄物の種類: 燃え殻(有害))

不要物等発生量

有償物量

排出量

自ら直接  
再生利用した量

自ら直接埋立処分又は  
海洋投入処分した量

自ら中間処理した後  
再生利用した量

自ら中間処理した後  
自ら埋立処分又は  
海洋投入処分した量

自ら中間処理  
した量

自ら中間処理した  
後の残さ量

直接及び自ら  
中間処理した後の  
処理委託量

⑩のうち再生利用  
業者への処理委託量

⑩のうち熱回収認定  
業者への処理委託量

⑩のうち熱回収認定  
業者以外の  
熱回収を行う業者  
への処理委託量

項目	実績値
①排出量	5.54
②+⑧自ら再生利用を行った量	0
⑤自ら熱回収を行った量	0
⑦自ら中間処理により減量した量	0
③+⑨自ら埋立処分又は海洋投入処分を行った量	0
⑩全処理委託量	5.54
⑪優良認定処理業者への処理委託量	5.54
⑫再生利用業者への処理委託量	5.54
⑬熱回収認定業者への処理委託量	0
⑭熱回収認定業者以外の熱回収を行う業者への処理委託量	0

②

③

⑧

⑨

④

⑥

⑩

⑤

⑦

⑪

⑫

⑬

⑭

(第2面)

計画の実施状況

(特別管理産業廃棄物の種類: 廃油(有害))

不要物等発生量

有償物量

排出量

自ら直接  
再生利用した量

自ら直接埋立処分又は  
海洋投入処分した量

自ら中間処理した後  
再生利用した量

自ら中間処理した後  
自ら埋立処分又は  
海洋投入処分した量

自ら中間処理  
した量

自ら中間処理した  
後の残さ量

直接及び自ら  
中間処理した後の  
処理委託量

④のうち熱回収  
を行った量

自ら中間処理によ  
り減量した量

⑩のうち再生利用  
業者への処理委託量

⑩のうち熱回収認定  
業者への処理委託量

⑩のうち熱回収認定  
業者以外の  
熱回収を行う業者  
への処理委託量

項目	実績値
①排出量	7.36
②+⑧自ら再生利用を行 った量	0
⑤自ら熱回収を行った量	0
⑦自ら中間処理により減 量した量	0
③+⑨自ら埋立処分又は 海洋投入処分を行った量	0
⑩全処理委託量	7.36
⑪優良認定処理業者への 処理委託量	7.36
⑫再生利用業者への処理 委託量	0
⑬熱回収認定業者への処 理委託量	7.36
⑭熱回収認定業者以外の 熱回収を行う業者への処 理委託量	0

②

③

⑧

④

⑥

⑨

⑤

⑦

⑩

⑪

⑫

⑬

⑭

(第2面)

計画の実施状況

(特別管理産業廃棄物の種類: 汚泥(有害))

不要物等発生量

有償物量

排出量

①

0.193

②

自ら直接  
再生利用した量

0

③

自ら直接埋立処分又は  
海洋投入処分した量

0

④

自ら中間処理  
した量

0

⑤

④のうち熱回収  
を行った量

0

⑥

自ら中間処理した  
後の残さ量

0

⑦

自ら中間処理によ  
り減量した量

0

⑧

自ら中間処理した後  
再生利用した量

0

⑨

自ら中間処理した後  
自ら埋立処分又は  
海洋投入処分した量

0

⑩

直接及び自ら  
中間処理した後の  
処理委託量

0.193

⑪

⑩のうち優良認定  
処理業者への  
処理委託量

0.193

⑫

⑩のうち再生利用  
業者への処理委託量

0

⑬

⑩のうち熱回収認定  
業者への処理委託量

0

⑭

⑩のうち熱回収認定  
業者以外の  
熱回収を行う業者  
への処理委託量

0

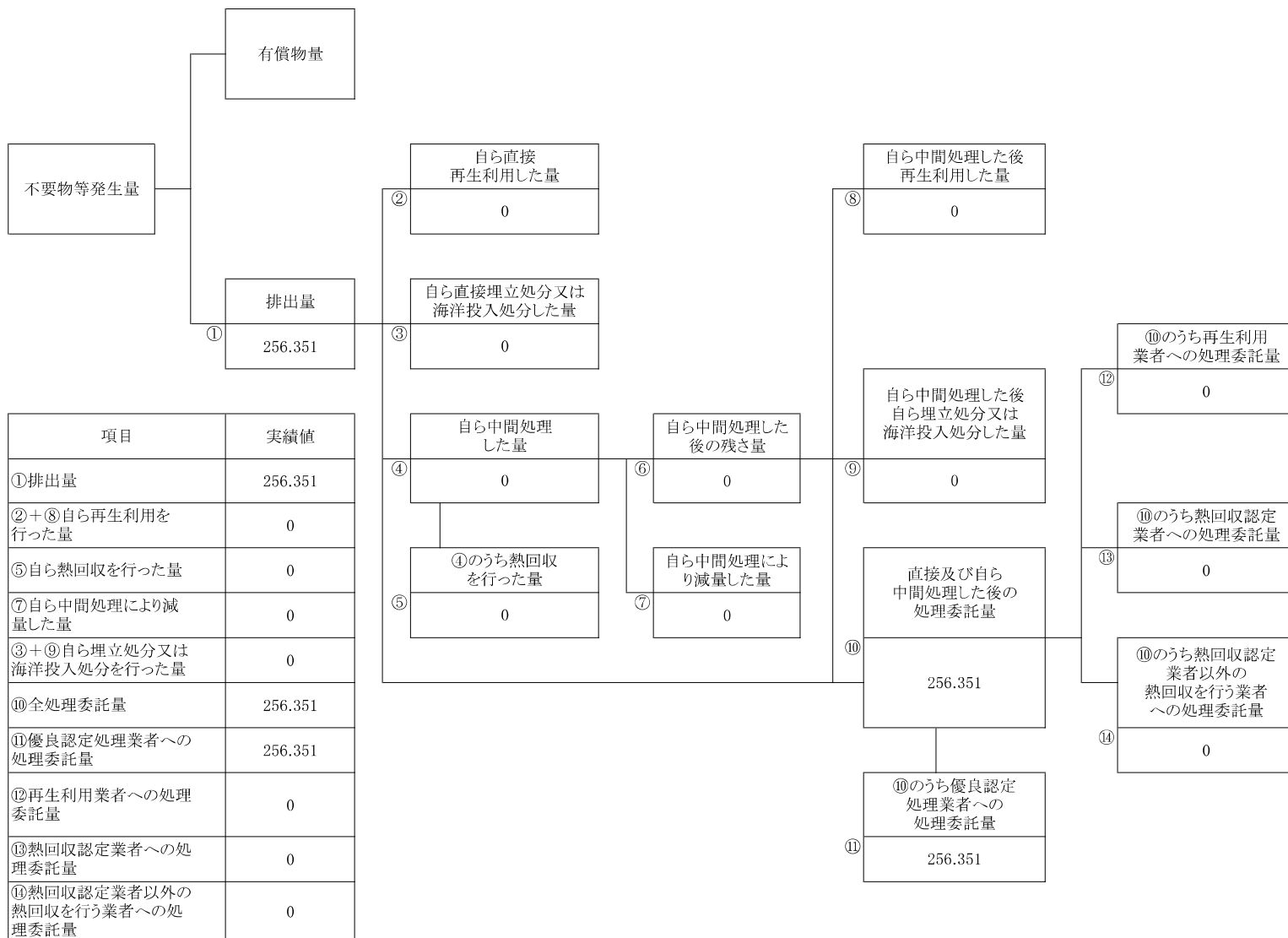
項目	実績値
①排出量	0.193
②+⑧自ら再生利用を行った量	0
⑤自ら熱回収を行った量	0
⑦自ら中間処理により減量した量	0
③+⑨自ら埋立処分又は海洋投入処分を行った量	0
⑩全処理委託量	0.193
⑪優良認定処理業者への処理委託量	0.193
⑫再生利用業者への処理委託量	0
⑬熱回収認定業者への処理委託量	0
⑭熱回収認定業者以外の熱回収を行う業者への処理委託量	0

(第2面)



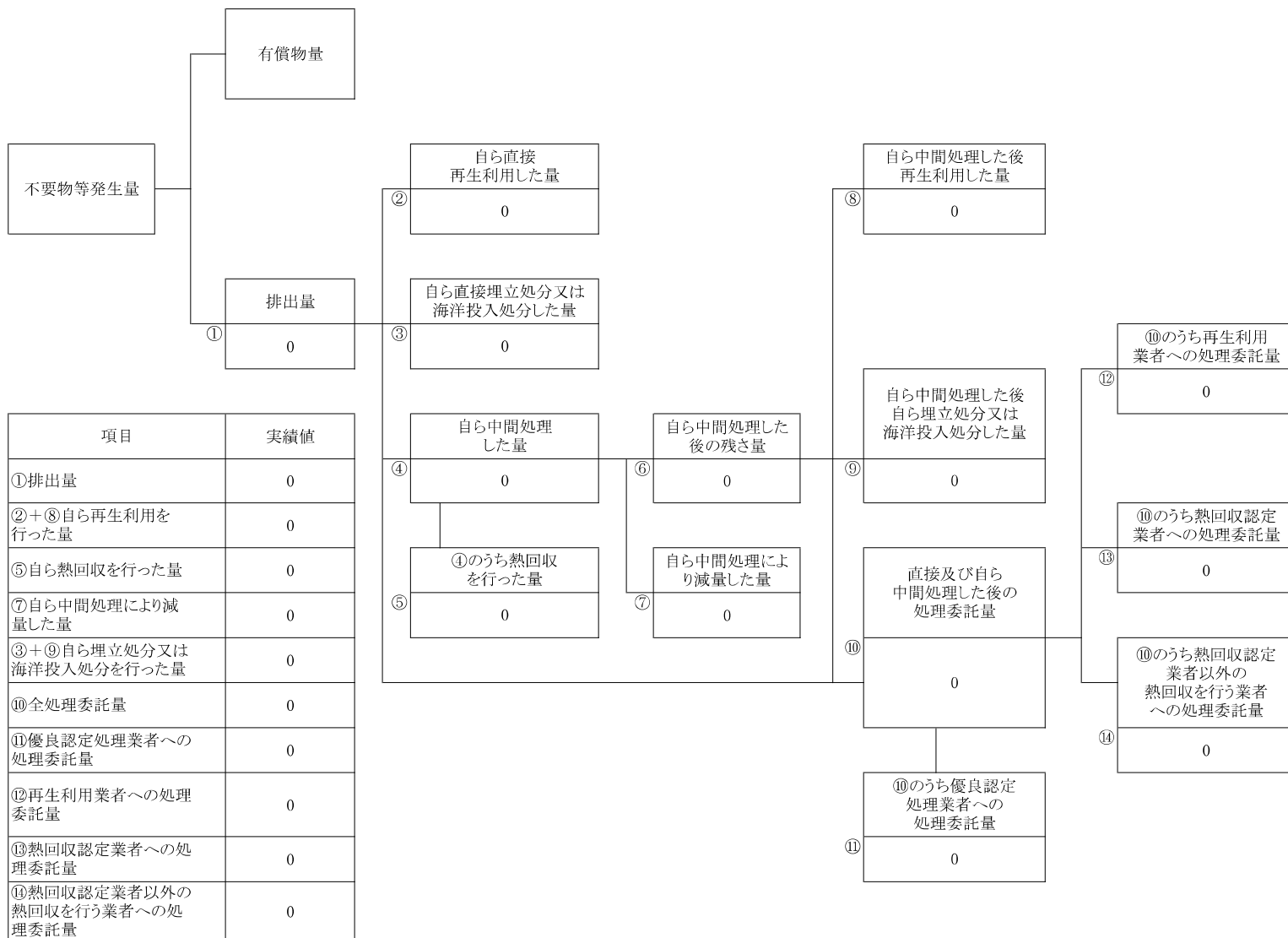
計画の実施状況

(特別管理産業廃棄物の種類: 廃酸(有害) )



計画の実施状況

(特別管理産業廃棄物の種類: 廃石綿等(飛散性) )



計画の実施状況

(特別管理産業廃棄物の種類: PCB汚染物)

不要物等発生量

有償物量

排出量

①

0.94

②

自ら直接  
再生利用した量

0

③

自ら直接埋立処分又は  
海洋投入処分した量

0

④

自ら中間処理  
した量

0

⑤

④のうち熱回収  
を行った量

0

⑥

自ら中間処理した  
後の残さ量

0

⑦

自ら中間処理によ  
り減量した量

0

⑧

自ら中間処理した後  
再生利用した量

0

⑨

自ら中間処理した後  
自ら埋立処分又は  
海洋投入処分した量

0

⑩

直接及び自ら  
中間処理した後の  
処理委託量

0.94

⑪

⑩のうち優良認定  
処理業者への  
処理委託量

0.94

⑫

⑩のうち再生利用  
業者への処理委託量

0

⑬

⑩のうち熱回収認定  
業者への処理委託量

0

⑭

⑩のうち熱回収認定  
業者以外の  
熱回収を行う業者  
への処理委託量

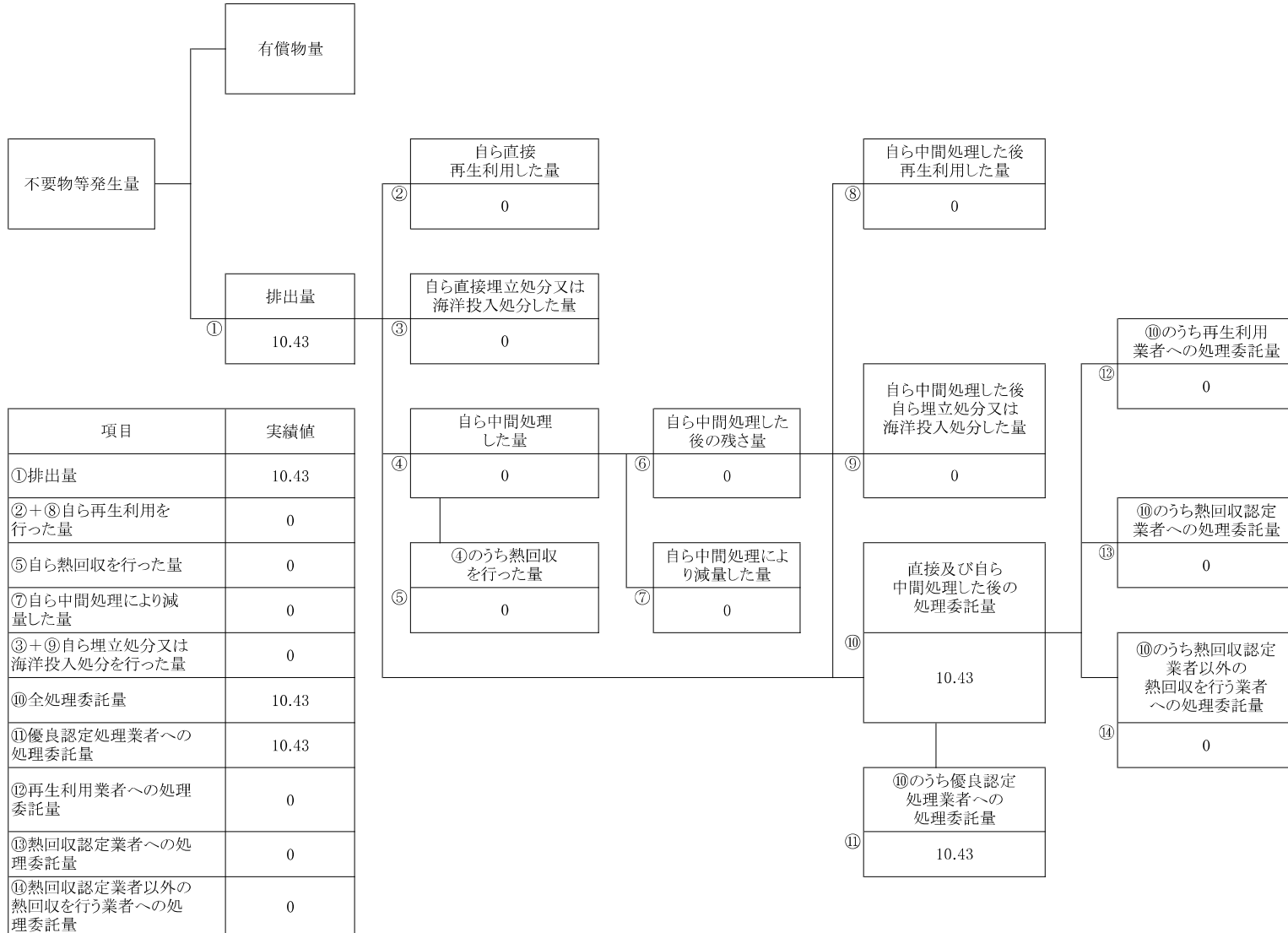
0

項目	実績値
①排出量	0.94
②+⑧自ら再生利用を行 った量	0
⑤自ら熱回収を行った量	0
⑦自ら中間処理により減 量した量	0
③+⑨自ら埋立処分又は 海洋投入処分を行った量	0
⑩全処理委託量	0.94
⑪優良認定処理業者への 処理委託量	0.94
⑫再生利用業者への処理 委託量	0
⑬熱回収認定業者への処 理委託量	0
⑭熱回収認定業者以外の 熱回収を行う業者への処 理委託量	0

(第2面)

計画の実施状況

(特別管理産業廃棄物の種類: 廃アルカリ(有害) )



備考

- 1 翌年度の6月30日までに提出すること。
- 2 「事業の種類」の欄には、日本標準産業分類の区分を記入すること。
- 3 「産業廃棄物処理計画における目標値」の欄には、項目ごとに、産業廃棄物処理計画に記載した目標値を記入すること。
- 4 第2面には、前年度の産業廃棄物処理に関して、①～⑭の欄のそれぞれに、(1)から(14)に掲げる量を記入すること。
  - (1) ①欄 当該事業場において生じた産業廃棄物の量
  - (2) ②欄 (1)の量のうち、中間処理をせず直接自ら再生利用した量
  - (3) ③欄 (1)の量のうち、中間処理をせず直接自ら埋立処分又は海洋投入処分した量
  - (4) ④欄 (1)の量のうち、自ら中間処理をした産業廃棄物の当該中間処理前の量
  - (5) ⑤欄 (4)の量のうち、熱回収を行った量
  - (6) ⑥欄 自ら中間処理をした後の量
  - (7) ⑦欄 (4)の量から(6)の量を差し引いた量
  - (8) ⑧欄 (6)の量のうち、自ら利用し、又は他人に売却した量
  - (9) ⑨欄 (6)の量のうち、自ら埋立処分及び海洋投入処分した量
  - (10) ⑩欄 中間処理及び最終処分を委託した量
  - (11) ⑪欄 (10)の量のうち、優良認定処理業者(廃棄物の処理及び清掃に関する法律施行令第6条の11第2号に該当する者)への処理委託量
  - (12) ⑫欄 (10)の量のうち、処理業者への再生利用委託量
  - (13) ⑬欄 (10)の量のうち、認定熱回収施設設置者(廃棄物の処理及び清掃に関する法律第15条の3の3第1項の認定を受けた者)である処理業者への焼却処理委託量
  - (14) ⑭欄 (10)の量のうち、認定熱回収施設設置者以外の熱回収を行っている処理業者への焼却処理委託量
- 5 第2面の左下の表には、項目ごとに、産業廃棄物処理計画に記載したそれぞれの実績値を記入すること。
- 6 産業廃棄物の種類が2以上あるときは、産業廃棄物の種類ごとに、第2面の例により産業廃棄物処理計画の実施状況を明らかにした書面を作成し、当該書面を添付すること。
- 7 ※欄には、何も記入しないこと。