

## 特別管理産業廃棄物処理計画実施状況報告書

2024年 6月 27日

愛知県知事 殿

名古屋市東区東桜1丁目1番10号  
(アーバンネット名古屋ビル)  
大同特殊鋼株式会社  
代表取締役  
社長執行役員 清水 哲也

提出者

住所:大同特殊鋼株式会社生産本部知多工場

氏名:常務執行役員生産本部知多工場長 永谷哲洋

電話番号:0562-33-3529

廃棄物の処理及び清掃に関する法律第12条の2第11項の規定に基づき、2023年度の特別管理産業廃棄物処理計画の実施状況を報告します。

事業場の名称	知多工場
事業場の所在地	愛知県東海市元浜町39
事業の種類	22:鉄鋼業
特別管理産業廃棄物処理計画における計画期間	2024年4月1日～2025年3月31日

## 特別管理産業廃棄物処理計画における目標値

項目	目標値	項目	目標値
排出量	19,110.64t	全処理委託量	16,482.64t
自ら再生利用を行う特別管理産業廃棄物の量	3,000.00t	優良認定処理業者への処理委託量	557.64t
自ら熱回収を行う特別管理産業廃棄物の量	0.00t	再生利用業者への処理委託量	15,010.64t
自ら中間処理により減量する特別管理産業廃棄物の量	0.00t	認定熱回収業者への処理委託量	0.00t
自ら埋立処分又は海洋投入処分を行う特別管理産業廃棄物の量	0.00t	認定熱回収業者以外の熱回収を行う業者への処理委託量	0.00t

## 電子情報処理組織の使用に関する事項

特別管理産業廃棄物排出量 (ポリ塩化ビフェニル廃棄物を除く。)	前々年度	27,306t
	前年度	20,025t

(電子情報処理組織の使用に関して実施した取組)

電子マネーフエスト導入済

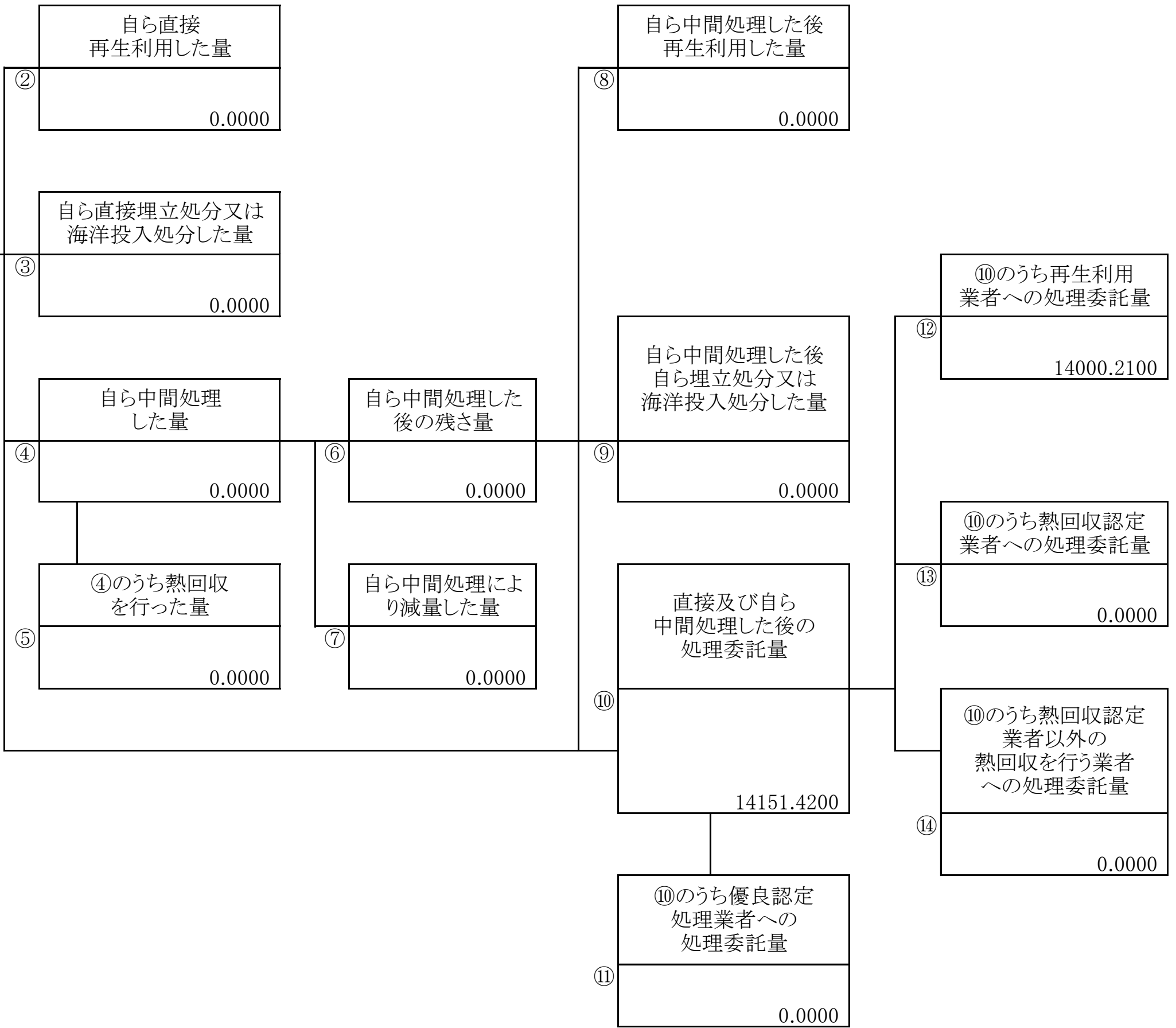
※事務処理欄

計画の実施状況

(特別管理産業廃棄物の種類: 特定有害ばいじん)




項目	実績値
①排出量	14151.4200
②+⑧自ら再生利用を行った量	0.0000
⑤自ら熱回収を行った量	0.0000
⑦自ら中間処理により減量した量	0.0000
③+⑨自ら埋立処分又は海洋投入処分を行った量	0.0000
⑩全処理委託量	14151.4200
⑪優良認定処理業者への処理委託量	0.0000
⑫再生利用業者への処理委託量	14000.2100
⑬熱回収認定業者への処理委託量	0.0000
⑭熱回収認定業者以外の熱回収を行う業者への処理委託量	0.0000

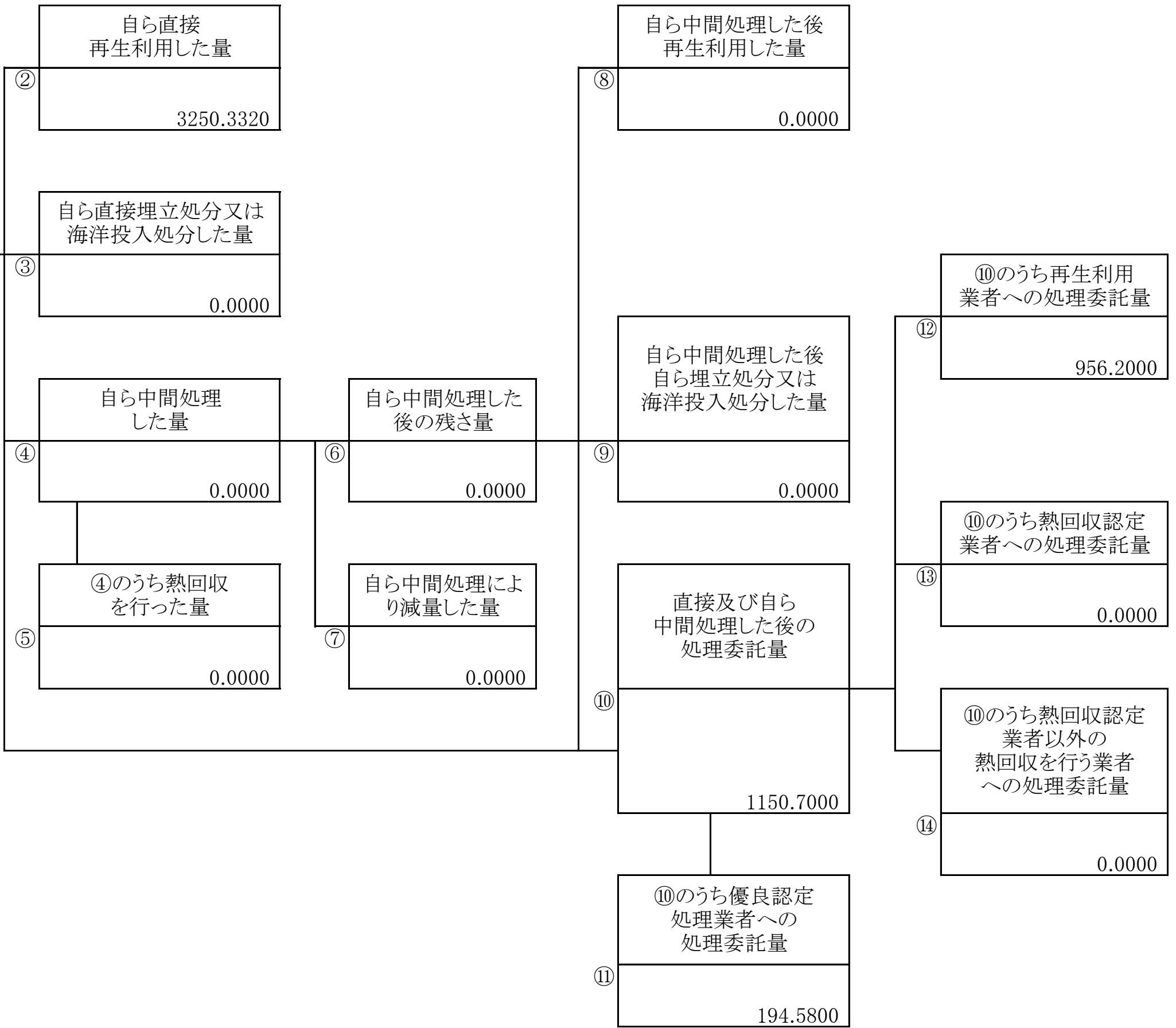


計画の実施状況

(特別管理産業廃棄物の種類:腐食性廃酸)



項目	実績値
①排出量	4401.0320
②+⑧自ら再生利用を行った量	3250.3320
⑤自ら熱回収を行った量	0.0000
⑦自ら中間処理により減量した量	0.0000
③+⑨自ら埋立処分又は海洋投入処分を行った量	0.0000
⑩全処理委託量	1150.7000
⑪優良認定処理業者への処理委託量	194.5800
⑫再生利用業者への処理委託量	956.2000
⑬熱回収認定業者への処理委託量	0.0000
⑭熱回収認定業者以外の熱回収を行う業者への処理委託量	0.0000



計画の実施状況


(特別管理産業廃棄物の種類:腐食性廃アルカリ)



項目	実績値
①排出量	0.0370
②+⑧自ら再生利用を行った量	0.0000
⑤自ら熱回収を行った量	0.0000
⑦自ら中間処理により減量した量	0.0000
③+⑨自ら埋立処分又は海洋投入処分を行った量	0.0000
⑩全処理委託量	0.0370
⑪優良認定処理業者への処理委託量	0.0370
⑫再生利用業者への処理委託量	0.0370
⑬熱回収認定業者への処理委託量	0.0000
⑭熱回収認定業者以外の熱回収を行う業者への処理委託量	0.0000

計画の実施状況


(特別管理産業廃棄物の種類: 感染性廃棄物)



項目	実績値
①排出量	0.0400
②+⑧自ら再生利用を行った量	0.0000
⑤自ら熱回収を行った量	0.0000
⑦自ら中間処理により減量した量	0.0000
③+⑨自ら埋立処分又は海洋投入処分を行った量	0.0000
⑩全処理委託量	0.0400
⑪優良認定処理業者への処理委託量	0.0400
⑫再生利用業者への処理委託量	0.0400
⑬熱回収認定業者への処理委託量	0.0000
⑭熱回収認定業者以外の熱回収を行う業者への処理委託量	0.0000

計画の実施状況

(特別管理産業廃棄物の種類: 特定有害汚泥)



項目	実績値
①排出量	381.6800
②+⑧自ら再生利用を行った量	0.0000
⑤自ら熱回収を行った量	0.0000
⑦自ら中間処理により減量した量	0.0000
③+⑨自ら埋立処分又は海洋投入処分を行った量	0.0000
⑩全処理委託量	381.6800
⑪優良認定処理業者への処理委託量	0.0000
⑫再生利用業者への処理委託量	0.0000
⑬熱回収認定業者への処理委託量	0.0000
⑭熱回収認定業者以外の熱回収を行う業者への処理委託量	0.0000

計画の実施状況

(特別管理産業廃棄物の種類:PCB汚染物)



項目	実績値
①排出量	13.4562
②+⑧自ら再生利用を行った量	0.0000
⑤自ら熱回収を行った量	0.0000
⑦自ら中間処理により減量した量	0.0000
③+⑨自ら埋立処分又は海洋投入処分を行った量	0.0000
⑩全処理委託量	13.4562
⑪優良認定処理業者への処理委託量	13.4300
⑫再生利用業者への処理委託量	13.4300
⑬熱回収認定業者への処理委託量	0.0000
⑭熱回収認定業者以外の熱回収を行う業者への処理委託量	0.0000

計画の実施状況

(特別管理産業廃棄物の種類: 特定有害鉱さい)

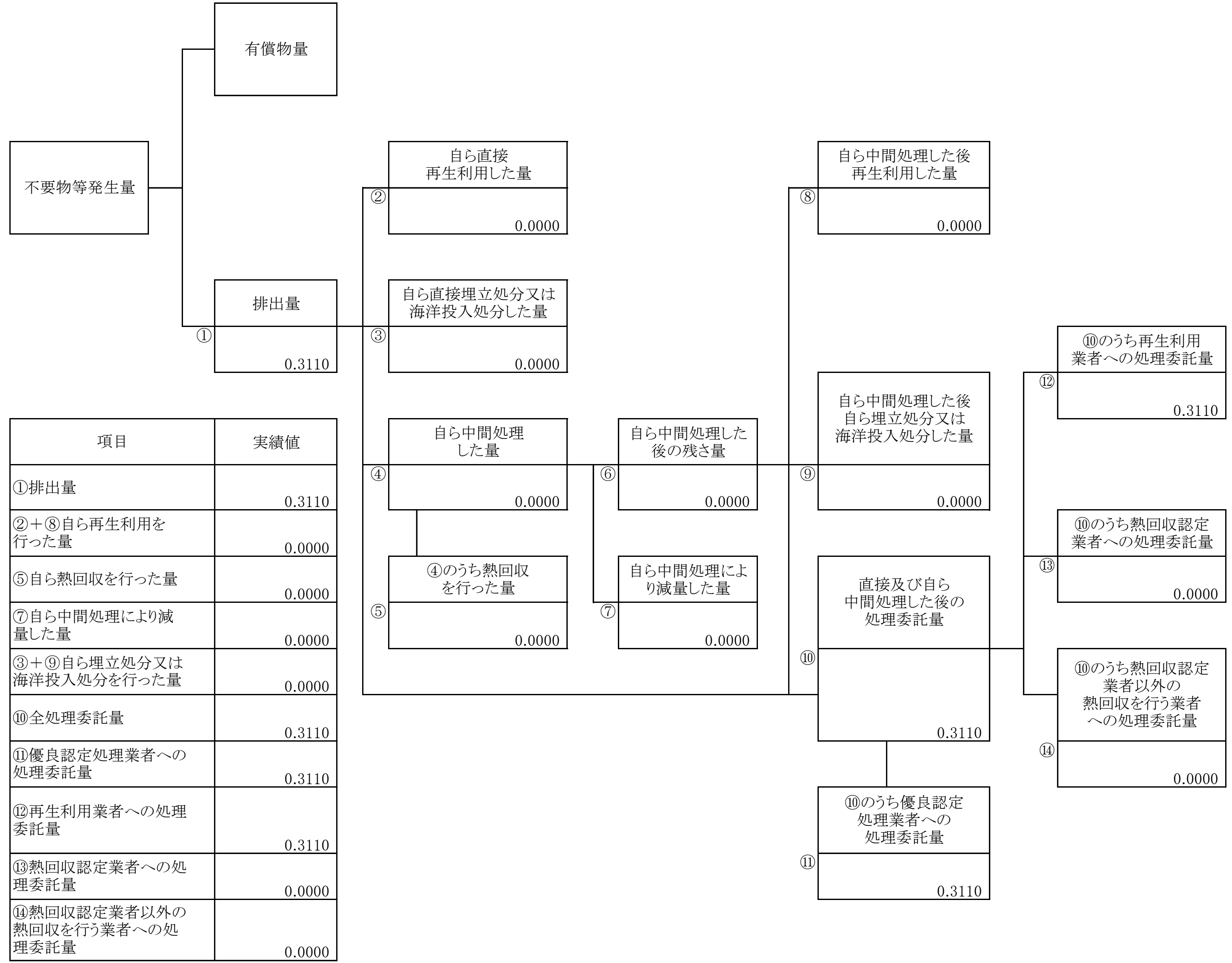


項目	実績値
①排出量	1089.9000
②+⑧自ら再生利用を行った量	0.0000
⑤自ら熱回収を行った量	0.0000
⑦自ら中間処理により減量した量	0.0000
③+⑨自ら埋立処分又は海洋投入処分を行った量	0.0000
⑩全処理委託量	1089.9000
⑪優良認定処理業者への処理委託量	347.1600
⑫再生利用業者への処理委託量	0.0000
⑬熱回収認定業者への処理委託量	0.0000
⑭熱回収認定業者以外の熱回収を行う業者への処理委託量	0.0000



計画の実施状況


(特別管理産業廃棄物の種類:引火性廃油)



項目	実績値
①排出量	0.3110
②+⑧自ら再生利用を行った量	0.0000
⑤自ら熱回収を行った量	0.0000
⑦自ら中間処理により減量した量	0.0000
③+⑨自ら埋立処分又は海洋投入処分を行った量	0.0000
⑩全処理委託量	0.3110
⑪優良認定処理業者への処理委託量	0.3110
⑫再生利用業者への処理委託量	0.3110
⑬熱回収認定業者への処理委託量	0.0000
⑭熱回収認定業者以外の熱回収を行う業者への処理委託量	0.0000

計画の実施状況

(特別管理産業廃棄物の種類: 廃石綿等)



項目	実績値
①排出量	0.3000
②+⑧自ら再生利用を行った量	0.0000
⑤自ら熱回収を行った量	0.0000
⑦自ら中間処理により減量した量	0.0000
③+⑨自ら埋立処分又は海洋投入処分を行った量	0.0000
⑩全処理委託量	0.3000
⑪優良認定処理業者への処理委託量	0.3000
⑫再生利用業者への処理委託量	0.0000
⑬熱回収認定業者への処理委託量	0.0000
⑭熱回収認定業者以外の熱回収を行う業者への処理委託量	0.0000

別紙(品目別一覧) 表一  
( 2022年度実績)

単位:トン/年

別紙(品目別一覧) 表二

実績値(単位:トン/年)

	別紙(品目別一覧) 表一														別紙(品目別一覧) 表二									
	①	②	③	④	⑤	⑥	⑦	⑧	⑨	⑩	⑪	⑫	⑬	⑭	①	②+⑧	⑤	⑦	③+⑨	⑩	⑪	⑫	⑬	⑭
特別管理廃棄物の種類	排出量	自ら直接再生利用した量	自ら直接埋立処分又は海洋投入処分した量	自ら中間処理した量	④のうち熱回収を行った量	自ら中間処理した後の残さ量	自ら中間処理により減量した量	自ら中間処理した後、再生利用した量	自ら中間処理した後、自ら埋立処分又は海洋投入処分した量	直接及び自ら中間処理した後の処理委託量	⑩のうち優良認定処理業者への処理委託量	⑩のうち再生利用業者への処理委託量	⑩のうち熱回収認定業者への処理委託量	⑩のうち熱回収認定業者以外の熱回収を行う業者への処理委託量	排出量	自ら再生利用を行った量	自ら熱回収を行った量	自ら中間処理により減量した量	自ら埋立処分又は海洋投入処分を行った量	全処理委託量	優良認定処理業者への処理委託量	再生利用業者への処理委託量	熱回収認定業者への処理委託量	熱回収認定業者以外の熱回収を行う業者への処理委託量
腐食性廃酸	4401.0320	3250.3320	0.0000	0.0000	0.0000	0.0000	0.0000	0.0000	0.0000	1150.7000	194.5800	956.2000	0.0000	0.0000	4401.0320	3250.3320	0.0000	0.0000	0.0000	1150.7000	194.5800	956.2000	0.0000	0.0000
特定有害ばいじん	14151.4200	0.0000	0.0000	0.0000	0.0000	0.0000	0.0000	0.0000	0.0000	14151.4200	0.0000	14000.2100	0.0000	0.0000	14151.4200	0.0000	0.0000	0.0000	0.0000	14151.4200	0.0000	14000.2100	0.0000	0.0000
感染性廃棄物	0.0400	0.0000	0.0000	0.0000	0.0000	0.0000	0.0000	0.0000	0.0000	0.0400	0.0400	0.0400	0.0000	0.0000	0.0400	0.0000	0.0000	0.0000	0.0000	0.0400	0.0400	0.0400	0.0000	0.0000
PCB汚染物	13.4562	0.0000	0.0000	0.0000	0.0000	0.0000	0.0000	0.0000	0.0000	13.4562	13.4300	13.4300	0.0000	0.0000	13.4562	0.0000	0.0000	0.0000	0.0000	13.4562	13.4300	13.4300	0.0000	0.0000
特定有害汚泥	381.6800	0.0000	0.0000	0.0000	0.0000	0.0000	0.0000	0.0000	0.0000	381.6800	0.0000	0.0000	0.0000	0.0000	381.6800	0.0000	0.0000	0.0000	0.0000	381.6800	0.0000	0.0000	0.0000	0.0000
特定有害鉛さい	1089.9000	0.0000	0.0000	0.0000	0.0000	0.0000	0.0000	0.0000	0.0000	1089.9000	347.1600	0.0000	0.0000	0.0000	1089.9000	0.0000	0.0000	0.0000	0.0000	1089.9000	347.1600	0.0000	0.0000	0.0000
腐食性廃アルカリ	0.0370	0.0000	0.0000	0.0000	0.0000	0.0000	0.0000	0.0000	0.0000	0.0370	0.0370	0.0370	0.0000	0.0000	0.0370	0.0000	0.0000	0.0000	0.0000	0.0370	0.0370	0.0370	0.0000	0.0000
引火性廃油	0.3110	0.0000	0.0000	0.0000	0.0000	0.0000	0.0000	0.0000	0.0000	0.3110	0.3110	0.3110	0.0000	0.0000	0.3110	0.0000	0.0000	0.0000	0.0000	0.3110	0.3110	0.3110	0.0000	0.0000
廃石綿等	0.3000	0.0000	0.0000	0.0000	0.0000	0.0000	0.0000	0.0000	0.0000	0.3000	0.3000	0.0000	0.0000	0.0000	0.3000	0.0000	0.0000	0.0000	0.0000	0.3000	0.3000	0.0000	0.0000	0.0000
合計	20038.1762	3250.3320	0.0000	0.0000	0.0000	0.0000	0.0000	0.0000	0.0000	16787.8442	555.8580	14970.2280	0.0000	0.0000	20038.1762	3250.3320	0.0000	0.0000	0.0000	16787.8442	555.8580	14970.2280	0.0000	0.0000

備考

- 1 翌年度の6月30日までに提出すること。
- 2 「事業の種類」の欄には、日本標準産業分類の区分を記入すること。
- 3 「特別管理産業廃棄物処理計画における目標値」の欄には、項目ごとに、特別管理産業廃棄物処理計画に記載した目標値を記入すること。
- 4 第2面には、前年度の特別管理産業廃棄物処理に関して、①～⑭の欄のそれぞれに、(1)から(14)に掲げる量を記入すること。
  - (1) ①欄 当該事業場において生じた特別管理産業廃棄物の量
  - (2) ②欄 (1)の量のうち、中間処理をせず直接自ら再生利用した量
  - (3) ③欄 (1)の量のうち、中間処理をせず直接自ら埋立処分又は海洋投入処分した量
  - (4) ④欄 (1)の量のうち、自ら中間処理をした特別管理産業廃棄物の当該中間処理前の量
  - (5) ⑤欄 (4)の量のうち、熱回収を行った量
  - (6) ⑥欄 自ら中間処理をした後の量
  - (7) ⑦欄 (4)の量から(6)の量を差し引いた量
  - (8) ⑧欄 (6)の量のうち、自ら利用し、又は他人に売却した量
  - (9) ⑨欄 (6)の量のうち、自ら埋立処分及び海洋投入処分した量
  - (10) ⑩欄 中間処理及び最終処分を委託した量
  - (11) ⑪欄 (10)の量のうち、優良認定処理業者(廃棄物の処理及び清掃に関する法律施行令第6条の11第2号に該当する者)への処理委託量
  - (12) ⑫欄 (10)の量のうち、処理業者への再生利用委託量
  - (13) ⑬欄 (10)の量のうち、認定熱回収施設設置者(廃棄物の処理及び清掃に関する法律第15条の3の3第1項の認定を受けた者)である処理業者への焼却処理委託量
  - (14) ⑭欄 (10)の量のうち、認定熱回収施設設置者以外の熱回収を行っている処理業者への焼却処理委託量
- 5 第2面の左下の表には、項目ごとに、特別管理産業廃棄物処理計画に記載したそれぞれの実績値を記入すること。
- 6 特別管理産業廃棄物の種類が2以上あるときは、特別管理産業廃棄物の種類ごとに、第2面の例により特別管理産業廃棄物処理計画の実施状況を明らかにした書面を作成し、当該書面を添付すること。
- 7 ※欄には、何も記入しないこと。

