

様式第二号の九（第八条の四の六関係）

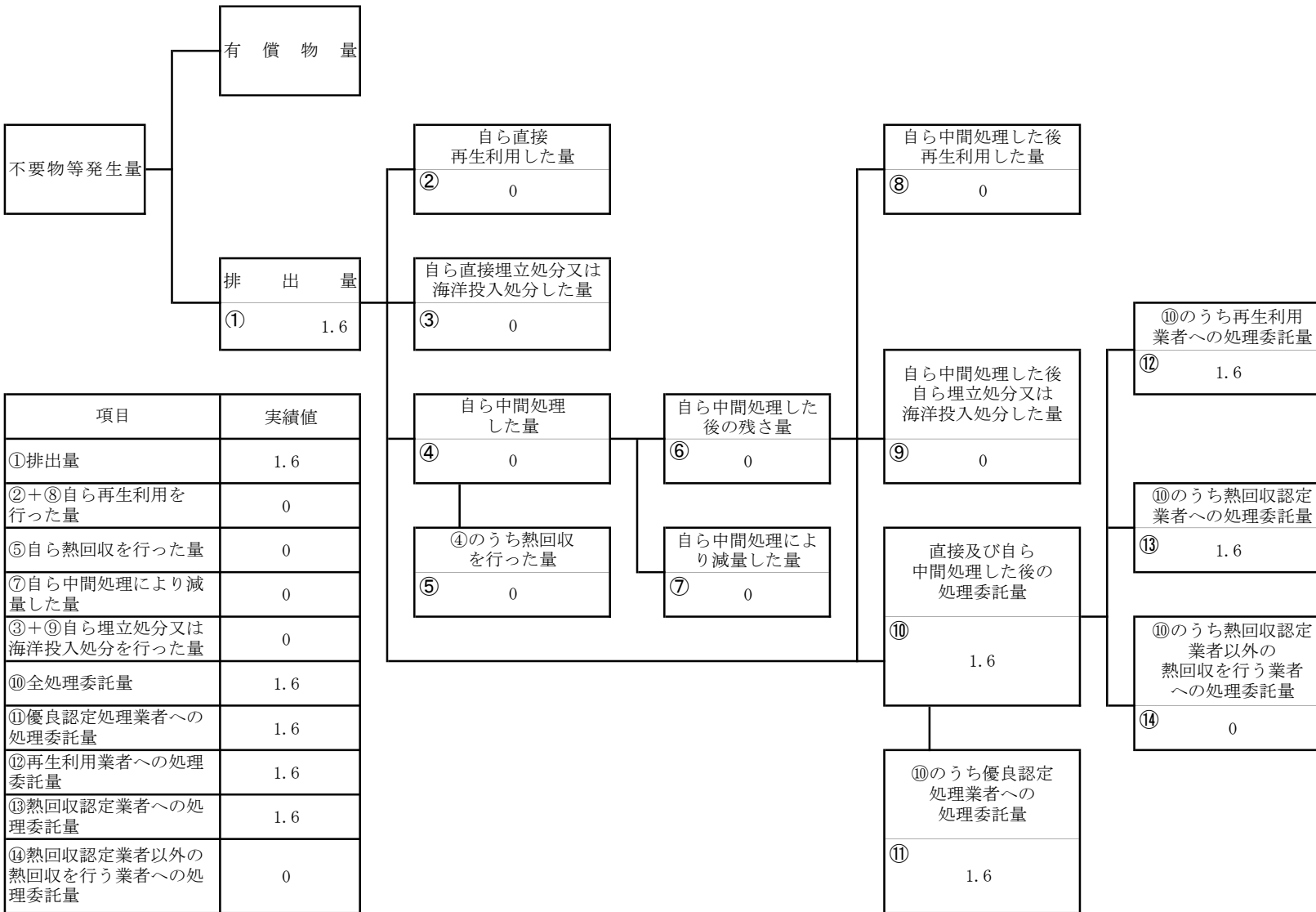
（第1面）

産業廃棄物処理計画実施状況報告書		令和5年6月28日	
愛知県知事殿			
届出者			
住所 愛知県刈谷市豊田町1丁目1番地			
氏名 トヨタ紡織株式会社			
取締役社長 白柳 正義			
（法人にあつては、名称及び代表者の氏名）			
電話番号 0566-23-6611			
廃棄物の処理及び清掃に関する法律第12条第10項の規定に基づき、令和4年度の産業廃棄物処理計画の実施状況を報告します。			
事業場の名称	トヨタ紡織株式会社 大口工場		
事業場の所在地	愛知県丹羽郡大口町上小口3丁目201番地		
事業の種類	31：輸送用機械器具製造業		
産業廃棄物処理計画における計画期間	令和4年4月1日～令和5年3月31日		
産業廃棄物処理計画における目標値			
項目	目標値	項目	目標値
排出量	2894 t	全処理委託量	1014 t
自ら再生利用を行う産業廃棄物の量	1880 t	優良認定処理業者への処理委託量	747 t
自ら熱回収を行う産業廃棄物の量	0 t	再生利用業者への処理委託量	1014 t
自ら中間処理により減量する産業廃棄物の量	0 t	認定熱回収業者への処理委託量	18 t
自ら埋立処分又は海洋投入処分を行う産業廃棄物の量	0 t	認定熱回収業者以外の熱回収を行う業者への処理委託量	6 t
※事務処理欄			

（日本工業規格 A列4番）

計画の実施状況

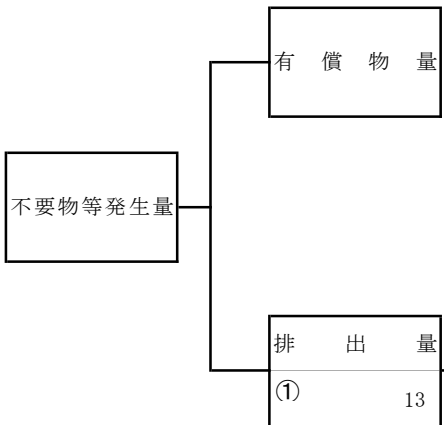
(産業廃棄物の種類：金属くず)



項目	実績値
①排出量	1.6
②+⑧自ら再生利用を行った量	0
⑤自ら熱回収を行った量	0
⑦自ら中間処理により減量した量	0
③+⑨自ら埋立処分又は海洋投入処分を行った量	0
⑩全処理委託量	1.6
⑪優良認定処理業者への処理委託量	1.6
⑫再生利用者への処理委託量	1.6
⑬熱回収認定業者への処理委託量	1.6
⑭熱回収認定業者以外の熱回収を行う業者への処理委託量	0

計画の実施状況

(産業廃棄物の種類：廃油)



自ら直接再生利用した量
② 0

自ら直接埋立処分又は海洋投入処分した量
③ 0

自ら中間処理した量
④ 0

④のうち熱回収を行った量
⑤ 0

自ら中間処理した後の残さ量
⑥ 0

自ら中間処理により減量した量
⑦ 0

自ら中間処理した後再生利用した量
⑧ 0

自ら中間処理した後自ら埋立処分又は海洋投入処分した量
⑨ 0

直接及び自ら中間処理した後の処理委託量
⑩ 13

⑩のうち優良認定処理業者への処理委託量
⑪ 13

⑩のうち再生利用業者への処理委託量
⑫ 13

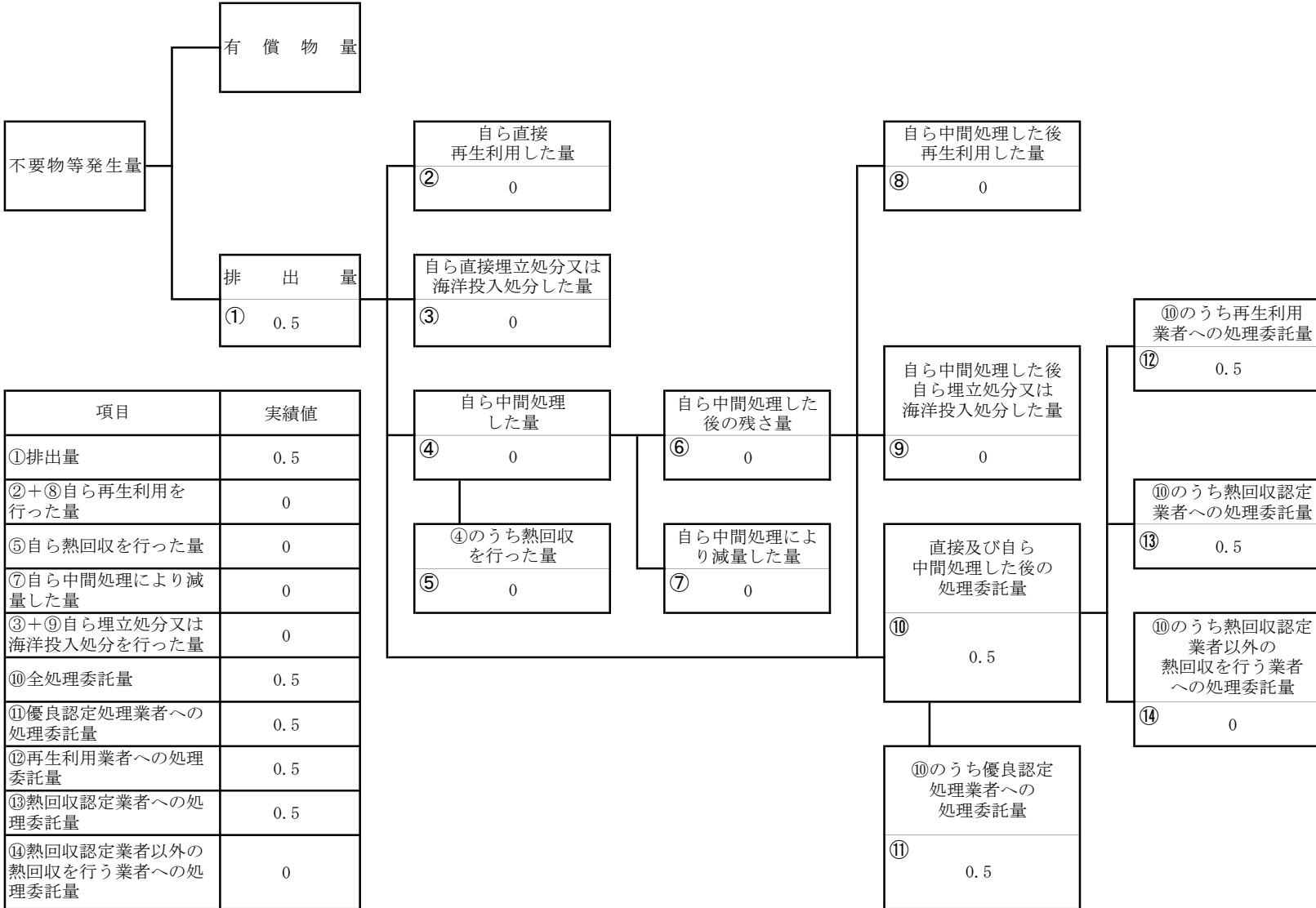
⑩のうち熱回収認定業者への処理委託量
⑬ 13

⑩のうち熱回収認定業者以外の熱回収を行う業者への処理委託量
⑭ 0

項目	実績値
①排出量	13
②+⑧自ら再生利用を行った量	0
⑤自ら熱回収を行った量	0
⑦自ら中間処理により減量した量	0
③+⑨自ら埋立処分又は海洋投入処分を行った量	0
⑩全処理委託量	13
⑪優良認定処理業者への処理委託量	13
⑫再生利用業者への処理委託量	13
⑬熱回収認定業者への処理委託量	13
⑭熱回収認定業者以外の熱回収を行う業者への処理委託量	0

計画の実施状況

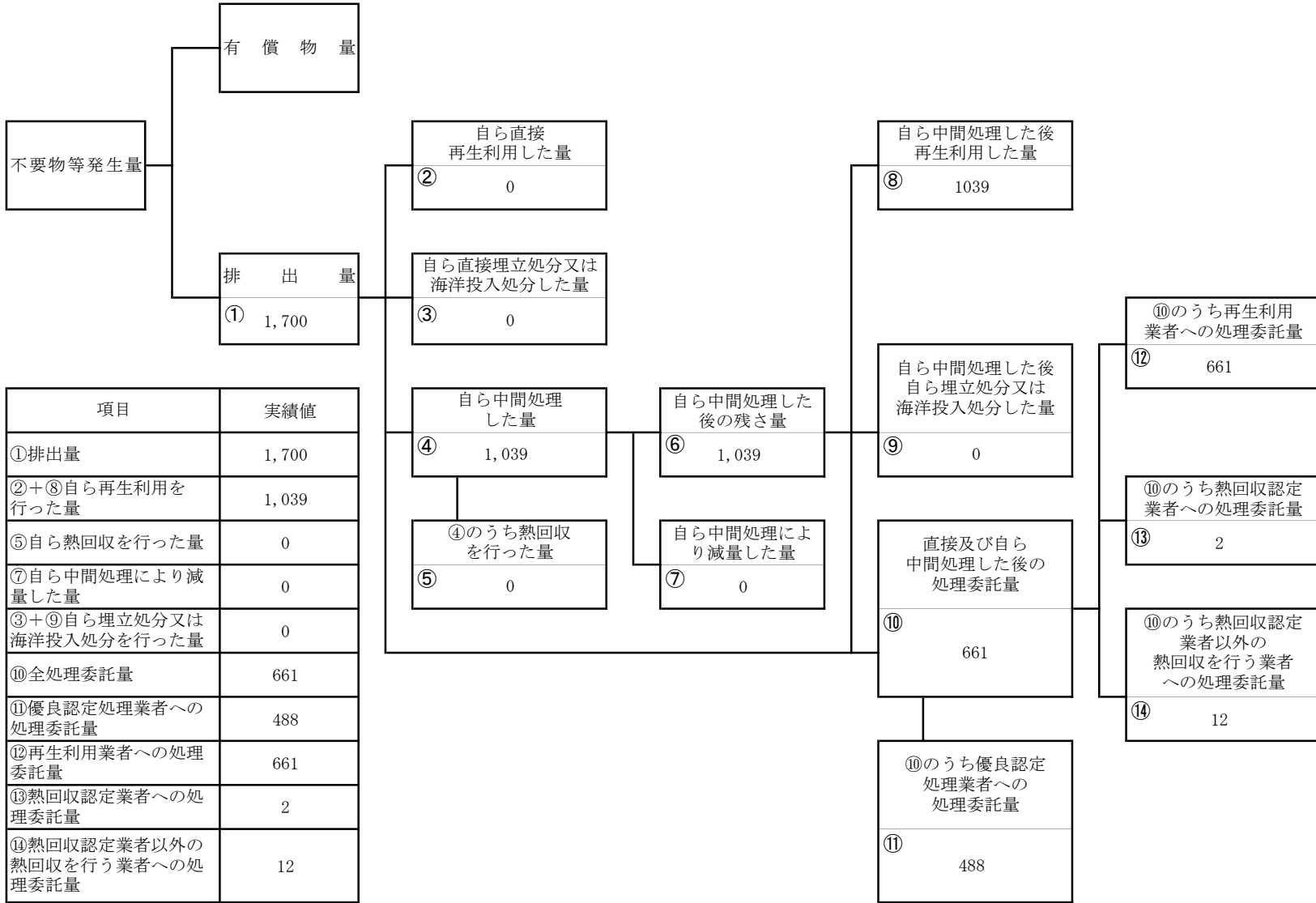
(産業廃棄物の種類：廃アルカリ)



項目	実績値
①排出量	0.5
②+⑧自ら再生利用を行った量	0
⑤自ら熱回収を行った量	0
⑦自ら中間処理により減量した量	0
③+⑨自ら埋立処分又は海洋投入処分を行った量	0
⑩全処理委託量	0.5
⑪優良認定処理業者への処理委託量	0.5
⑫再生利用者への処理委託量	0.5
⑬熱回収認定業者への処理委託量	0.5
⑭熱回収認定業者以外の熱回収を行う業者への処理委託量	0

計画の実施状況

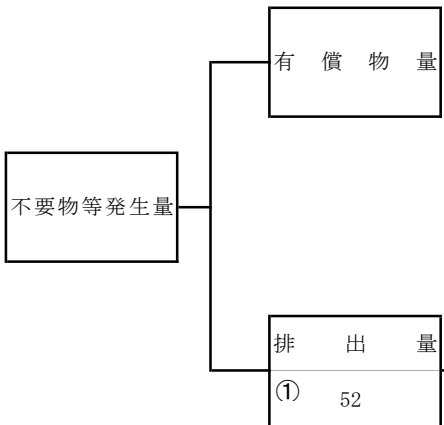
(産業廃棄物の種類：廃プラスチック類)



項目	実績値
①排出量	1,700
②+⑧自ら再生利用を行った量	1,039
⑤自ら熱回収を行った量	0
⑦自ら中間処理により減量した量	0
③+⑨自ら埋立処分又は海洋投入処分を行った量	0
⑩全処理委託量	661
⑪優良認定処理業者への処理委託量	488
⑫再生利用業者への処理委託量	661
⑬熱回収認定業者への処理委託量	2
⑭熱回収認定業者以外の熱回収を行う業者への処理委託量	12

計画の実施状況

(産業廃棄物の種類：木くず)



自ら直接再生利用した量 ② 0

自ら直接埋立処分又は海洋投入処分した量 ③ 0

自ら中間処理した量 ④ 0

④のうち熱回収を行った量 ⑤ 0

自ら中間処理した後の残さ量 ⑥ 0

自ら中間処理により減量した量 ⑦ 0

自ら中間処理した後再生利用した量 ⑧ 0

自ら中間処理した後自ら埋立処分又は海洋投入処分した量 ⑨ 0

直接及び自ら中間処理した後の処理委託量 ⑩ 52

⑩のうち優良認定処理業者への処理委託量 ⑪ 52

⑩のうち再生利用業者への処理委託量 ⑫ 52

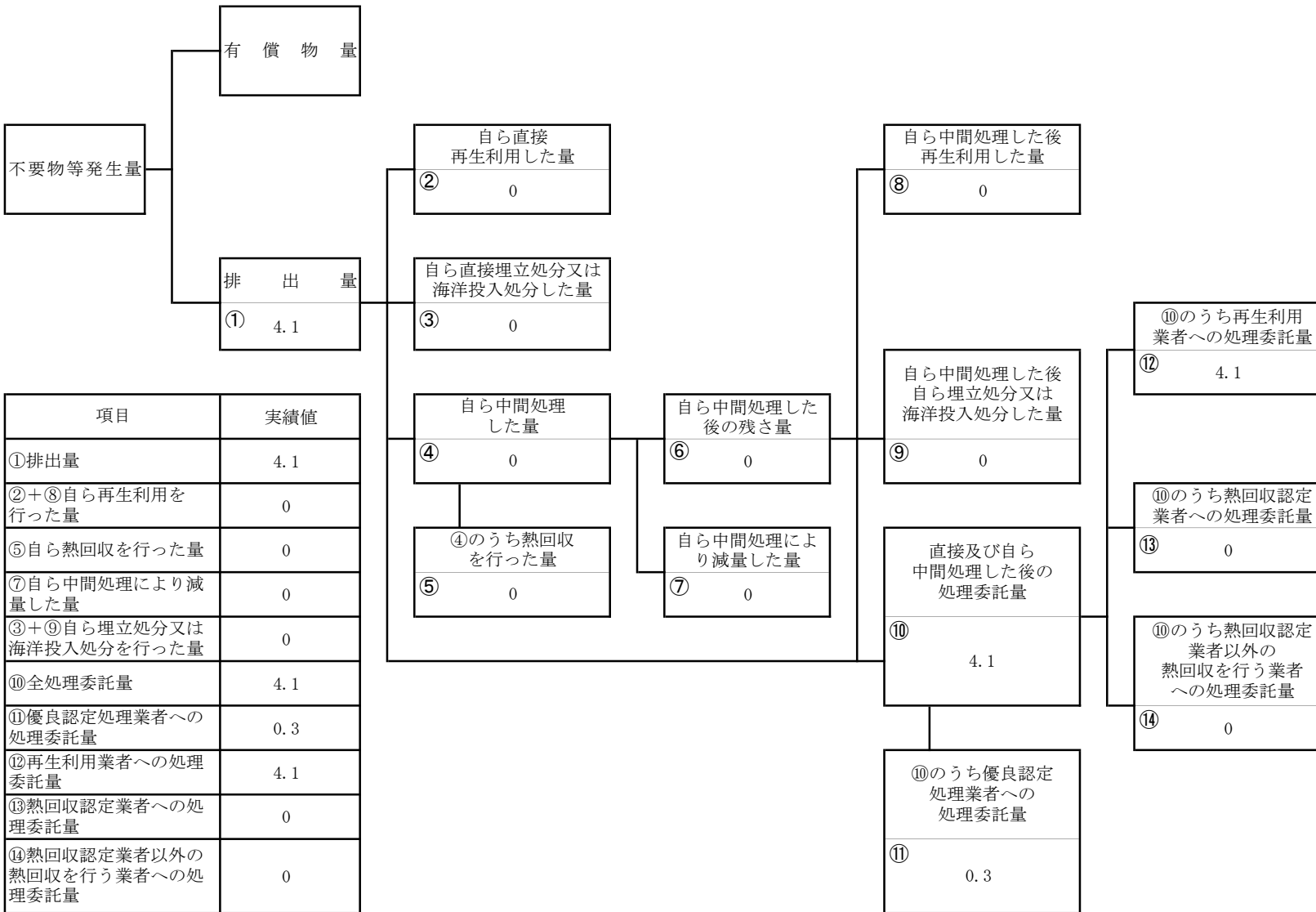
⑩のうち熱回収認定業者への処理委託量 ⑬ 0

⑩のうち熱回収認定業者以外の熱回収を行う業者への処理委託量 ⑭ 0

項目	実績値
①排出量	52
②+⑧自ら再生利用を行った量	0
⑤自ら熱回収を行った量	0
⑦自ら中間処理により減量した量	0
③+⑨自ら埋立処分又は海洋投入処分を行った量	0
⑩全処理委託量	52
⑪優良認定処理業者への処理委託量	52
⑫再生利用業者への処理委託量	52
⑬熱回収認定業者への処理委託量	0
⑭熱回収認定業者以外の熱回収を行う業者への処理委託量	0

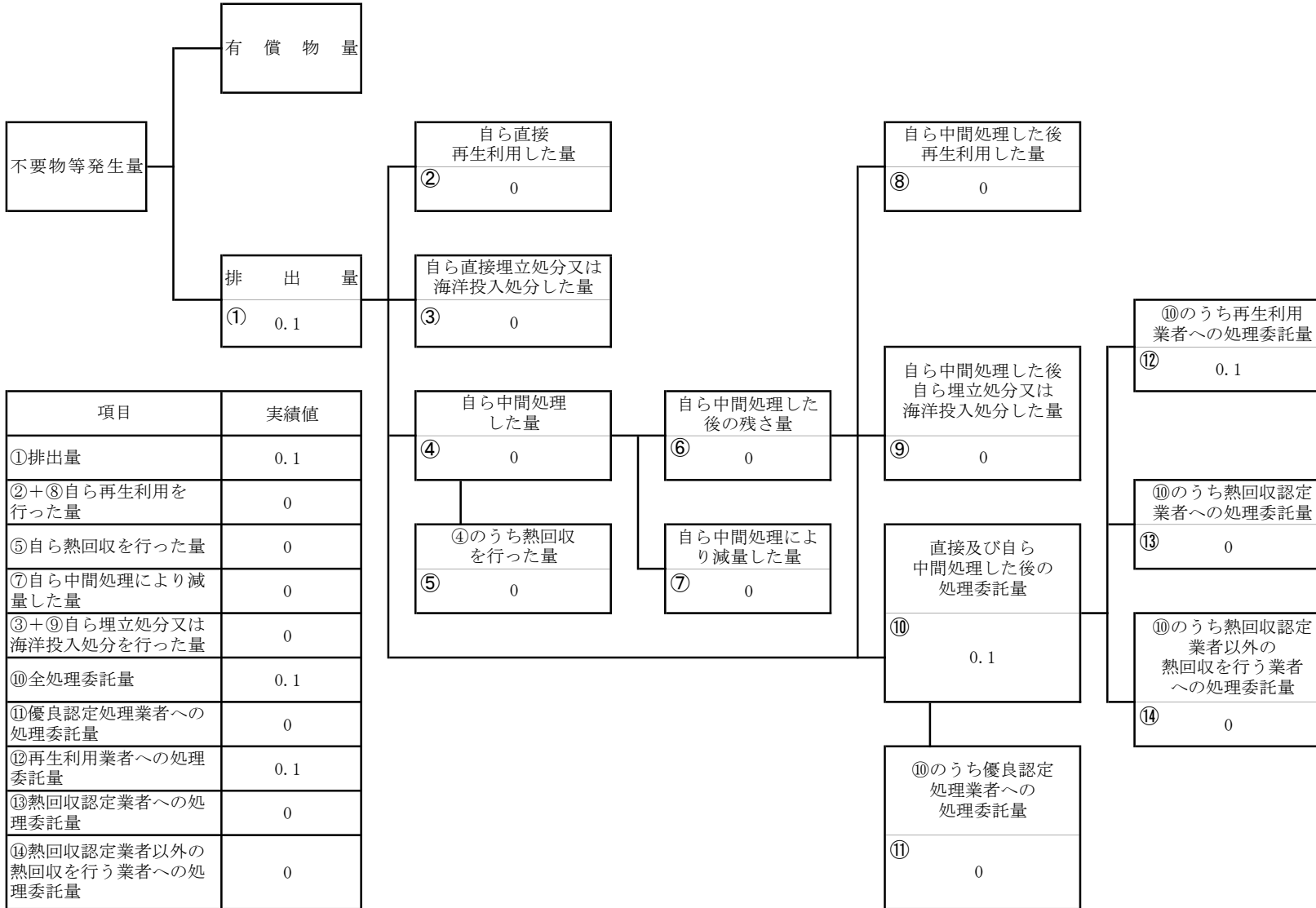
計画の実施状況

(産業廃棄物の種類：廃プラスチック類＋金属くず)



計画の実施状況

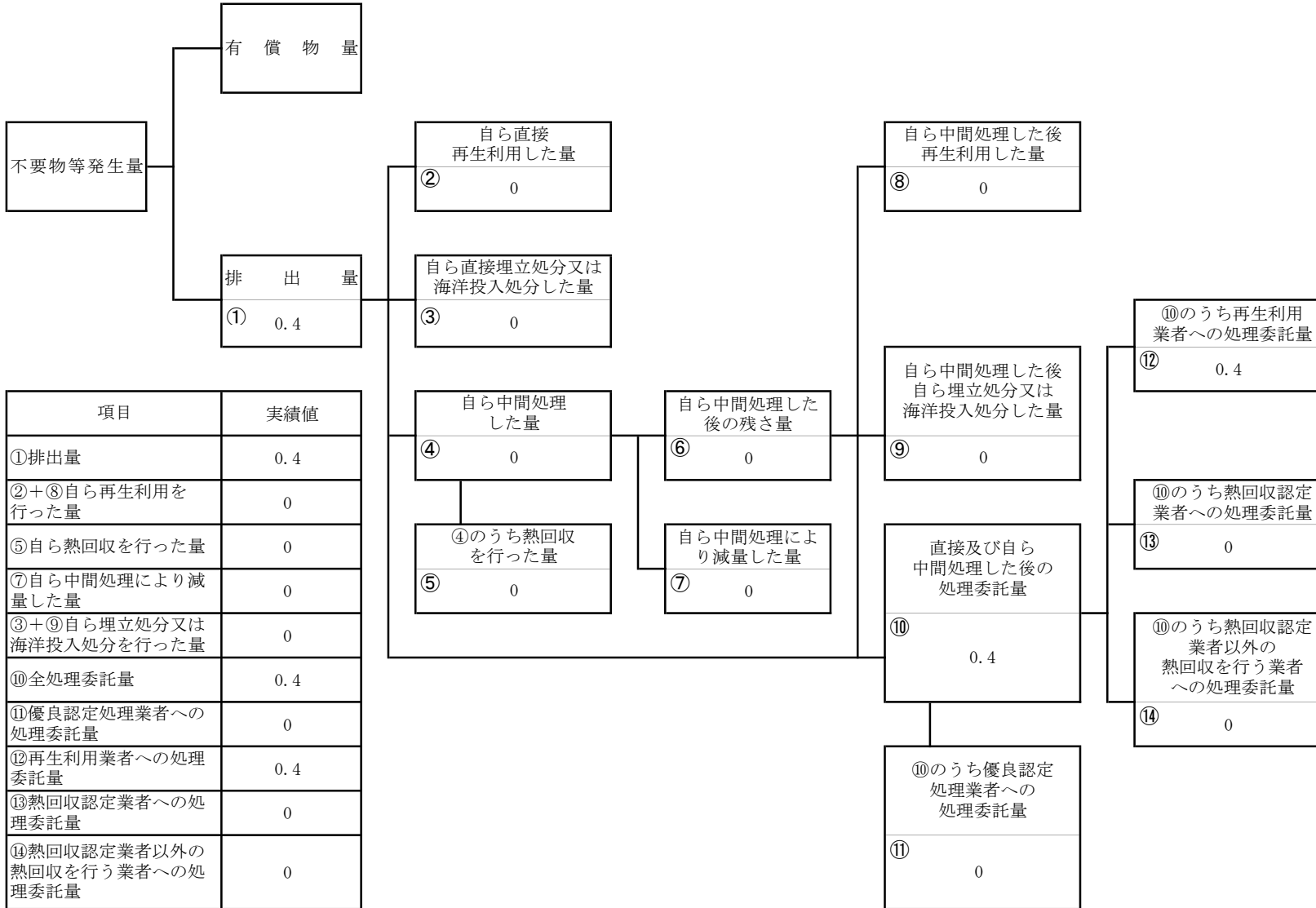
(産業廃棄物の種類：汚泥+金属くず)



項目	実績値
①排出量	0.1
②+⑧自ら再生利用を行った量	0
⑤自ら熱回収を行った量	0
⑦自ら中間処理により減量した量	0
③+⑨自ら埋立処分又は海洋投入処分を行った量	0
⑩全処理委託量	0.1
⑪優良認定処理業者への処理委託量	0
⑫再生利用者への処理委託量	0.1
⑬熱回収認定業者への処理委託量	0
⑭熱回収認定業者以外の熱回収を行う業者への処理委託量	0

計画の実施状況

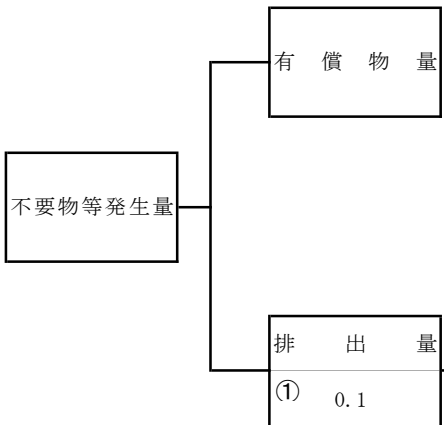
(産業廃棄物の種類：ガラスくず・コンクリート・陶磁器くず+金属くず)



項目	実績値
①排出量	0.4
②+⑧自ら再生利用を行った量	0
⑤自ら熱回収を行った量	0
⑦自ら中間処理により減量した量	0
③+⑨自ら埋立処分又は海洋投入処分を行った量	0
⑩全処理委託量	0.4
⑪優良認定処理業者への処理委託量	0
⑫再生利用業者への処理委託量	0.4
⑬熱回収認定業者への処理委託量	0
⑭熱回収認定業者以外の熱回収を行う業者への処理委託量	0

計画の実施状況

(産業廃棄物の種類：汚泥)



自ら直接再生利用した量 ② 0

自ら直接埋立処分又は海洋投入処分した量 ③ 0

自ら中間処理した量 ④ 0

④のうち熱回収を行った量 ⑤ 0

自ら中間処理した後の残さ量 ⑥ 0

自ら中間処理により減量した量 ⑦ 0

自ら中間処理した後再生利用した量 ⑧ 0

自ら中間処理した後自ら埋立処分又は海洋投入処分した量 ⑨ 0

直接及び自ら中間処理した後の処理委託量 ⑩ 0.1

⑩のうち優良認定処理業者への処理委託量 ⑪ 0.1

⑩のうち再生利用業者への処理委託量 ⑫ 0.1

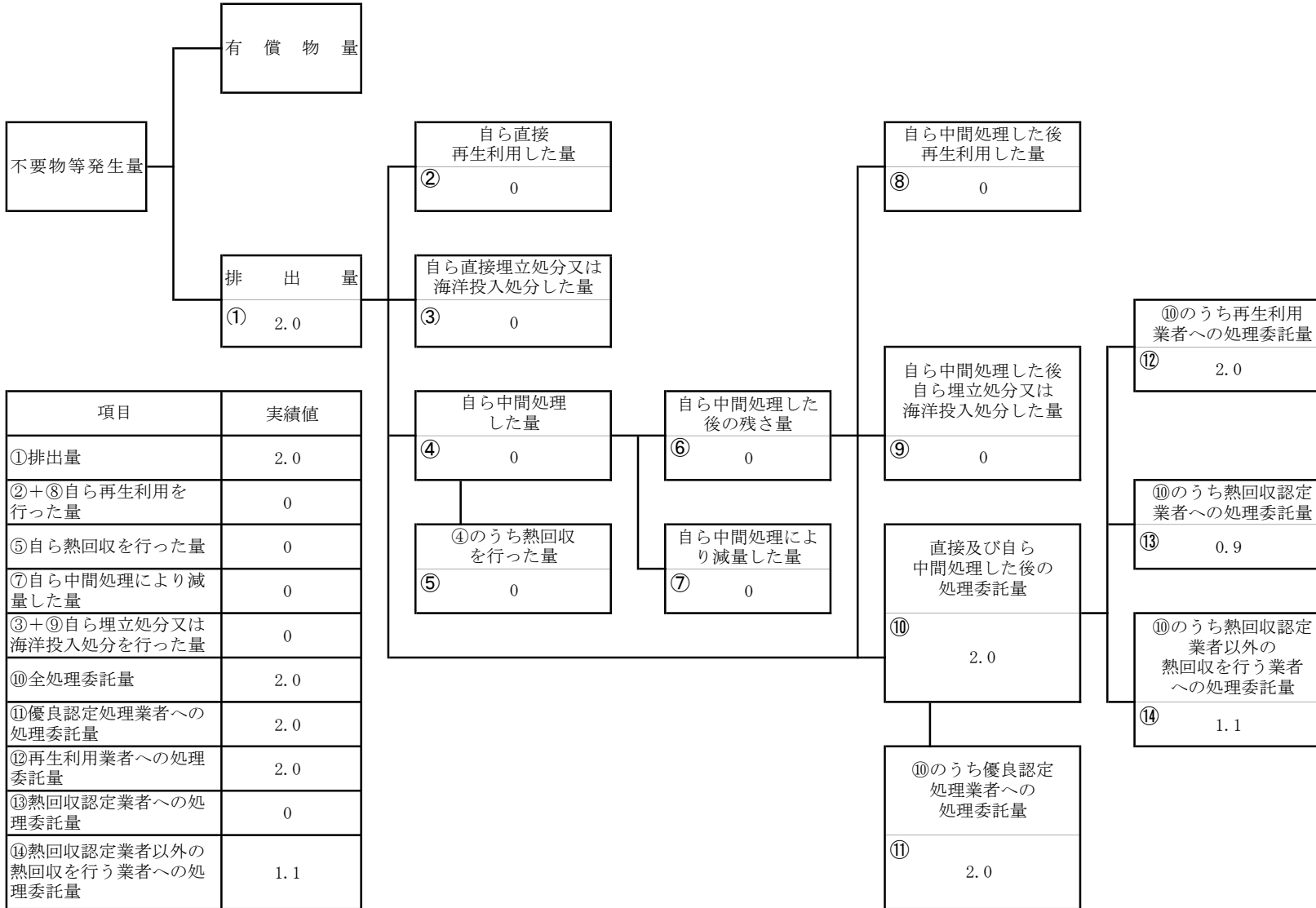
⑩のうち熱回収認定業者への処理委託量 ⑬ 0.1

⑩のうち熱回収認定業者以外の熱回収を行う業者への処理委託量 ⑭ 0

項目	実績値
①排出量	0.1
②+⑧自ら再生利用を行った量	0
⑤自ら熱回収を行った量	0
⑦自ら中間処理により減量した量	0
③+⑨自ら埋立処分又は海洋投入処分を行った量	0
⑩全処理委託量	0.1
⑪優良認定処理業者への処理委託量	0
⑫再生利用業者への処理委託量	0.1
⑬熱回収認定業者への処理委託量	0
⑭熱回収認定業者以外の熱回収を行う業者への処理委託量	0

計画の実施状況

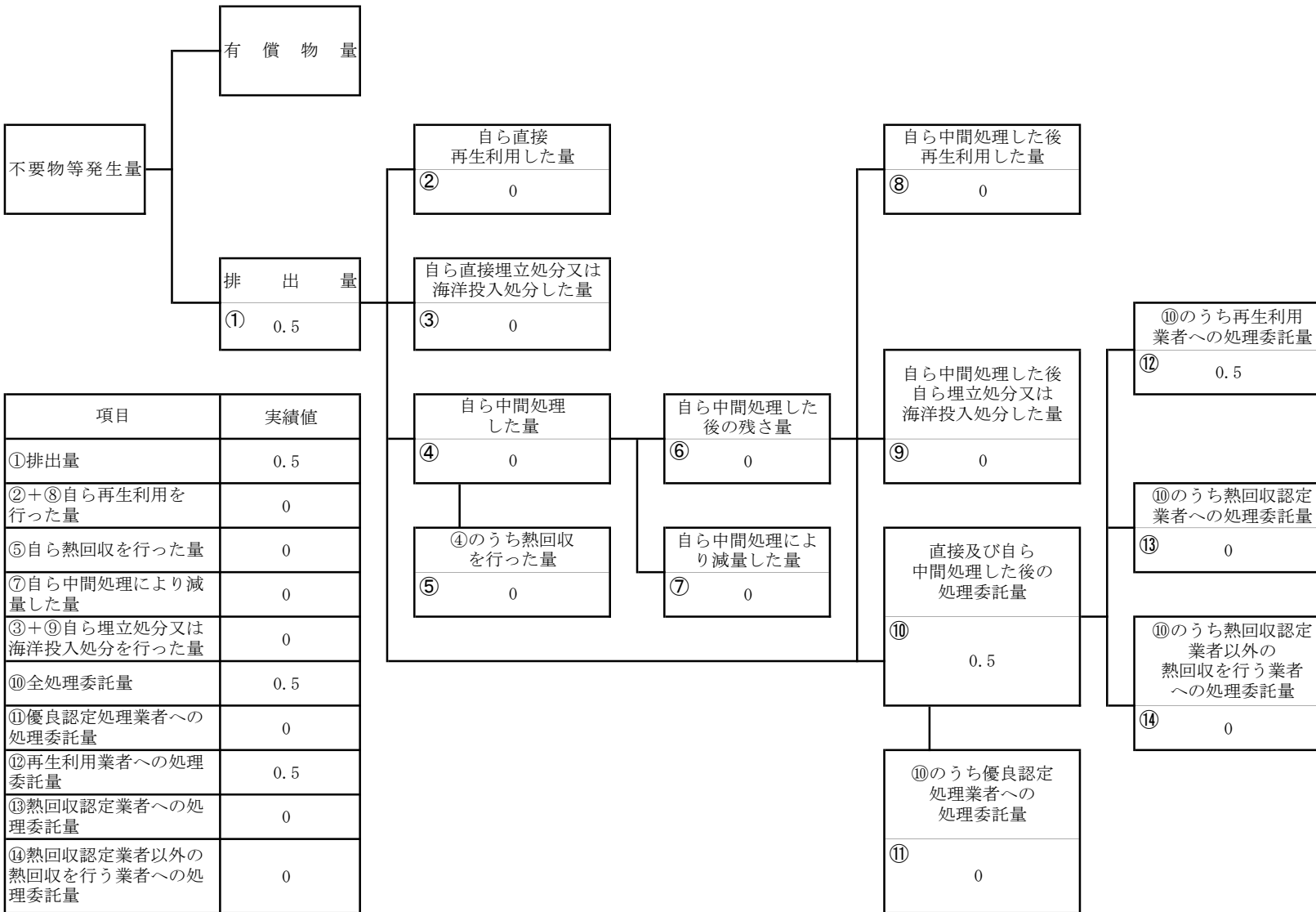
(産業廃棄物の種類：ガラスくず・コンクリート・陶磁器くず)



項目	実績値
①排出量	2.0
②+⑧自ら再生利用を行った量	0
⑤自ら熱回収を行った量	0
⑦自ら中間処理により減量した量	0
③+⑨自ら埋立処分又は海洋投入処分を行った量	0
⑩全処理委託量	2.0
⑪優良認定処理業者への処理委託量	2.0
⑫再生利用者への処理委託量	2.0
⑬熱回収認定業者への処理委託量	0
⑭熱回収認定業者以外の熱回収を行う業者への処理委託量	1.1

計画の実施状況

(産業廃棄物の種類：金属くず+廃プラスチック類+木くず)



項目	実績値
①排出量	0.5
②+⑧自ら再生利用を行った量	0
⑤自ら熱回収を行った量	0
⑦自ら中間処理により減量した量	0
③+⑨自ら埋立処分又は海洋投入処分を行った量	0
⑩全処理委託量	0.5
⑪優良認定処理業者への処理委託量	0
⑫再生利用者への処理委託量	0.5
⑬熱回収認定業者への処理委託量	0
⑭熱回収認定業者以外の熱回収を行う業者への処理委託量	0