

様式第二号の九（第八条の四の六関係）

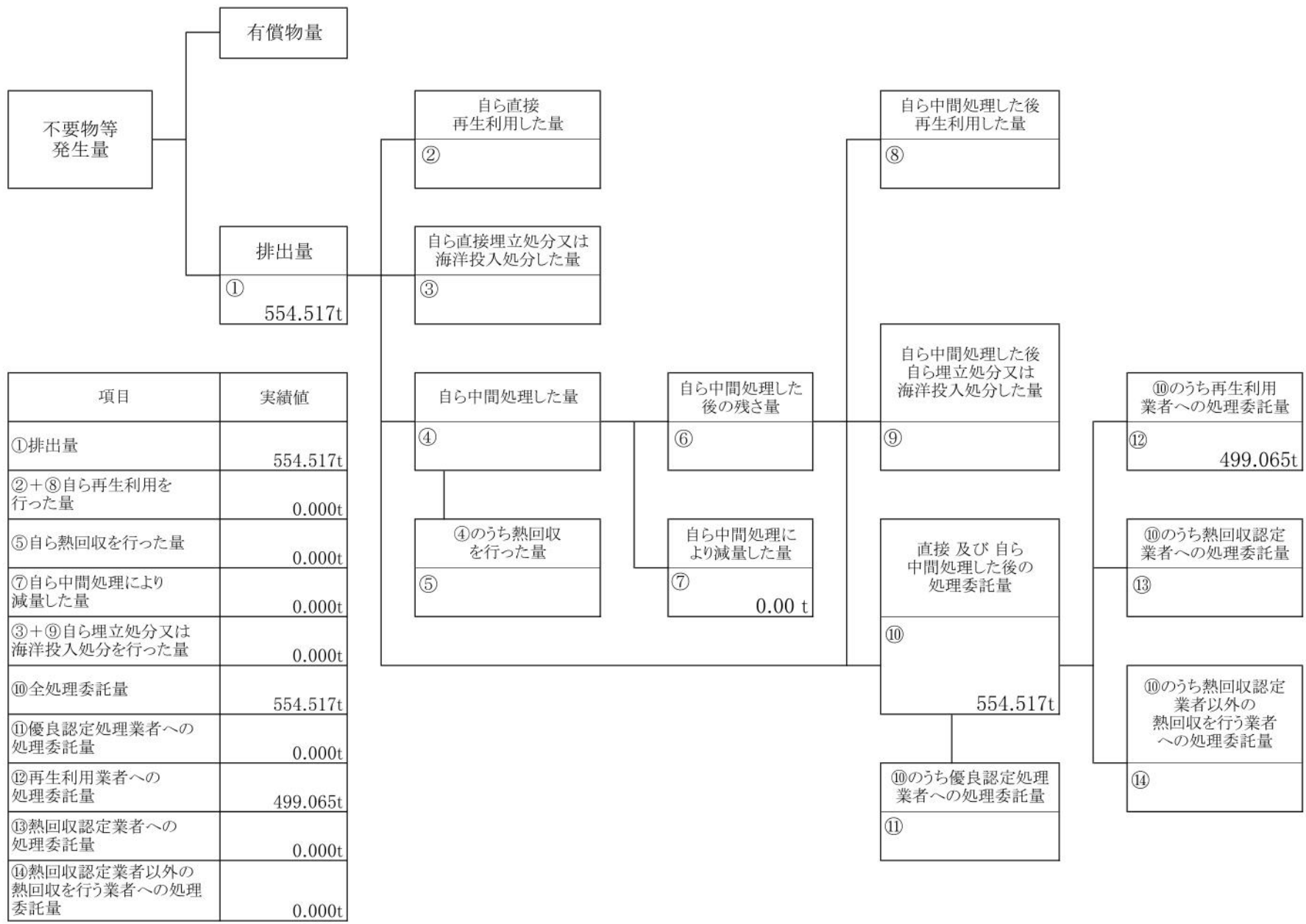
（第1面）

産業廃棄物処理計画実施状況報告書			
令和 5年 6月 5 日			
愛知県知事		殿	
届出者			
住 所 愛知県名古屋市中区新栄町1-5 栄中央ビル 3階			
氏 名 住友不動産株式会社 注文住宅事業本部 名古屋事業所長 鍛冶 勇一			
電話番号 052-957-6651			
廃棄物の処理及び清掃に関する法律第12条第10項の規定に基づき、令和3年度の産業廃棄物処理計画の実施状況を報告します。			
事業場の名称	住友不動産株式会社 注文住宅事業本部 名古屋事業所		
事業場の所在地	愛知県名古屋市中区新栄町1-5 栄中央ビル 3階		
事業の種類	総合建設業		
産業廃棄物処理計画における計画期間	令和4年4月1日から令和5年3月31日		
産業廃棄物処理計画における目標値			
項目	目標値	項目	目標値
排出量	2715.605 t	全処理委託量	2715.605 t
自ら再生利用を行う産業廃棄物の量	0.0 t	優良認定処理業者への処理委託量	0.0t
自ら熱回収を行う産業廃棄物の量	0.0 t	再生利用業者への処理委託量	2371.705 t
自ら中間処理により減量する産業廃棄物の量	0.0 t	認定熱回収業者への処理委託量	0.0t
自ら埋立処分又は海洋投入処分を行う産業廃棄物の量	0.0 t	認定熱回収業者以外の熱回収を行う業者への処理委託量	0.0t
※事務処理欄			

（日本工業規格 A列4番）

計画の実施状況

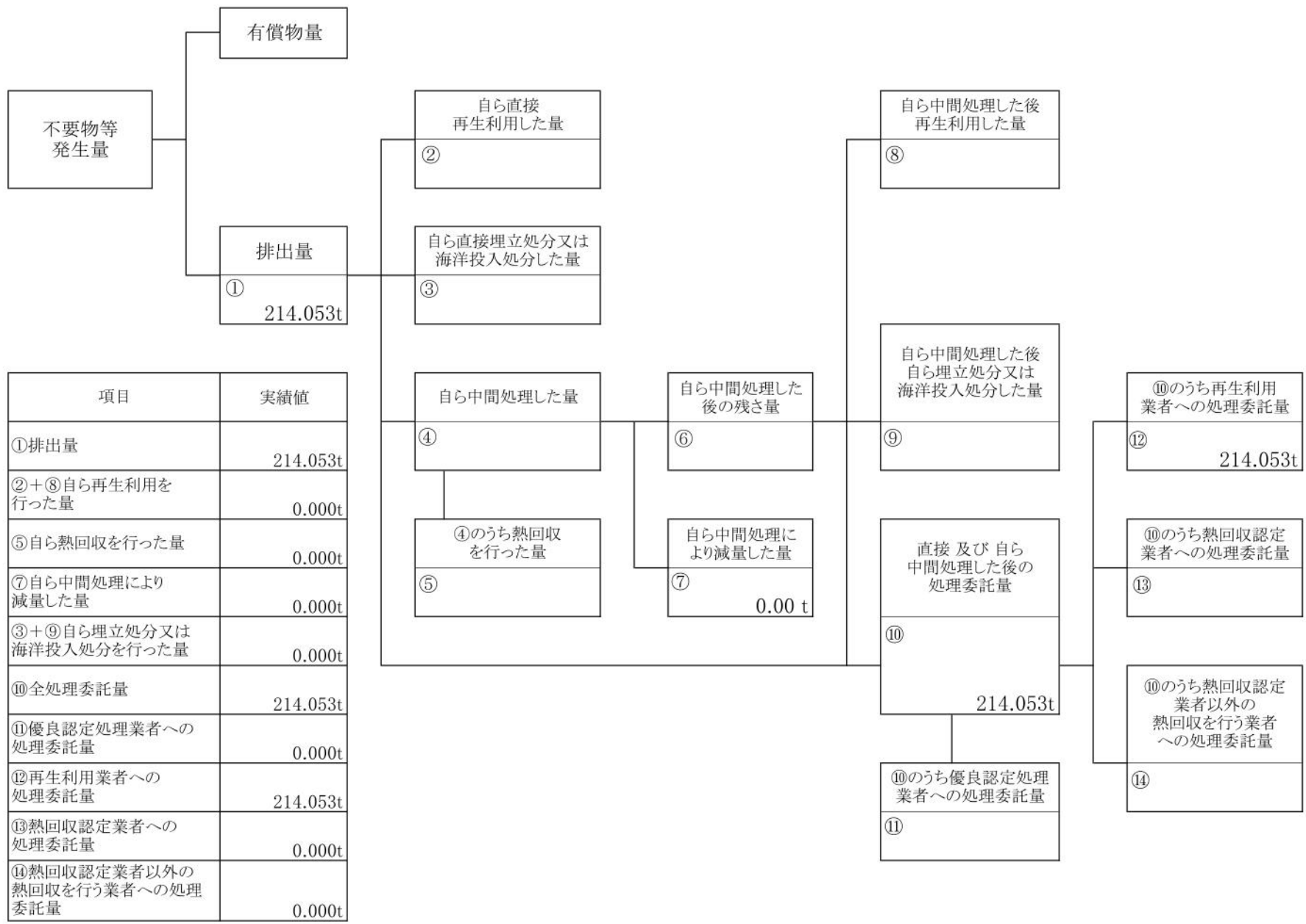
(産業廃棄物の種類: 廃プラスチック類)



項目	実績値
①排出量	554.517t
②+⑧自ら再生利用を行った量	0.000t
⑤自ら熱回収を行った量	0.000t
⑦自ら中間処理により減量した量	0.000t
③+⑨自ら埋立処分又は海洋投入処分を行った量	0.000t
⑩全処理委託量	554.517t
⑪優良認定処理業者への処理委託量	0.000t
⑫再生利用業者への処理委託量	499.065t
⑬熱回収認定業者への処理委託量	0.000t
⑭熱回収認定業者以外の熱回収を行う業者への処理委託量	0.000t

計画の実施状況

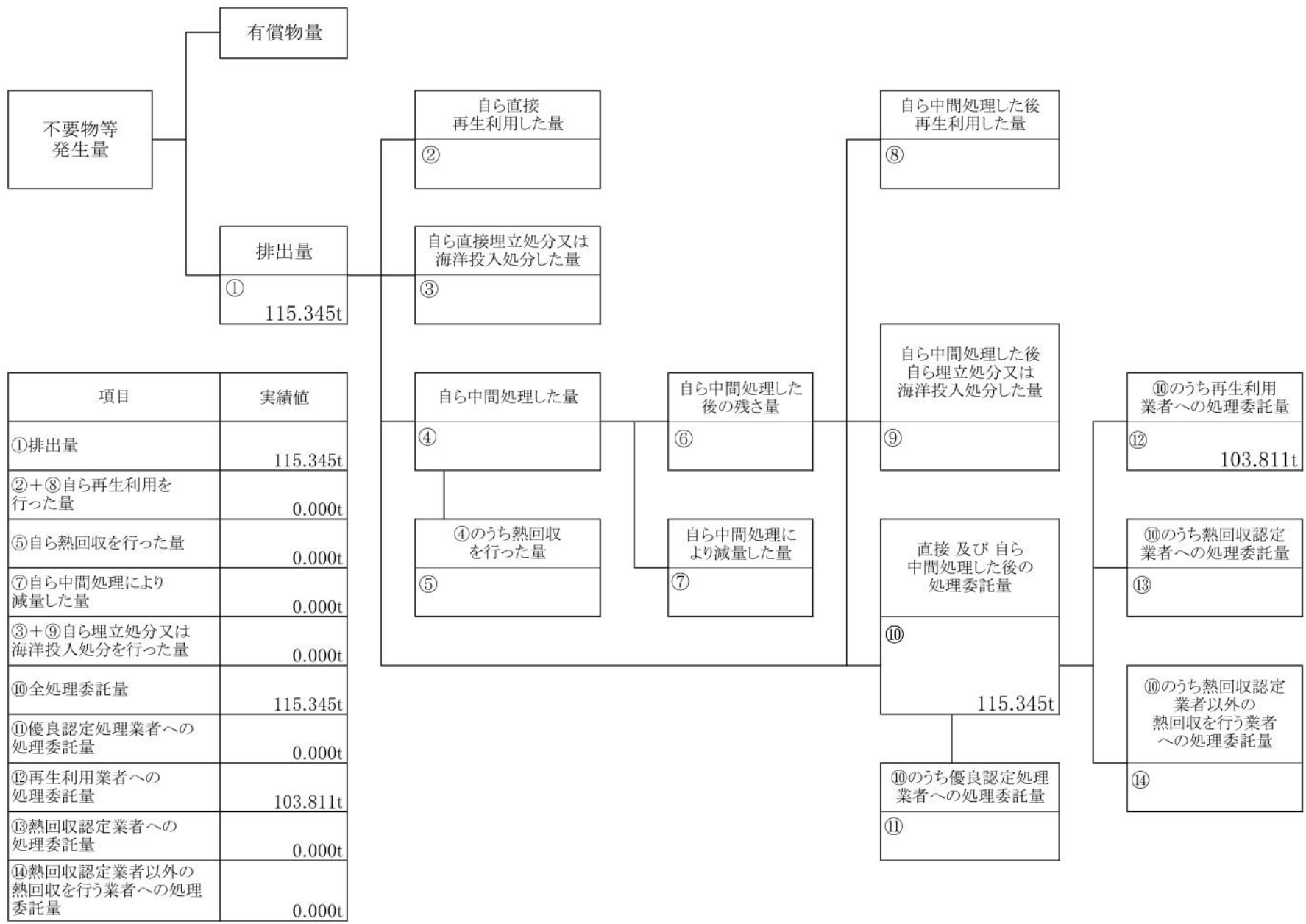
(産業廃棄物の種類: 建設工事の紙くず)



項目	実績値
①排出量	214.053t
②+⑧自ら再生利用を行った量	0.000t
⑤自ら熱回収を行った量	0.000t
⑦自ら中間処理により減量した量	0.000t
③+⑨自ら埋立処分又は海洋投入処分を行った量	0.000t
⑩全処理委託量	214.053t
⑪優良認定処理業者への処理委託量	0.000t
⑫再生利用業者への処理委託量	214.053t
⑬熱回収認定業者への処理委託量	0.000t
⑭熱回収認定業者以外の熱回収を行う業者への処理委託量	0.000t

計画の実施状況

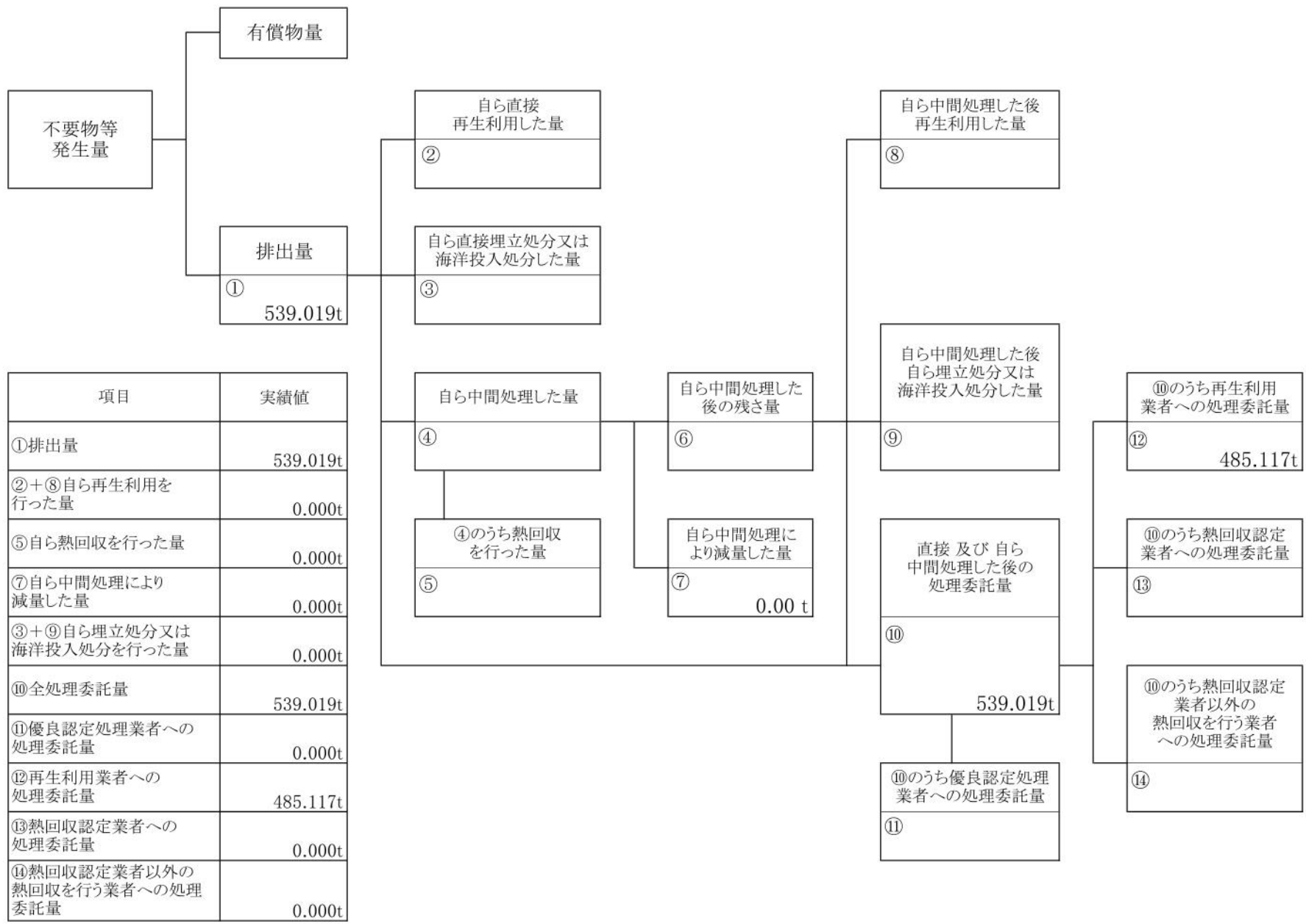
(産業廃棄物の種類: 木くず)



項目	実績値
①排出量	115.345t
②+⑧自ら再生利用を行った量	0.000t
⑤自ら熱回収を行った量	0.000t
⑦自ら中間処理により減量した量	0.000t
③+⑨自ら埋立処分又は海洋投入処分を行った量	0.000t
⑩全処理委託量	115.345t
⑪優良認定処理業者への処理委託量	0.000t
⑫再生利用業者への処理委託量	103.811t
⑬熱回収認定業者への処理委託量	0.000t
⑭熱回収認定業者以外の熱回収を行う業者への処理委託量	0.000t

計画の実施状況

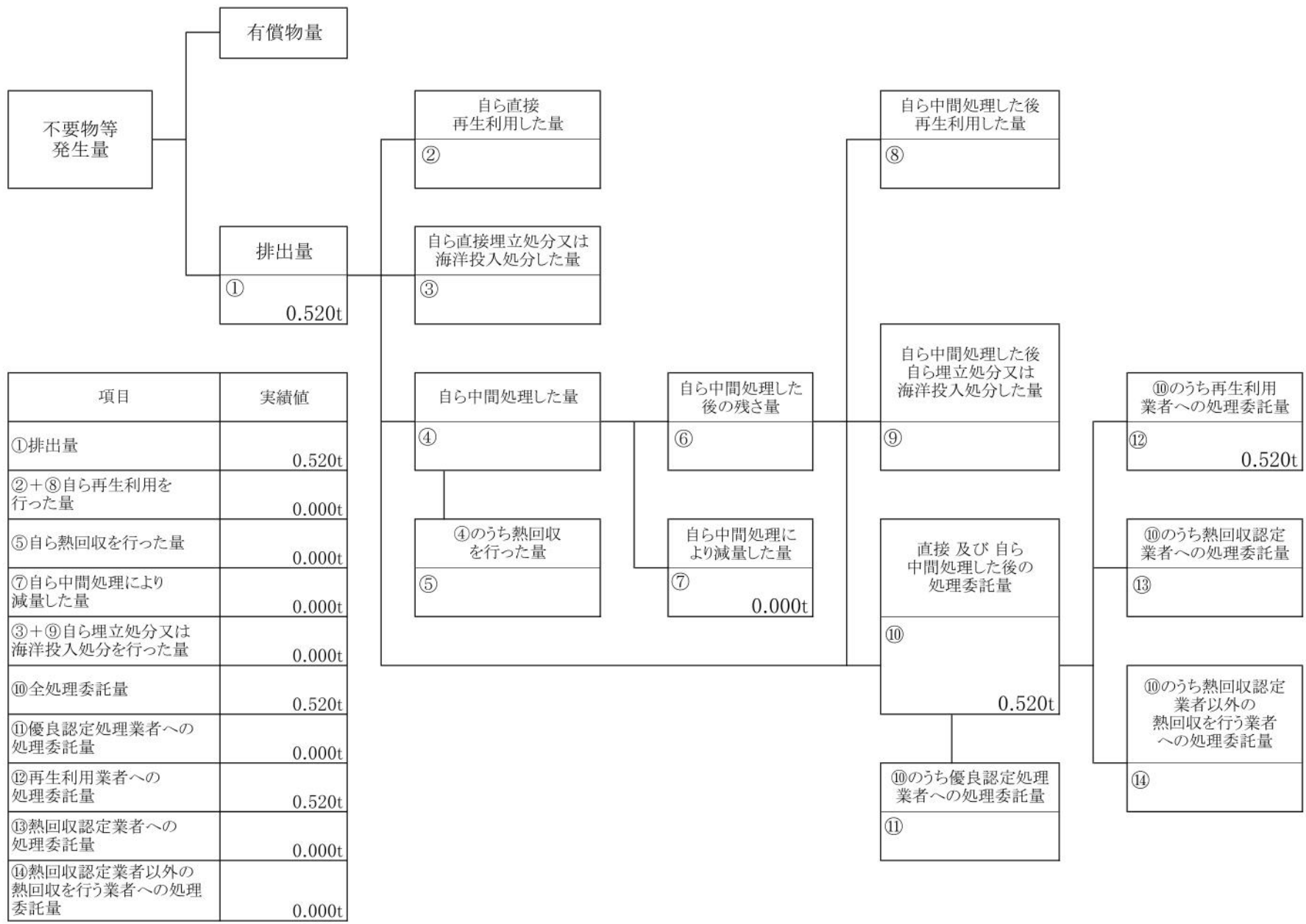
(産業廃棄物の種類: 建設工事の木くず)



項目	実績値
①排出量	539.019t
②+⑧自ら再生利用を行った量	0.000t
⑤自ら熱回収を行った量	0.000t
⑦自ら中間処理により減量した量	0.000t
③+⑨自ら埋立処分又は海洋投入処分を行った量	0.000t
⑩全処理委託量	539.019t
⑪優良認定処理業者への処理委託量	0.000t
⑫再生利用業者への処理委託量	485.117t
⑬熱回収認定業者への処理委託量	0.000t
⑭熱回収認定業者以外の熱回収を行う業者への処理委託量	0.000t

計画の実施状況

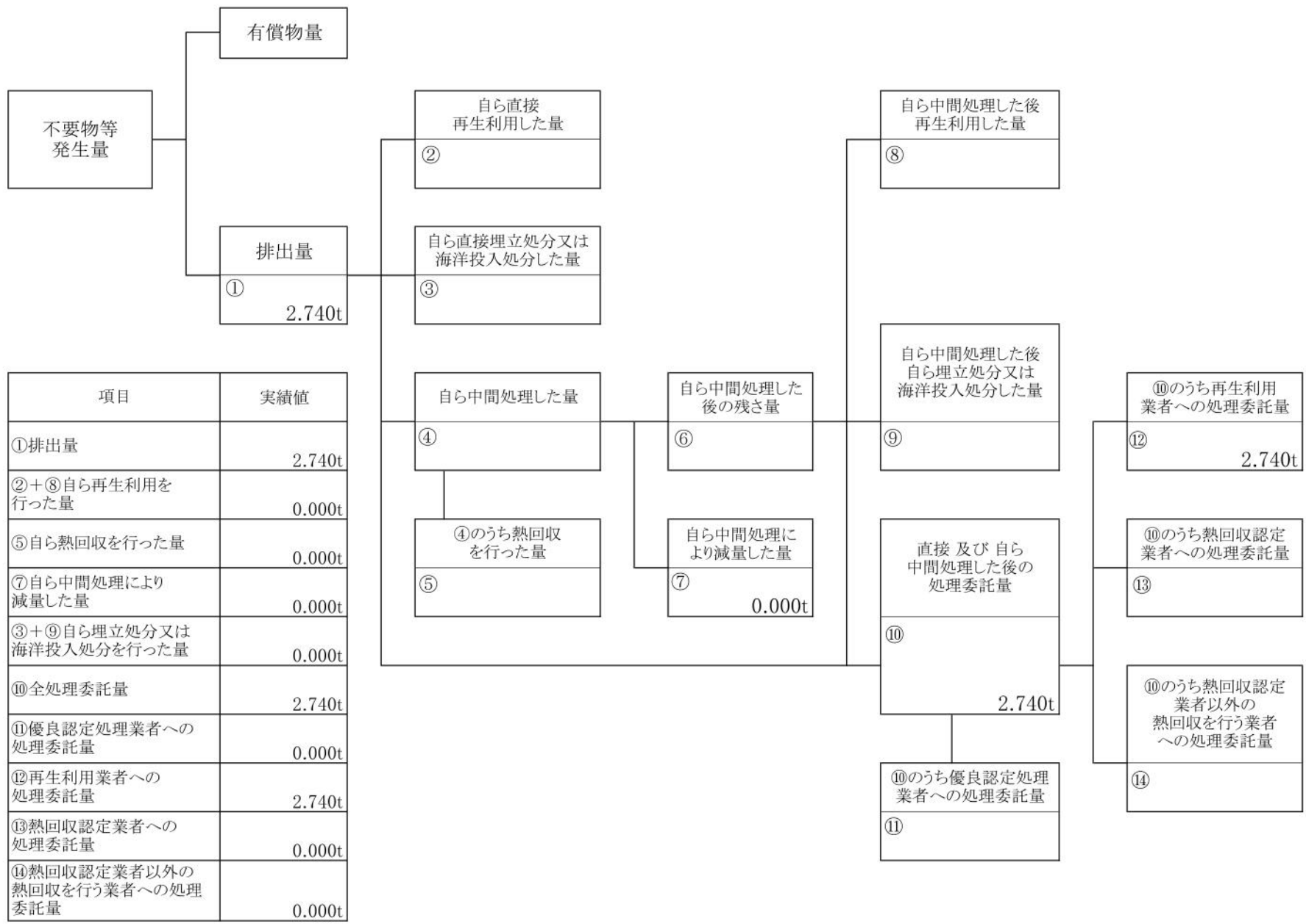
(産業廃棄物の種類: 繊維くず)



項目	実績値
①排出量	0.520t
②+⑧自ら再生利用を行った量	0.000t
⑤自ら熱回収を行った量	0.000t
⑦自ら中間処理により減量した量	0.000t
③+⑨自ら埋立処分又は海洋投入処分を行った量	0.000t
⑩全処理委託量	0.520t
⑪優良認定処理業者への処理委託量	0.000t
⑫再生利用業者への処理委託量	0.520t
⑬熱回収認定業者への処理委託量	0.000t
⑭熱回収認定業者以外の熱回収を行う業者への処理委託量	0.000t

計画の実施状況

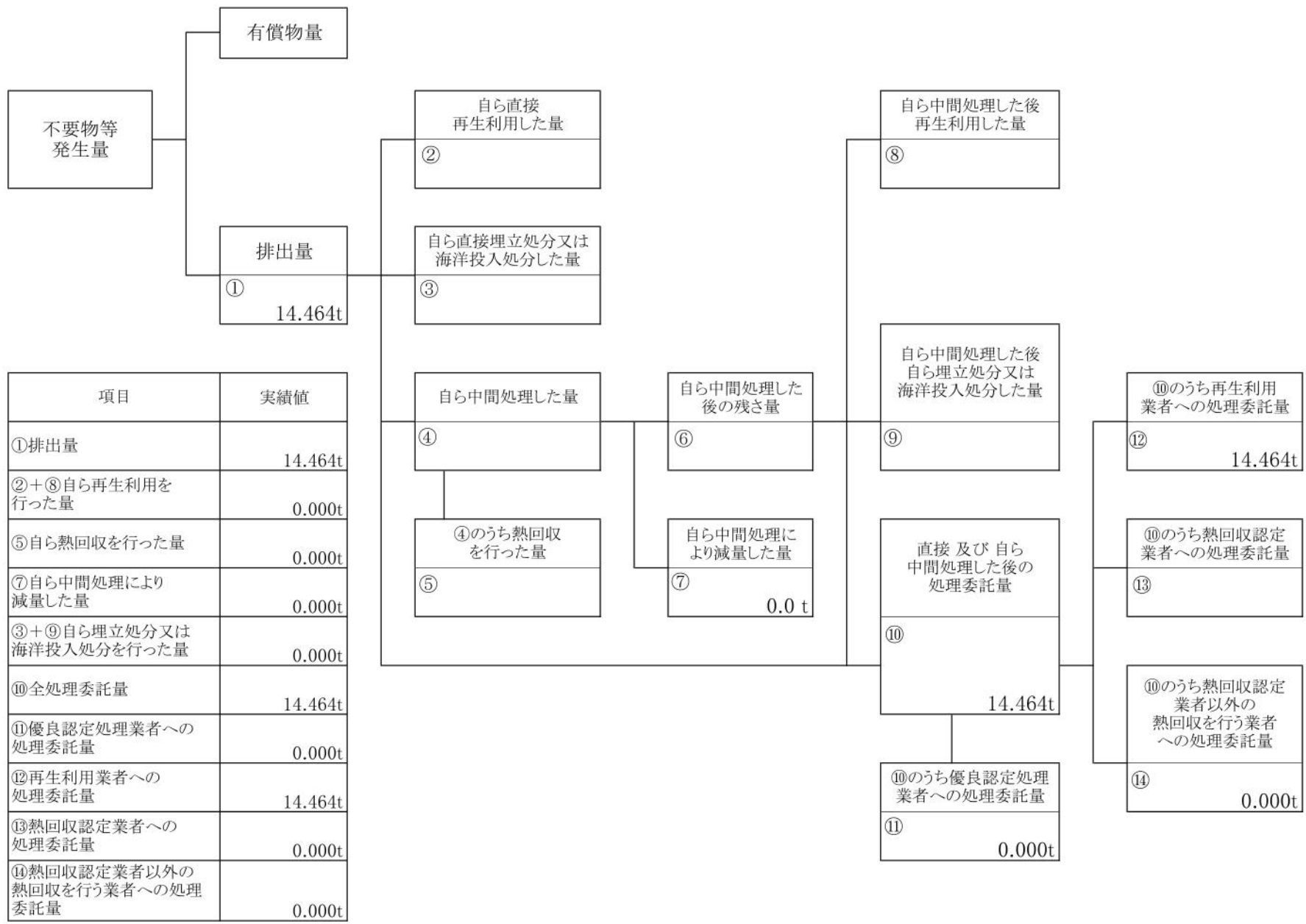
(産業廃棄物の種類: ガラスくず)



項目	実績値
①排出量	2.740t
②+⑧自ら再生利用を行った量	0.000t
⑤自ら熱回収を行った量	0.000t
⑦自ら中間処理により減量した量	0.000t
③+⑨自ら埋立処分又は海洋投入処分を行った量	0.000t
⑩全処理委託量	2.740t
⑪優良認定処理業者への処理委託量	0.000t
⑫再生利用業者への処理委託量	2.740t
⑬熱回収認定業者への処理委託量	0.000t
⑭熱回収認定業者以外の熱回収を行う業者への処理委託量	0.000t

計画の実施状況

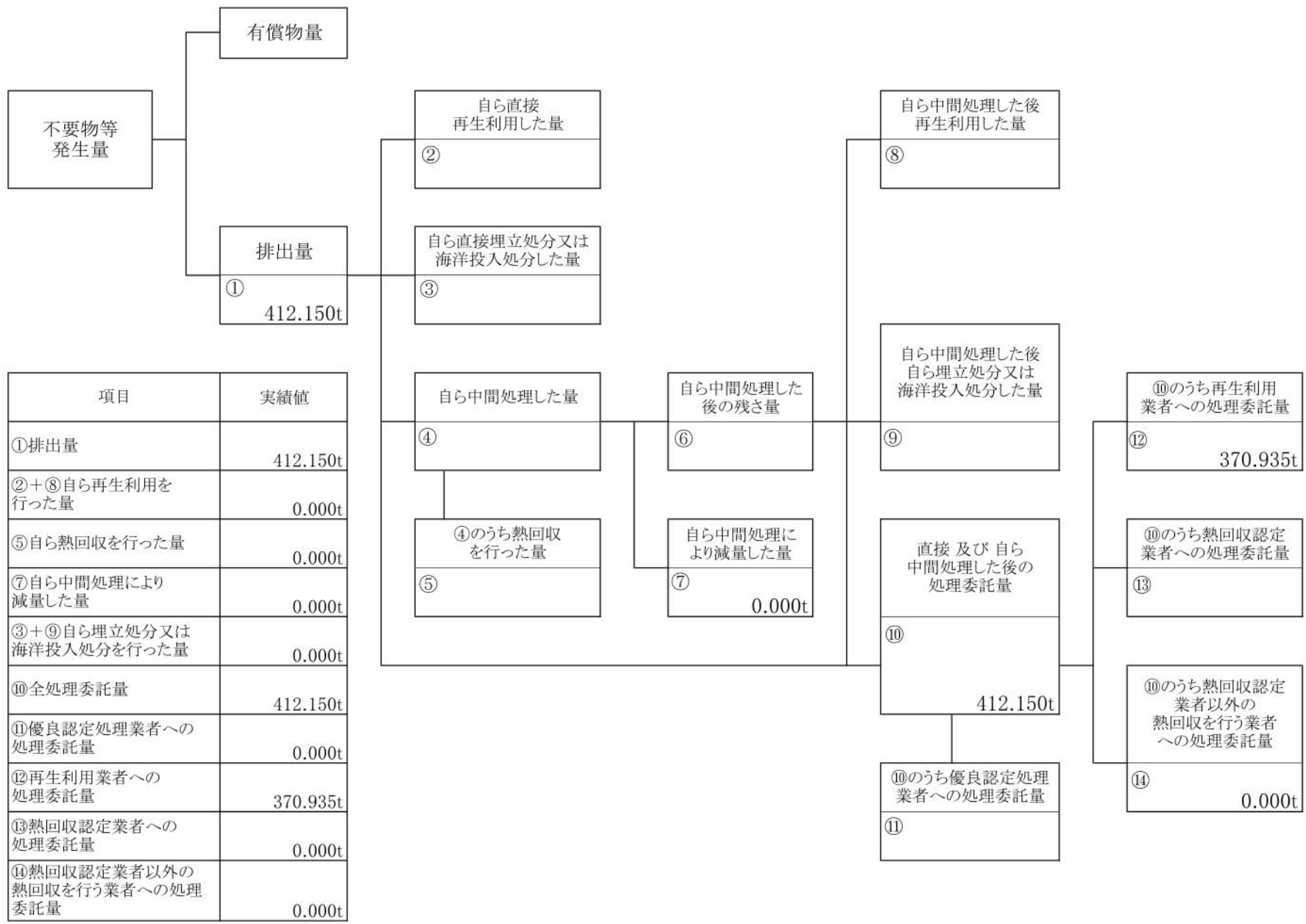
(産業廃棄物の種類: 金属くず)



項目	実績値
①排出量	14.464t
②+⑧自ら再生利用を行った量	0.000t
⑤自ら熱回収を行った量	0.000t
⑦自ら中間処理により減量した量	0.000t
③+⑨自ら埋立処分又は海洋投入処分を行った量	0.000t
⑩全処理委託量	14.464t
⑪優良認定処理業者への処理委託量	0.000t
⑫再生利用業者への処理委託量	14.464t
⑬熱回収認定業者への処理委託量	0.000t
⑭熱回収認定業者以外の熱回収を行う業者への処理委託量	0.000t

計画の実施状況

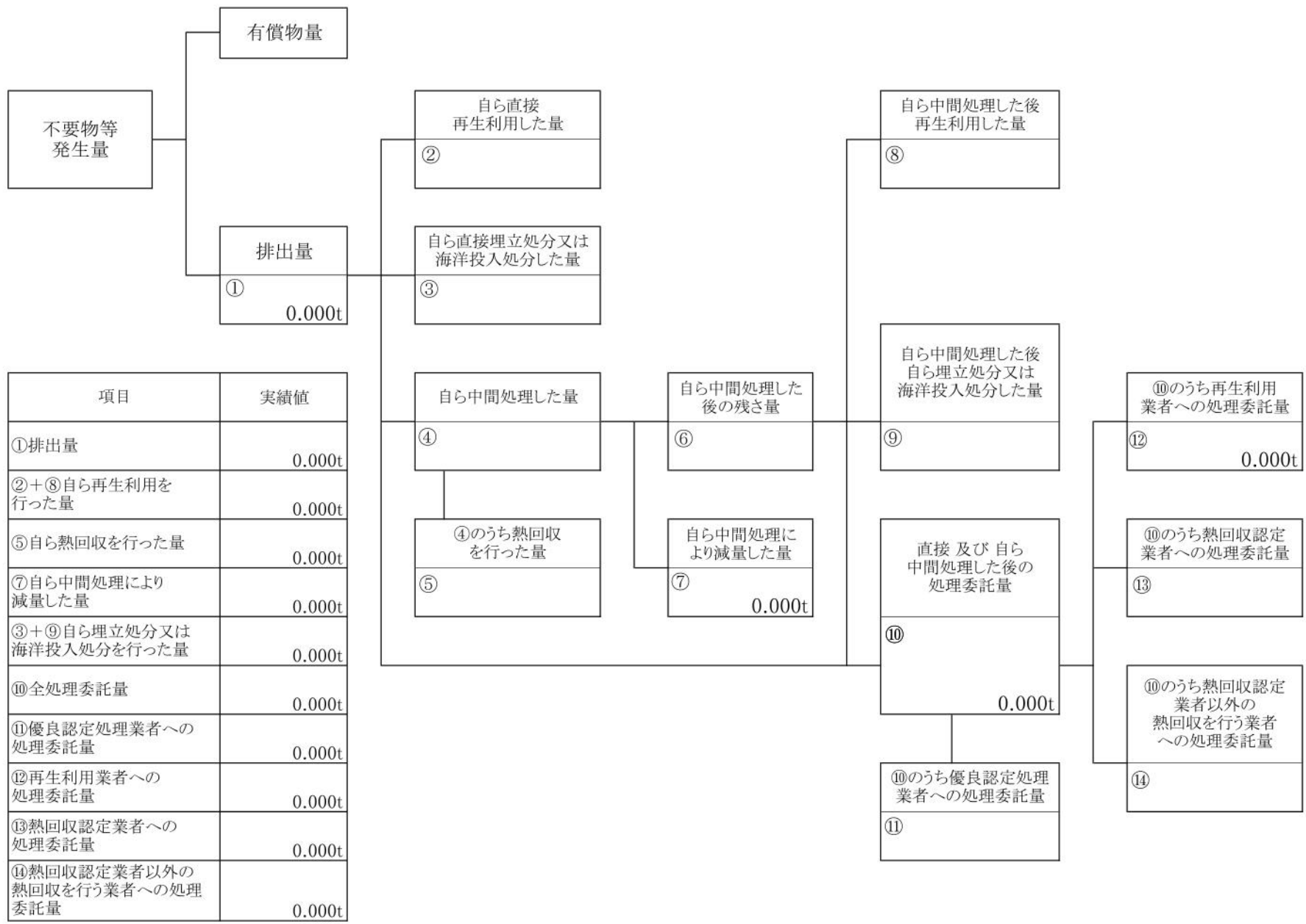
(産業廃棄物の種類: ガラス・コンクリート・陶磁器くず)



項目	実績値
①排出量	412.150t
②+⑧自ら再生利用を行った量	0.000t
⑤自ら熱回収を行った量	0.000t
⑦自ら中間処理により減量した量	0.000t
③+⑨自ら埋立処分又は海洋投入処分を行った量	0.000t
⑩全処理委託量	412.150t
⑪優良認定処理業者への処理委託量	0.000t
⑫再生利用業者への処理委託量	370.935t
⑬熱回収認定業者への処理委託量	0.000t
⑭熱回収認定業者以外の熱回収を行う業者への処理委託量	0.000t

計画の実施状況

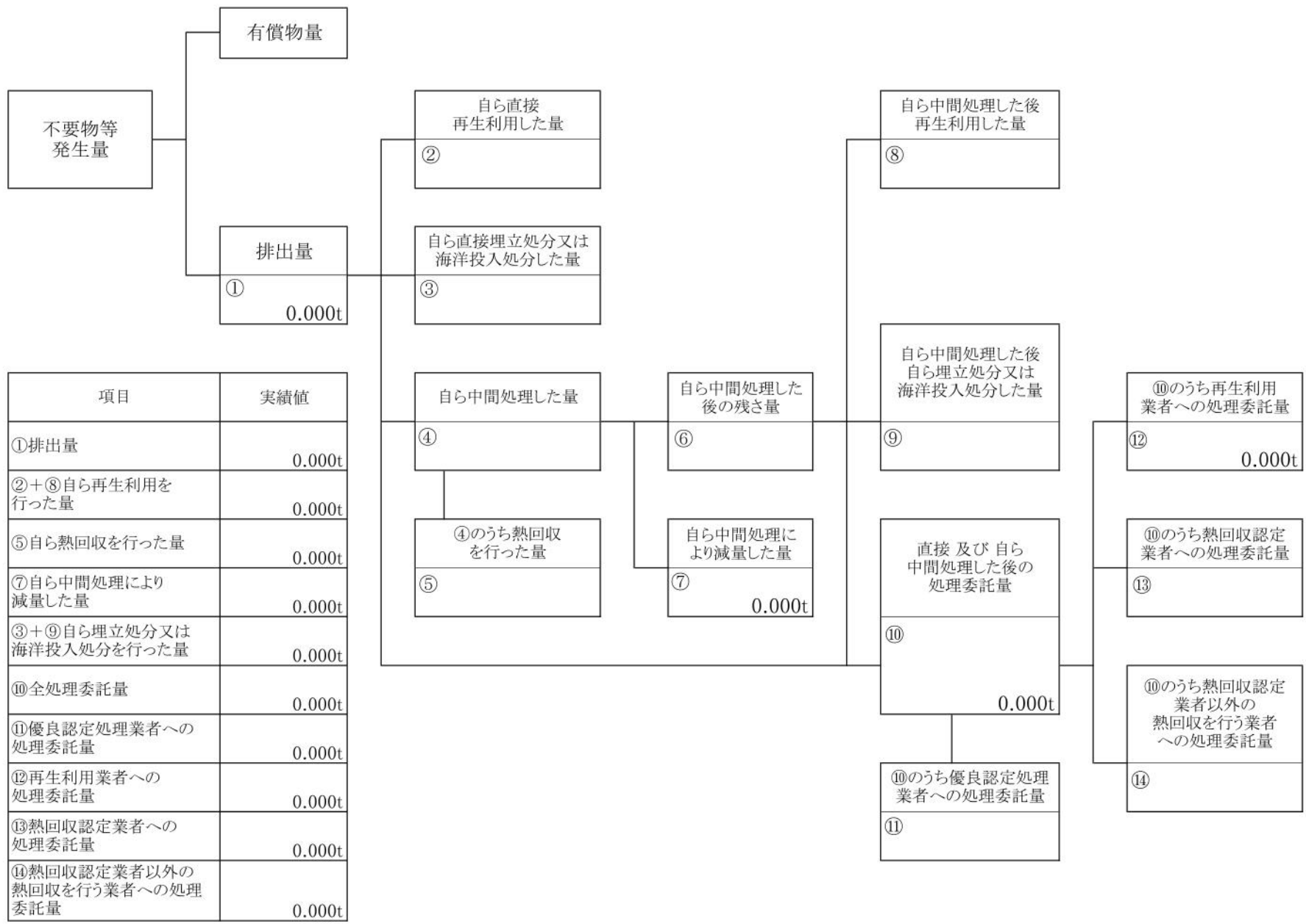
(産業廃棄物の種類: 蛍光灯)



項目	実績値
①排出量	0.000t
②+⑧自ら再生利用を行った量	0.000t
⑤自ら熱回収を行った量	0.000t
⑦自ら中間処理により減量した量	0.000t
③+⑨自ら埋立処分又は海洋投入処分を行った量	0.000t
⑩全処理委託量	0.000t
⑪優良認定処理業者への処理委託量	0.000t
⑫再生利用業者への処理委託量	0.000t
⑬熱回収認定業者への処理委託量	0.000t
⑭熱回収認定業者以外の熱回収を行う業者への処理委託量	0.000t

計画の実施状況

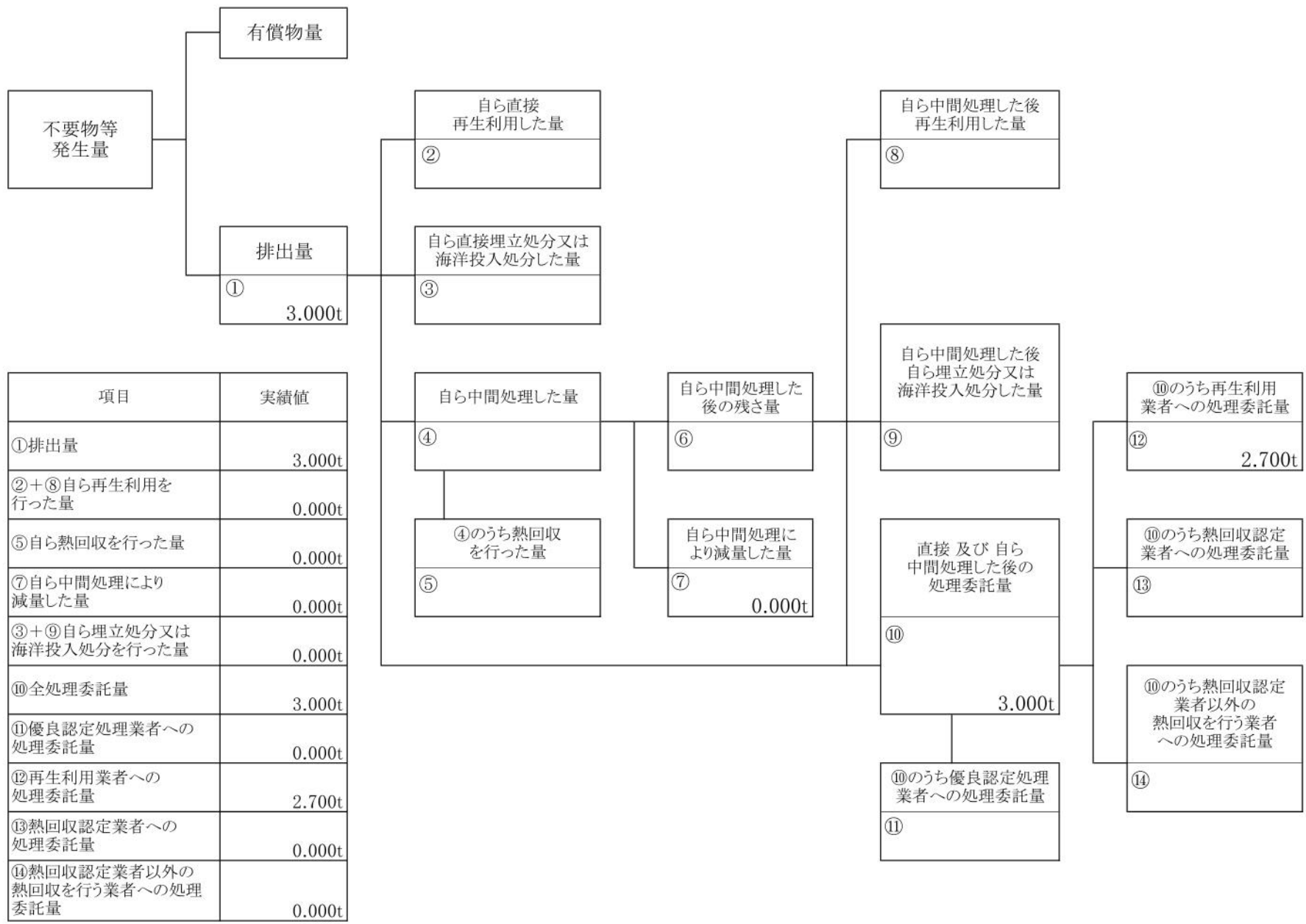
(産業廃棄物の種類: 管理型混合廃棄物)



項目	実績値
①排出量	0.000t
②+⑧自ら再生利用を行った量	0.000t
⑤自ら熱回収を行った量	0.000t
⑦自ら中間処理により減量した量	0.000t
③+⑨自ら埋立処分又は海洋投入処分を行った量	0.000t
⑩全処理委託量	0.000t
⑪優良認定処理業者への処理委託量	0.000t
⑫再生利用業者への処理委託量	0.000t
⑬熱回収認定業者への処理委託量	0.000t
⑭熱回収認定業者以外の熱回収を行う業者への処理委託量	0.000t

計画の実施状況

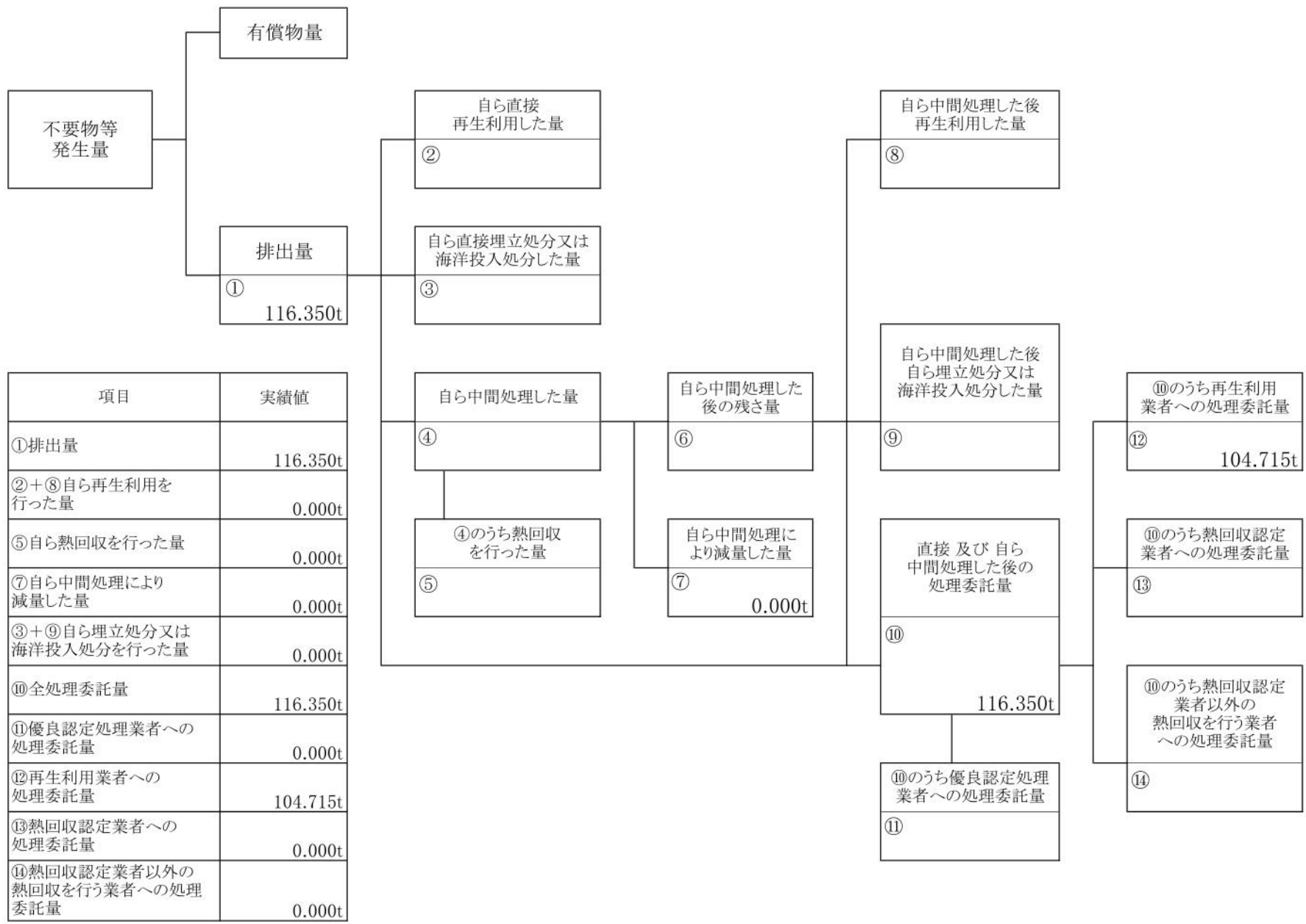
(産業廃棄物の種類: 陶磁器くず)



項目	実績値
①排出量	3.000t
②+⑧自ら再生利用を行った量	0.000t
⑤自ら熱回収を行った量	0.000t
⑦自ら中間処理により減量した量	0.000t
③+⑨自ら埋立処分又は海洋投入処分を行った量	0.000t
⑩全処理委託量	3.000t
⑪優良認定処理業者への処理委託量	0.000t
⑫再生利用業者への処理委託量	2.700t
⑬熱回収認定業者への処理委託量	0.000t
⑭熱回収認定業者以外の熱回収を行う業者への処理委託量	0.000t

計画の実施状況

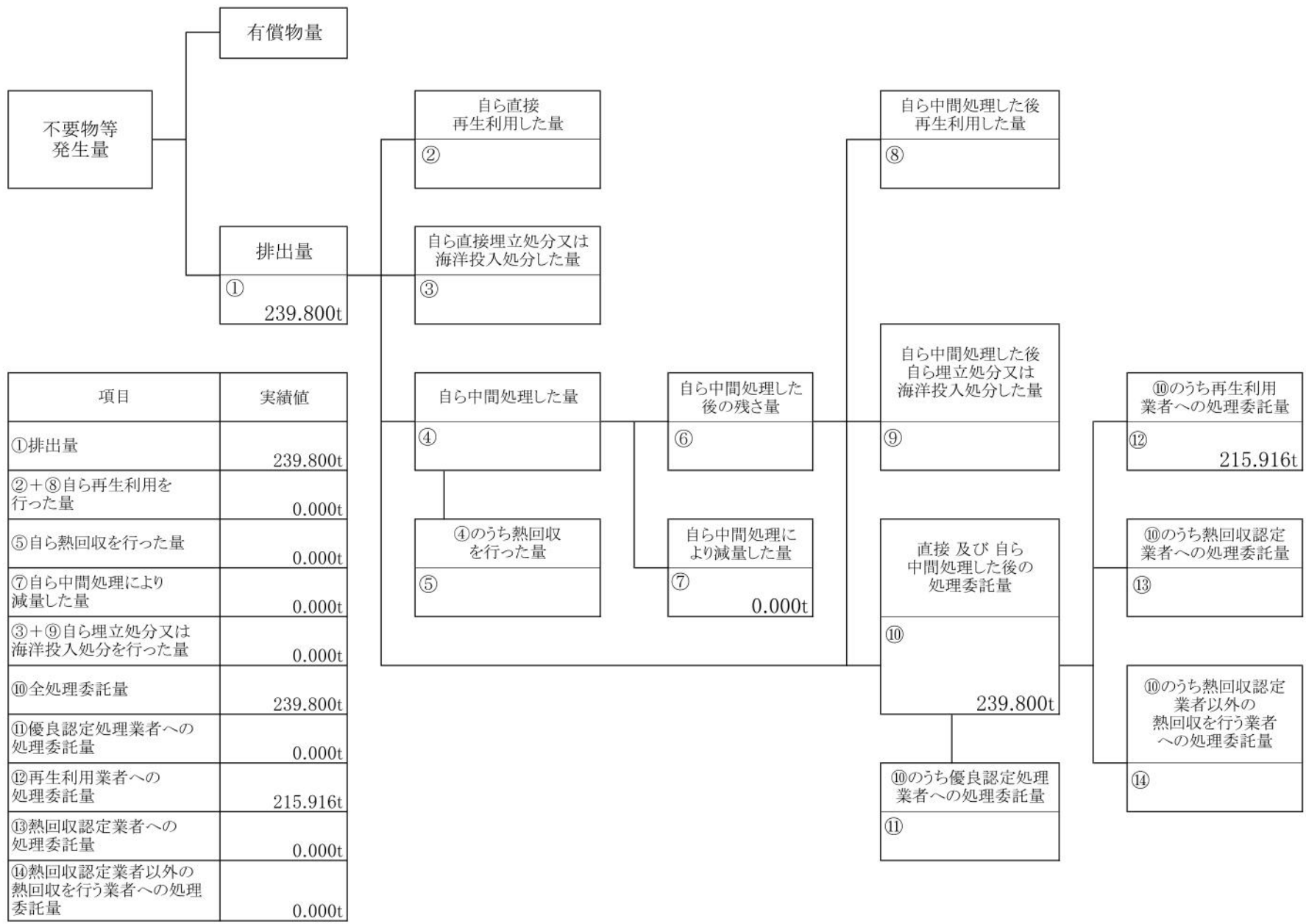
(産業廃棄物の種類: 石膏ボード)



項目	実績値
①排出量	116.350t
②+⑧自ら再生利用を行った量	0.000t
⑤自ら熱回収を行った量	0.000t
⑦自ら中間処理により減量した量	0.000t
③+⑨自ら埋立処分又は海洋投入処分を行った量	0.000t
⑩全処理委託量	116.350t
⑪優良認定処理業者への処理委託量	0.000t
⑫再生利用業者への処理委託量	104.715t
⑬熱回収認定業者への処理委託量	0.000t
⑭熱回収認定業者以外の熱回収を行う業者への処理委託量	0.000t

計画の実施状況

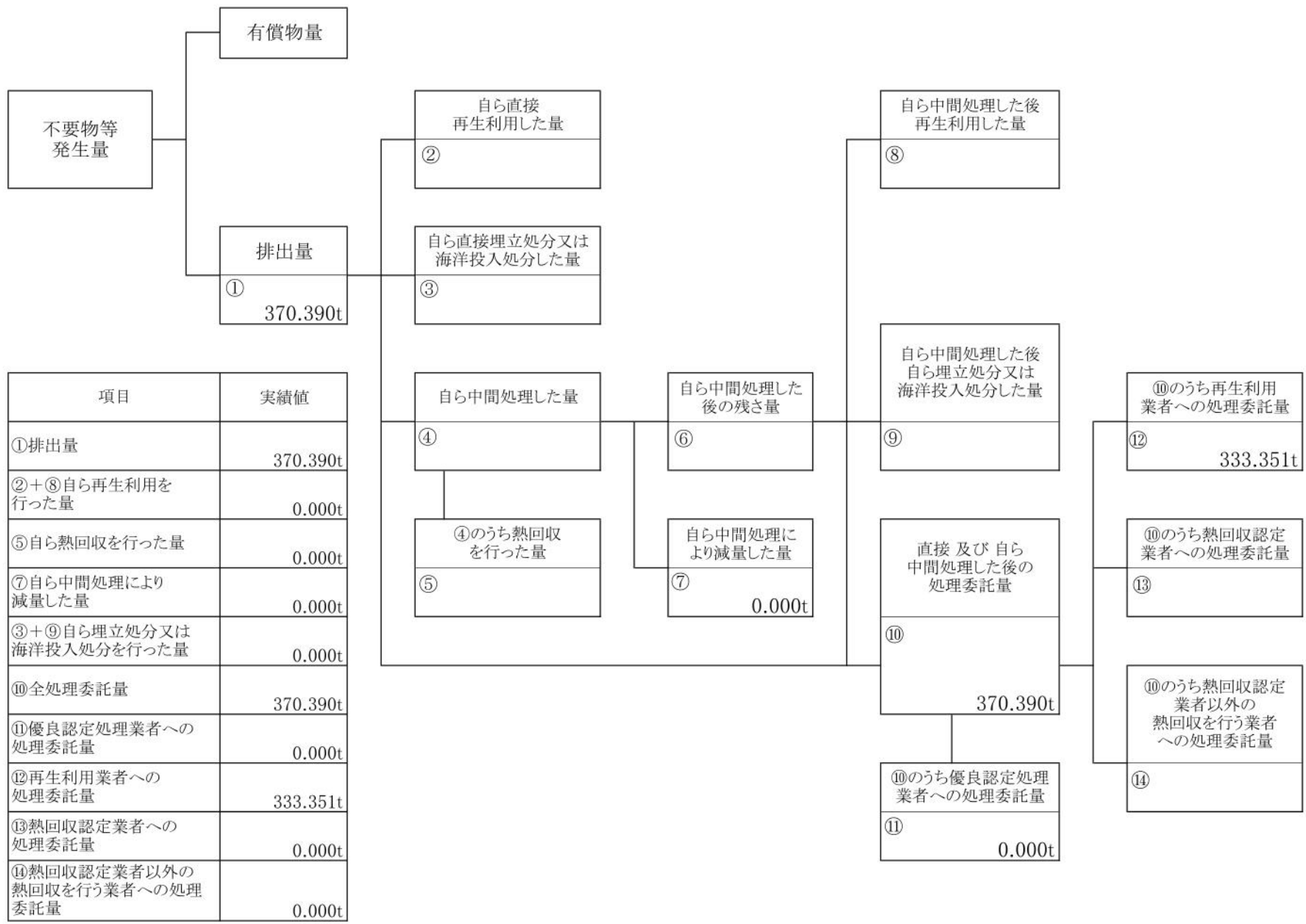
(産業廃棄物の種類: がれき類)



項目	実績値
①排出量	239.800t
②+⑧自ら再生利用を行った量	0.000t
⑤自ら熱回収を行った量	0.000t
⑦自ら中間処理により減量した量	0.000t
③+⑨自ら埋立処分又は海洋投入処分を行った量	0.000t
⑩全処理委託量	239.800t
⑪優良認定処理業者への処理委託量	0.000t
⑫再生利用者への処理委託量	215.916t
⑬熱回収認定業者への処理委託量	0.000t
⑭熱回収認定業者以外の熱回収を行う業者への処理委託量	0.000t

計画の実施状況

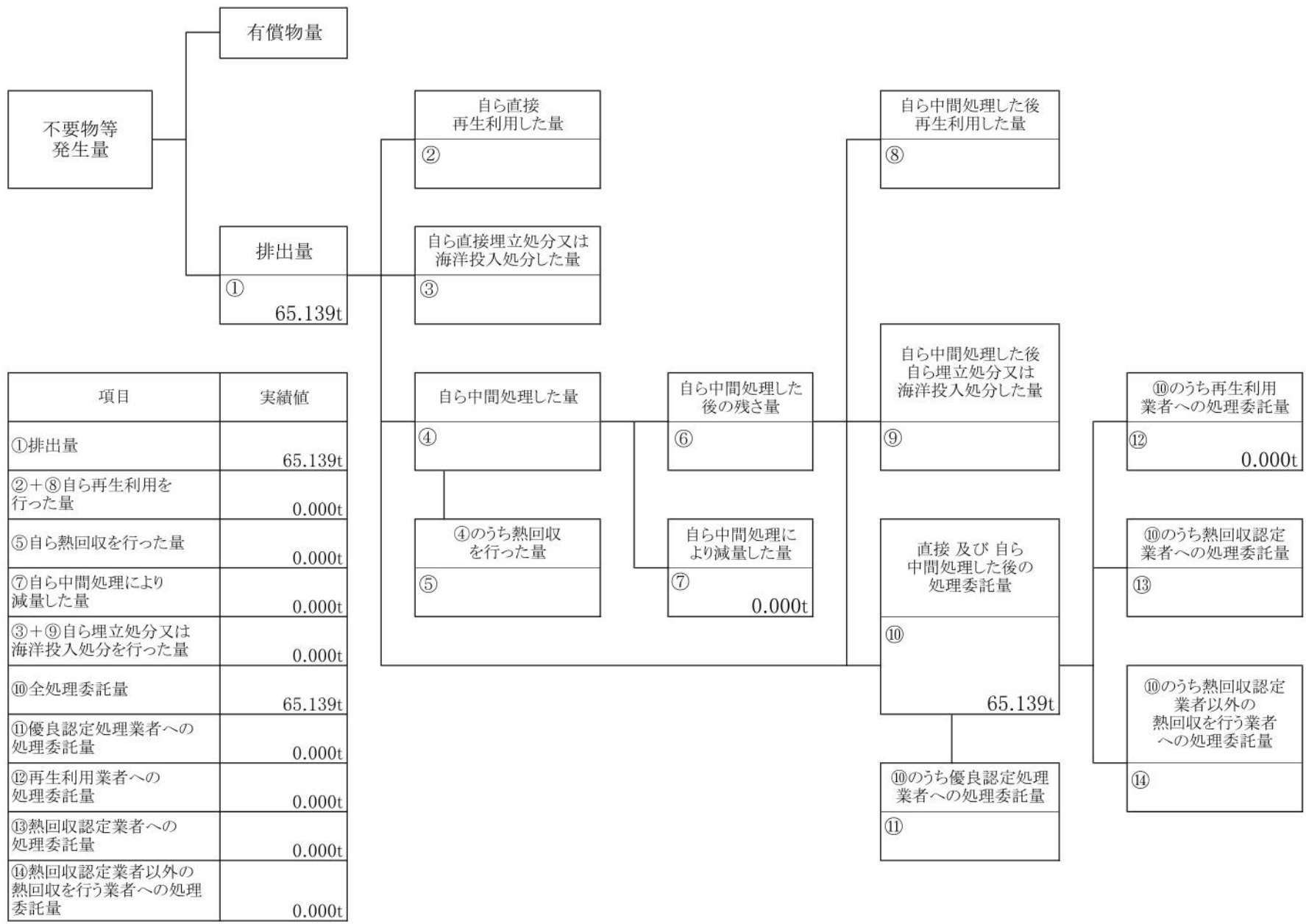
(産業廃棄物の種類: コンクリート破片)



項目	実績値
①排出量	370.390t
②+⑧自ら再生利用を行った量	0.000t
⑤自ら熱回収を行った量	0.000t
⑦自ら中間処理により減量した量	0.000t
③+⑨自ら埋立処分又は海洋投入処分を行った量	0.000t
⑩全処理委託量	370.390t
⑪優良認定処理業者への処理委託量	0.000t
⑫再生利用者への処理委託量	333.351t
⑬熱回収認定業者への処理委託量	0.000t
⑭熱回収認定業者以外の熱回収を行う業者への処理委託量	0.000t

計画の実施状況

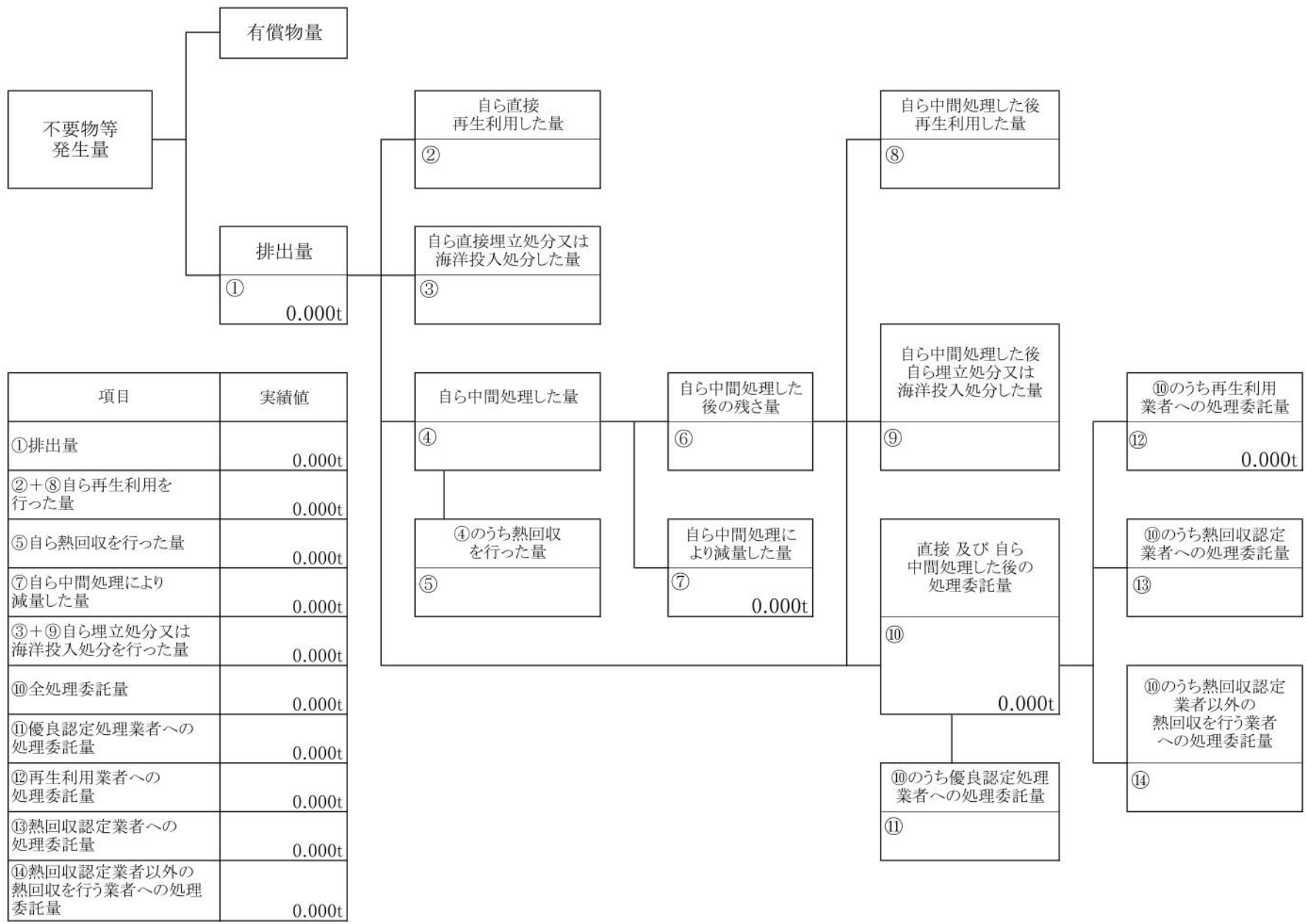
(産業廃棄物の種類: 建設混合廃棄物)



項目	実績値
①排出量	65.139t
②+⑧自ら再生利用を行った量	0.000t
⑤自ら熱回収を行った量	0.000t
⑦自ら中間処理により減量した量	0.000t
③+⑨自ら埋立処分又は海洋投入処分を行った量	0.000t
⑩全処理委託量	65.139t
⑪優良認定処理業者への処理委託量	0.000t
⑫再生利用業者への処理委託量	0.000t
⑬熱回収認定業者への処理委託量	0.000t
⑭熱回収認定業者以外の熱回収を行う業者への処理委託量	0.000t

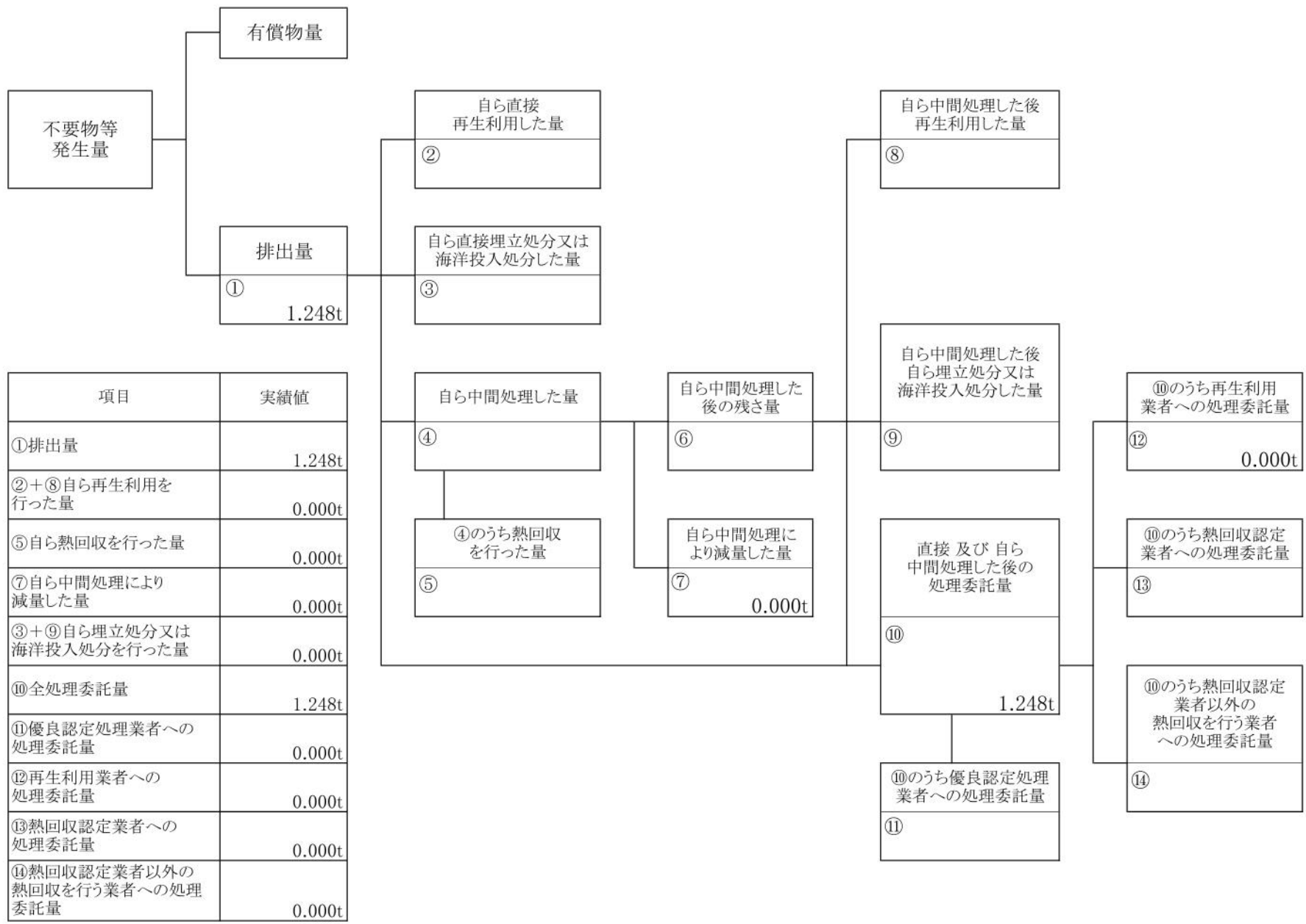
計画の実施状況

(産業廃棄物の種類: 安定型建設混合廃棄物)



計画の実施状況

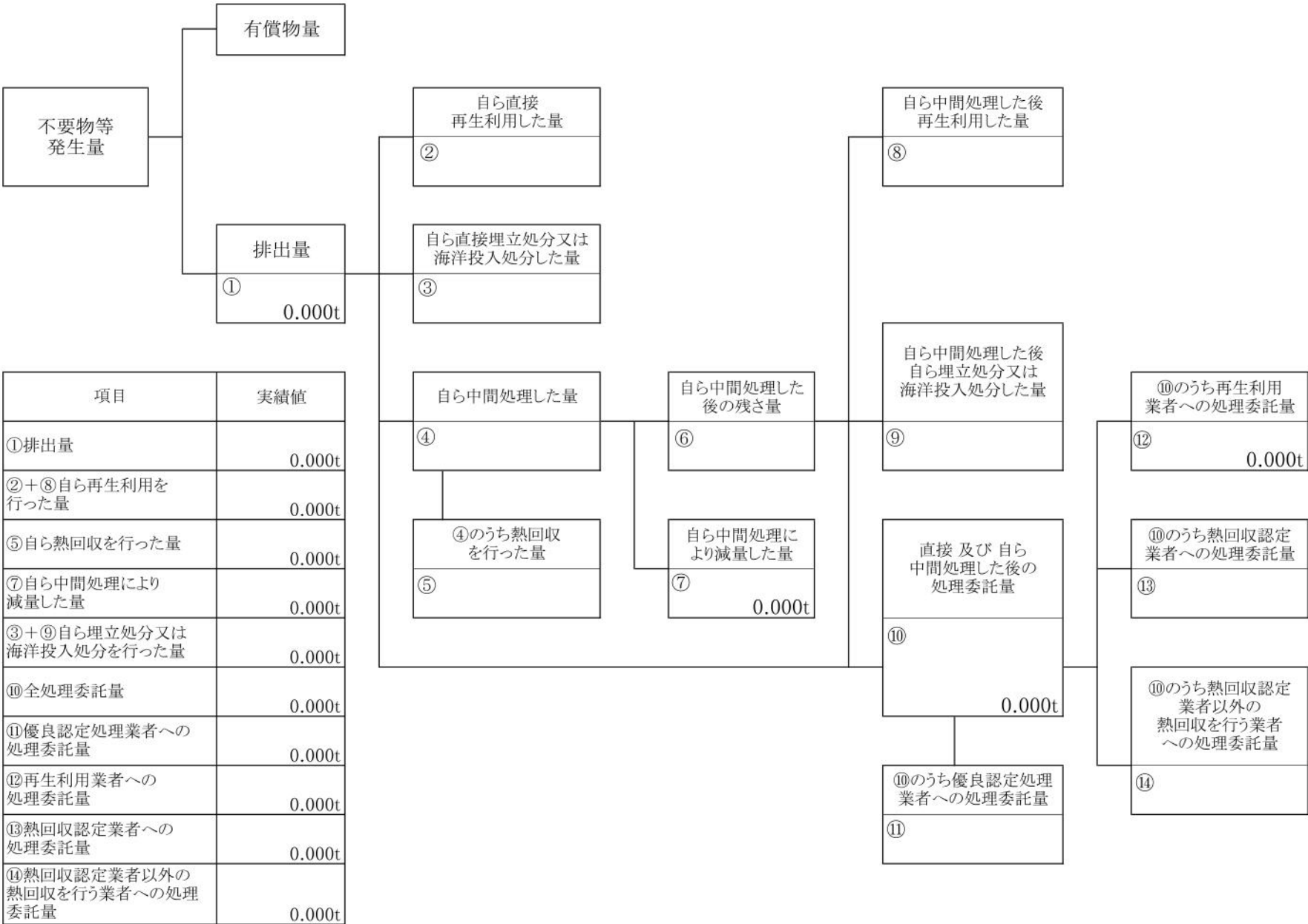
(産業廃棄物の種類: 管理型建設混合廃棄物)



項目	実績値
①排出量	1.248t
②+⑧自ら再生利用を行った量	0.000t
⑤自ら熱回収を行った量	0.000t
⑦自ら中間処理により減量した量	0.000t
③+⑨自ら埋立処分又は海洋投入処分を行った量	0.000t
⑩全処理委託量	1.248t
⑪優良認定処理業者への処理委託量	0.000t
⑫再生利用業者への処理委託量	0.000t
⑬熱回収認定業者への処理委託量	0.000t
⑭熱回収認定業者以外の熱回収を行う業者への処理委託量	0.000t

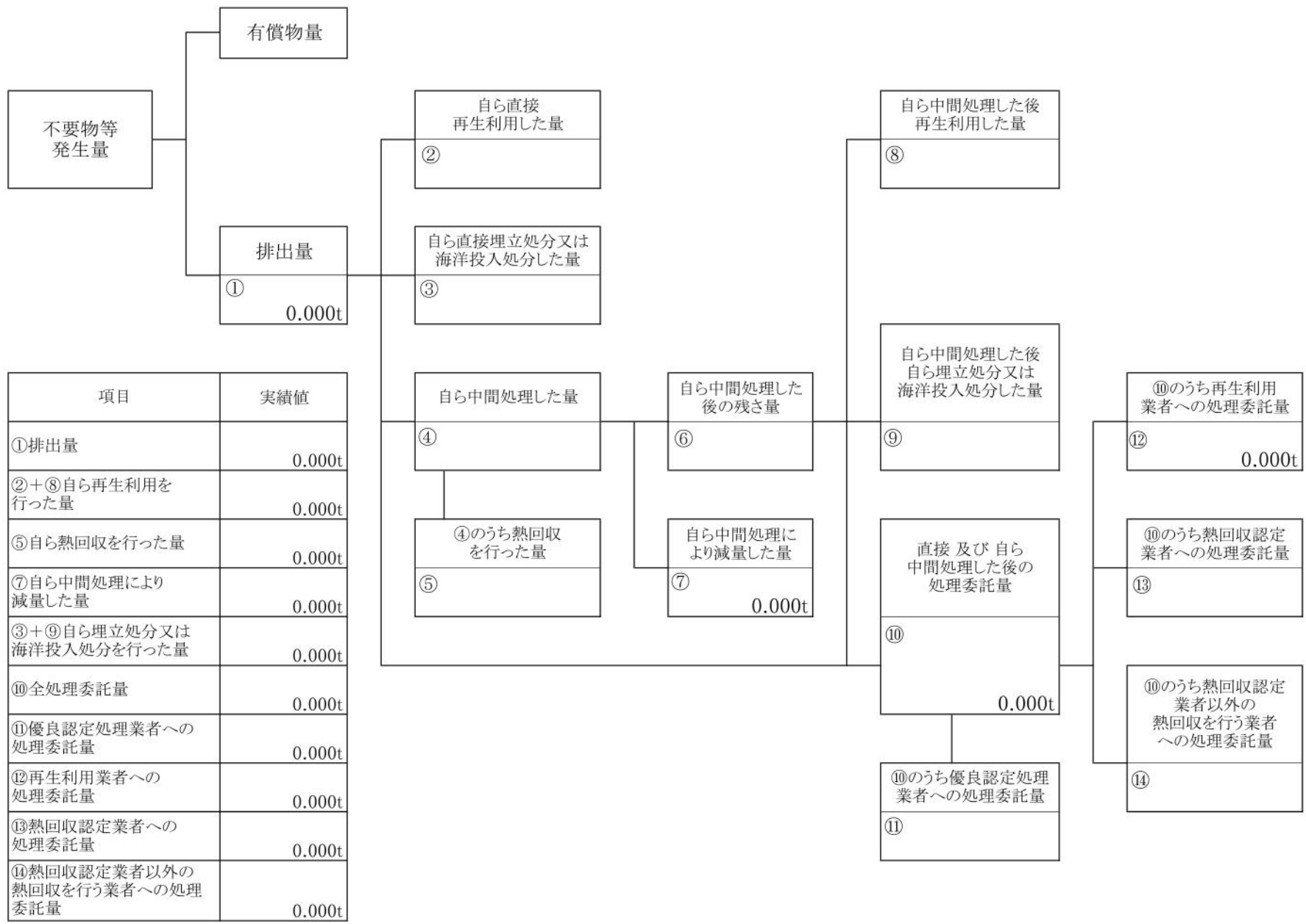
計画の実施状況

(産業廃棄物の種類: 解体系混合廃棄物)



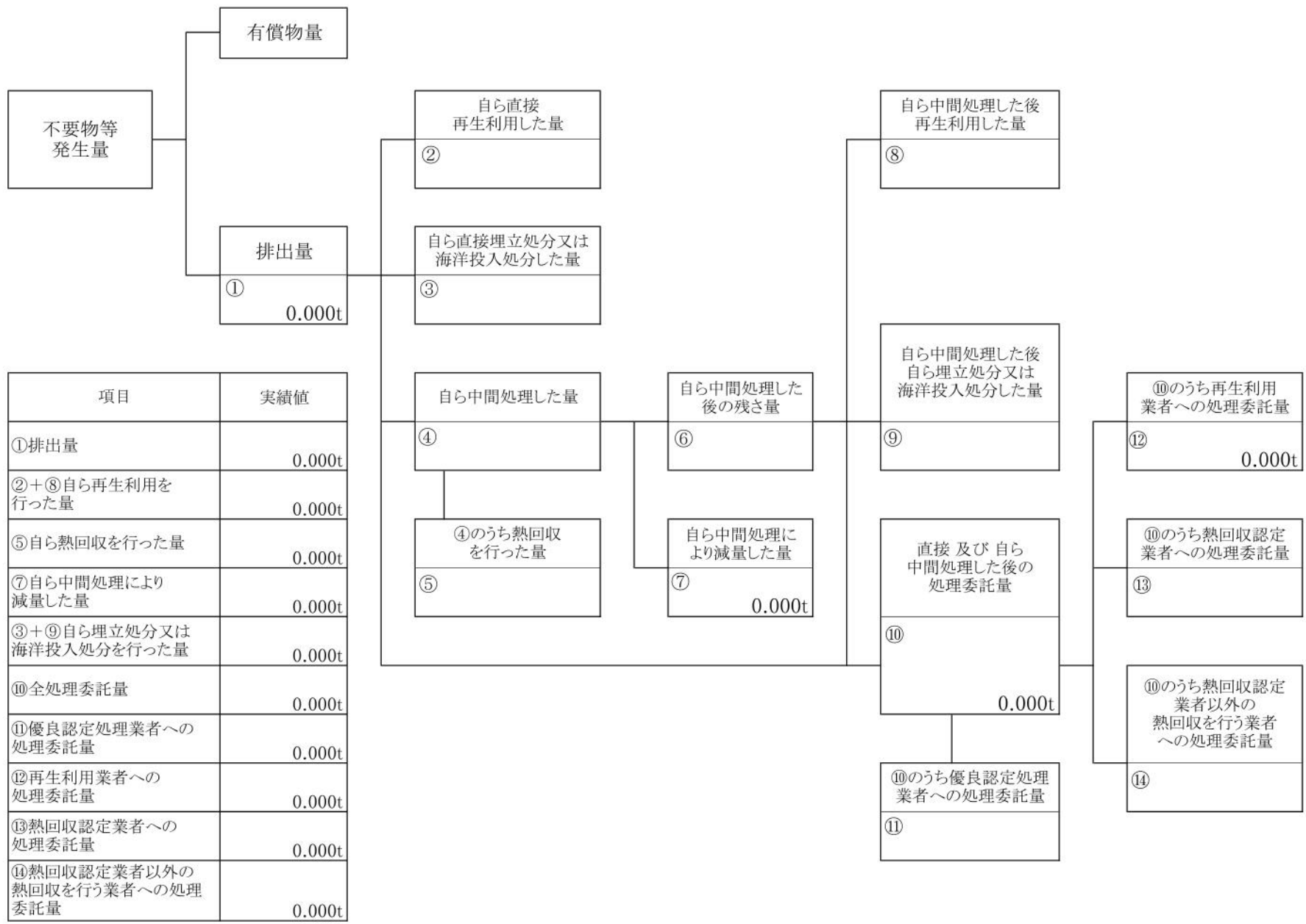
計画の実施状況

(産業廃棄物の種類: アスファルト・コンクリート破片)



計画の実施状況

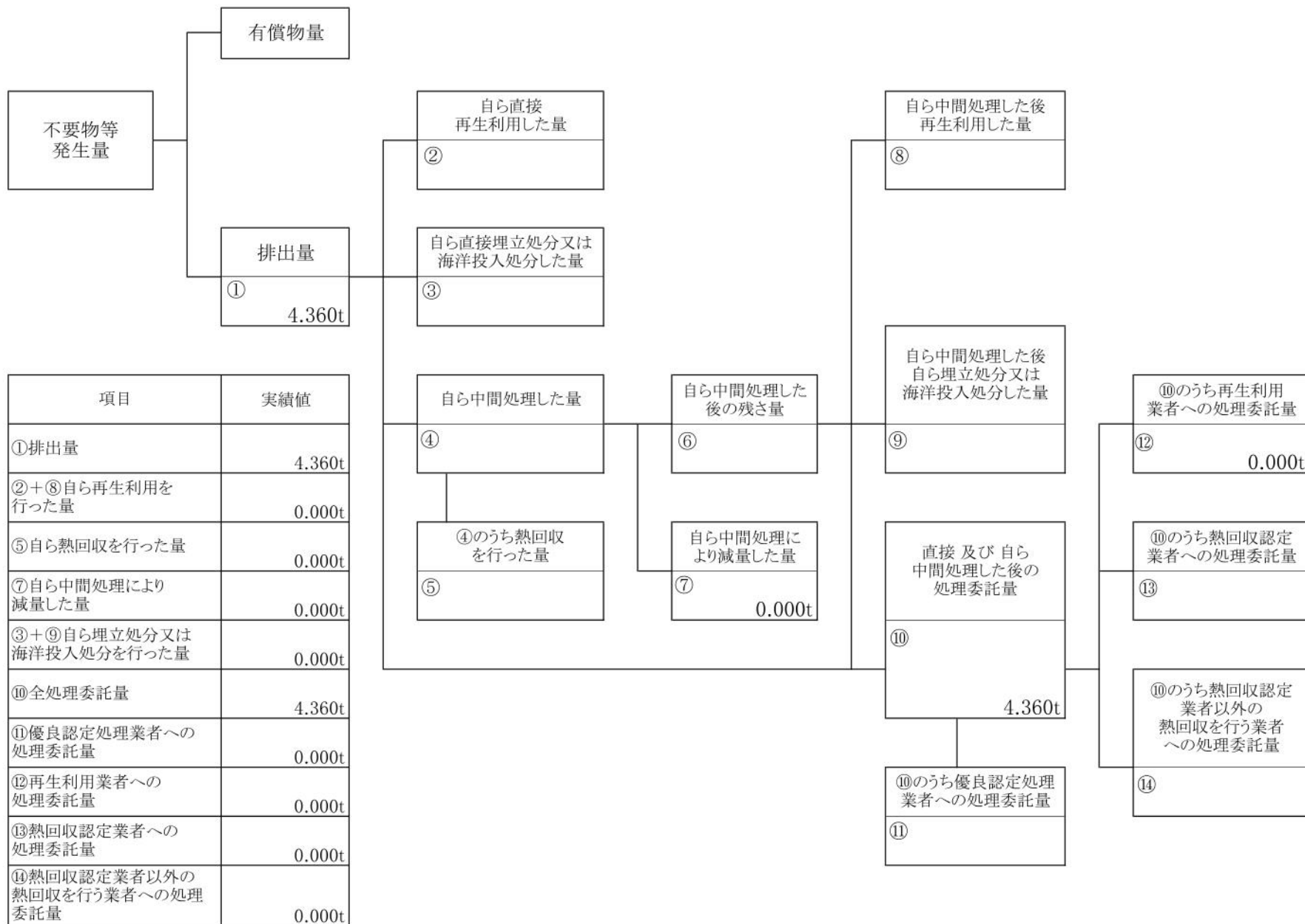
(産業廃棄物の種類: 塩化ビニル製建設資材)



項目	実績値
①排出量	0.000t
②+⑧自ら再生利用を行った量	0.000t
⑤自ら熱回収を行った量	0.000t
⑦自ら中間処理により減量した量	0.000t
③+⑨自ら埋立処分又は海洋投入処分を行った量	0.000t
⑩全処理委託量	0.000t
⑪優良認定処理業者への処理委託量	0.000t
⑫再生利用業者への処理委託量	0.000t
⑬熱回収認定業者への処理委託量	0.000t
⑭熱回収認定業者以外の熱回収を行う業者への処理委託量	0.000t

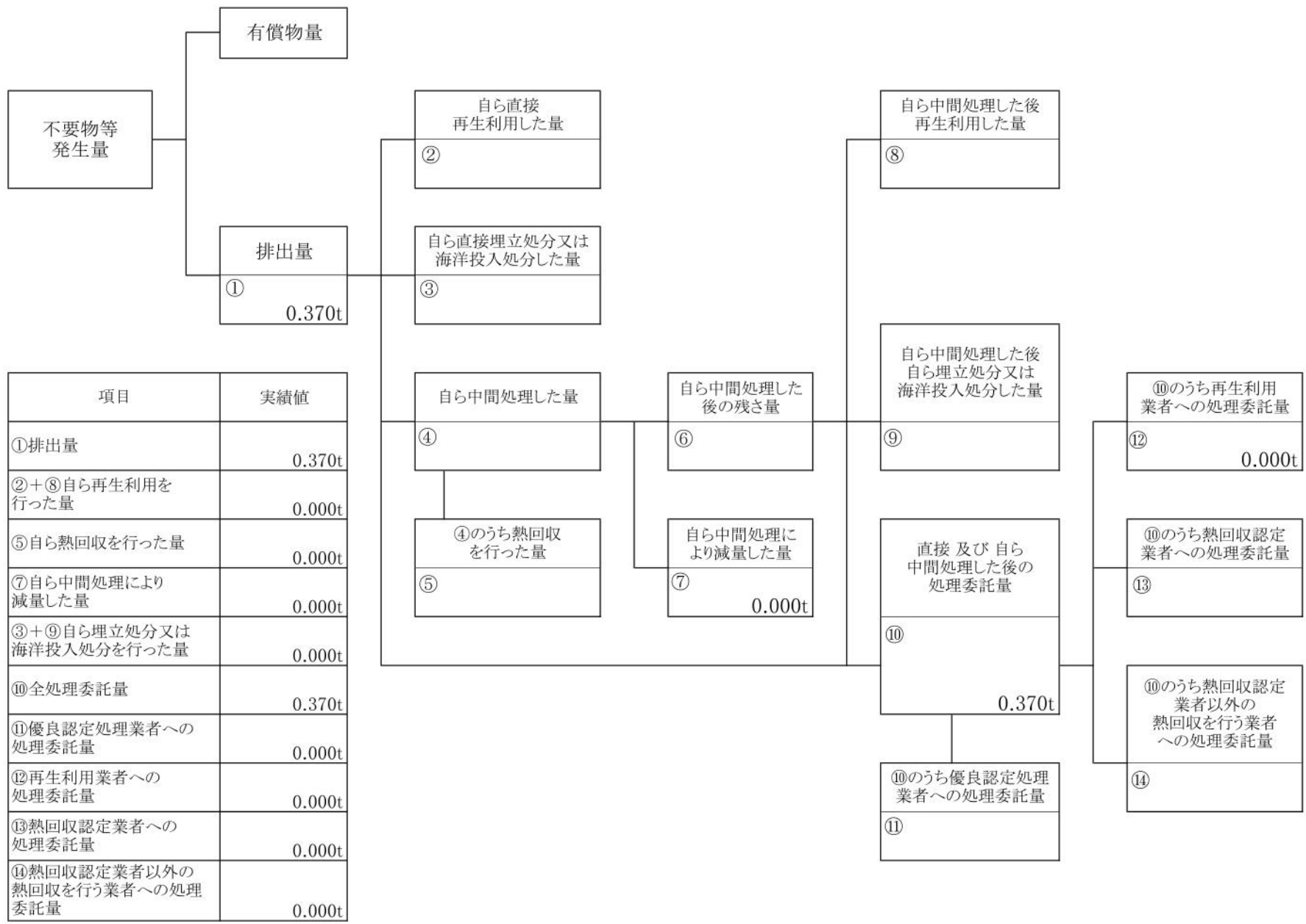
計画の実施状況

(産業廃棄物の種類: ガラス・コンクリート・陶磁器くず(石綿含有))



計画の実施状況

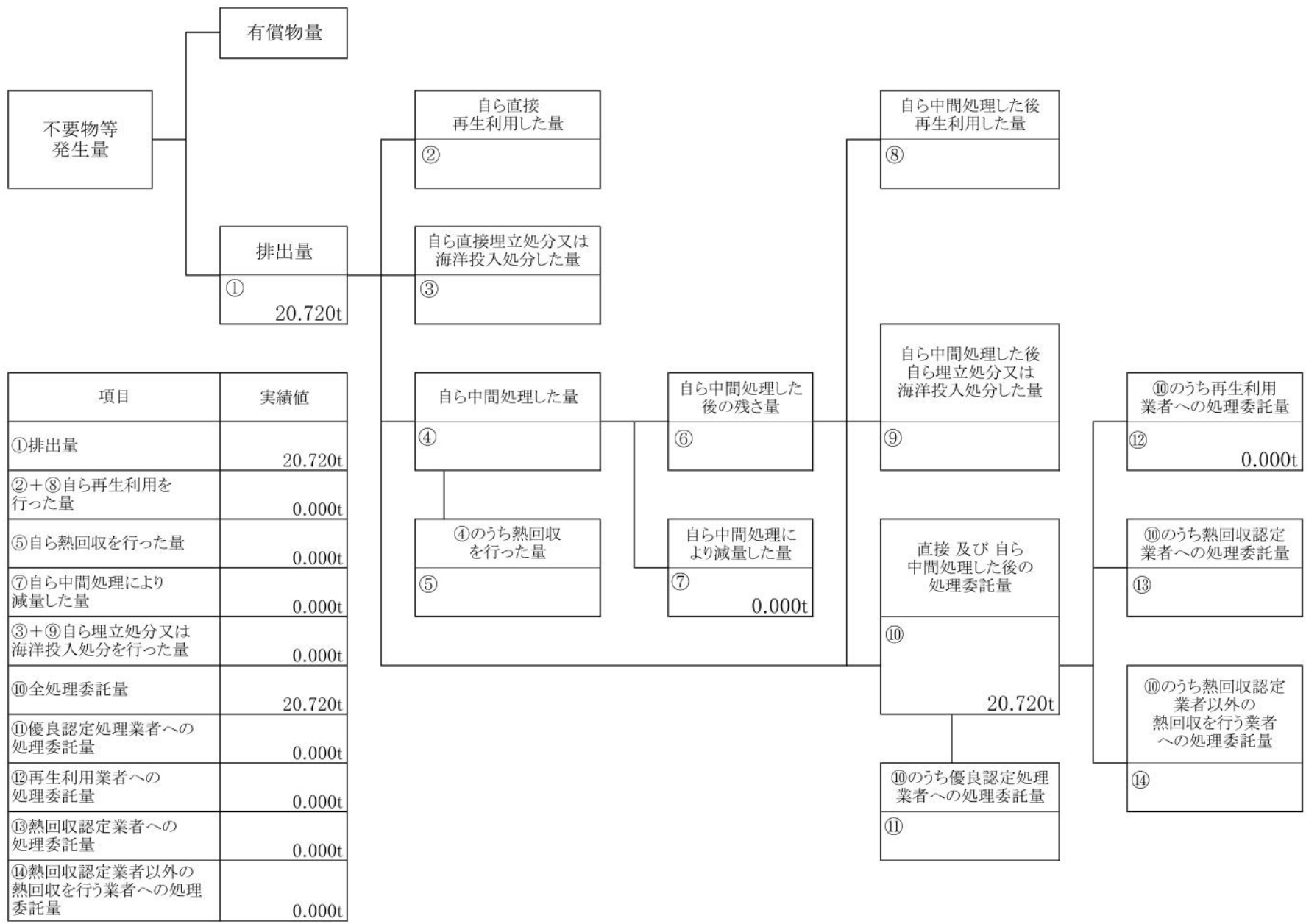
(産業廃棄物の種類: 廃プラスチック類(石綿含有))



項目	実績値
①排出量	0.370t
②+⑧自ら再生利用を行った量	0.000t
⑤自ら熱回収を行った量	0.000t
⑦自ら中間処理により減量した量	0.000t
③+⑨自ら埋立処分又は海洋投入処分を行った量	0.000t
⑩全処理委託量	0.370t
⑪優良認定処理業者への処理委託量	0.000t
⑫再生利用業者への処理委託量	0.000t
⑬熱回収認定業者への処理委託量	0.000t
⑭熱回収認定業者以外の熱回収を行う業者への処理委託量	0.000t

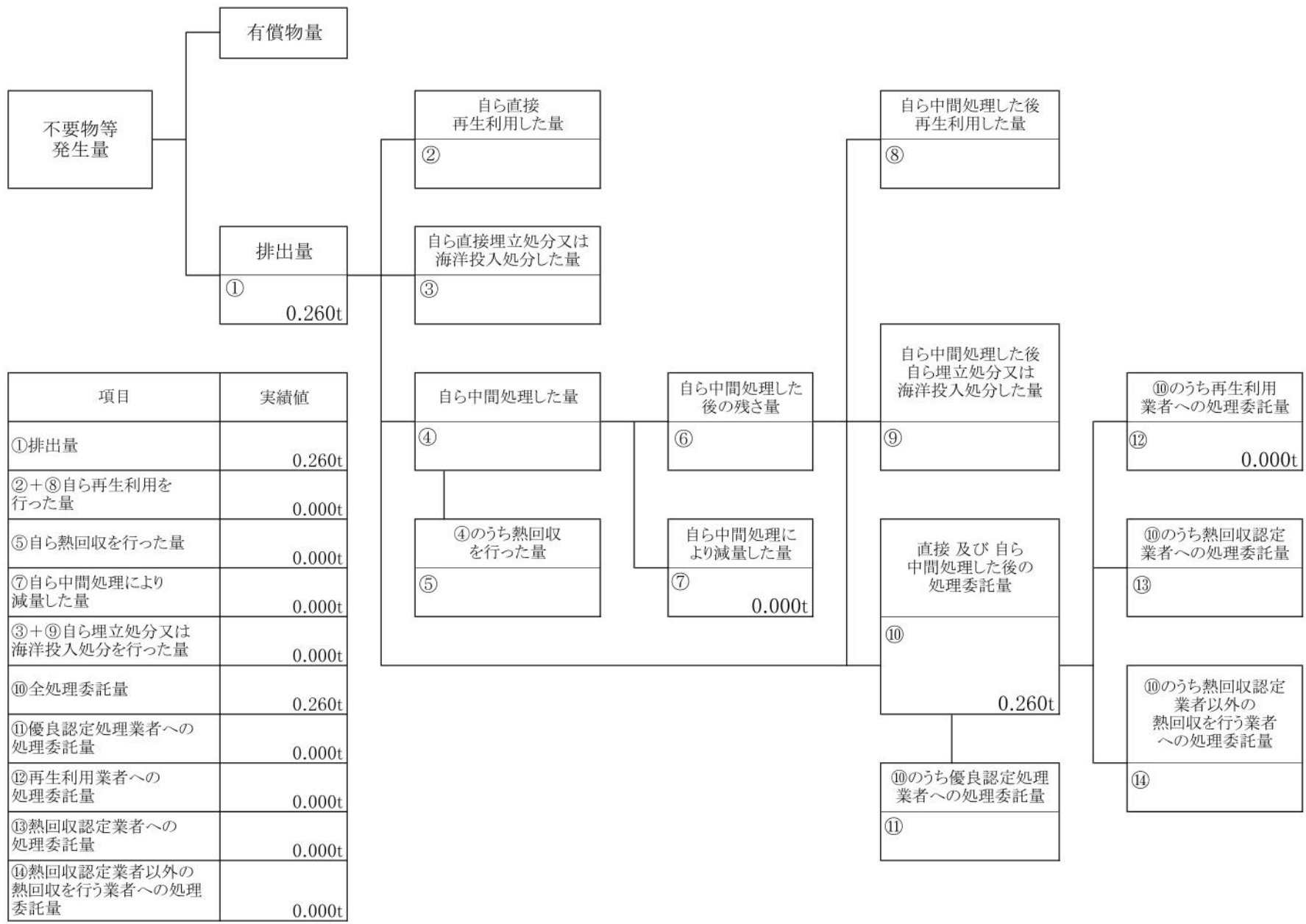
計画の実施状況

(産業廃棄物の種類: がれき類(石綿含有))



計画の実施状況

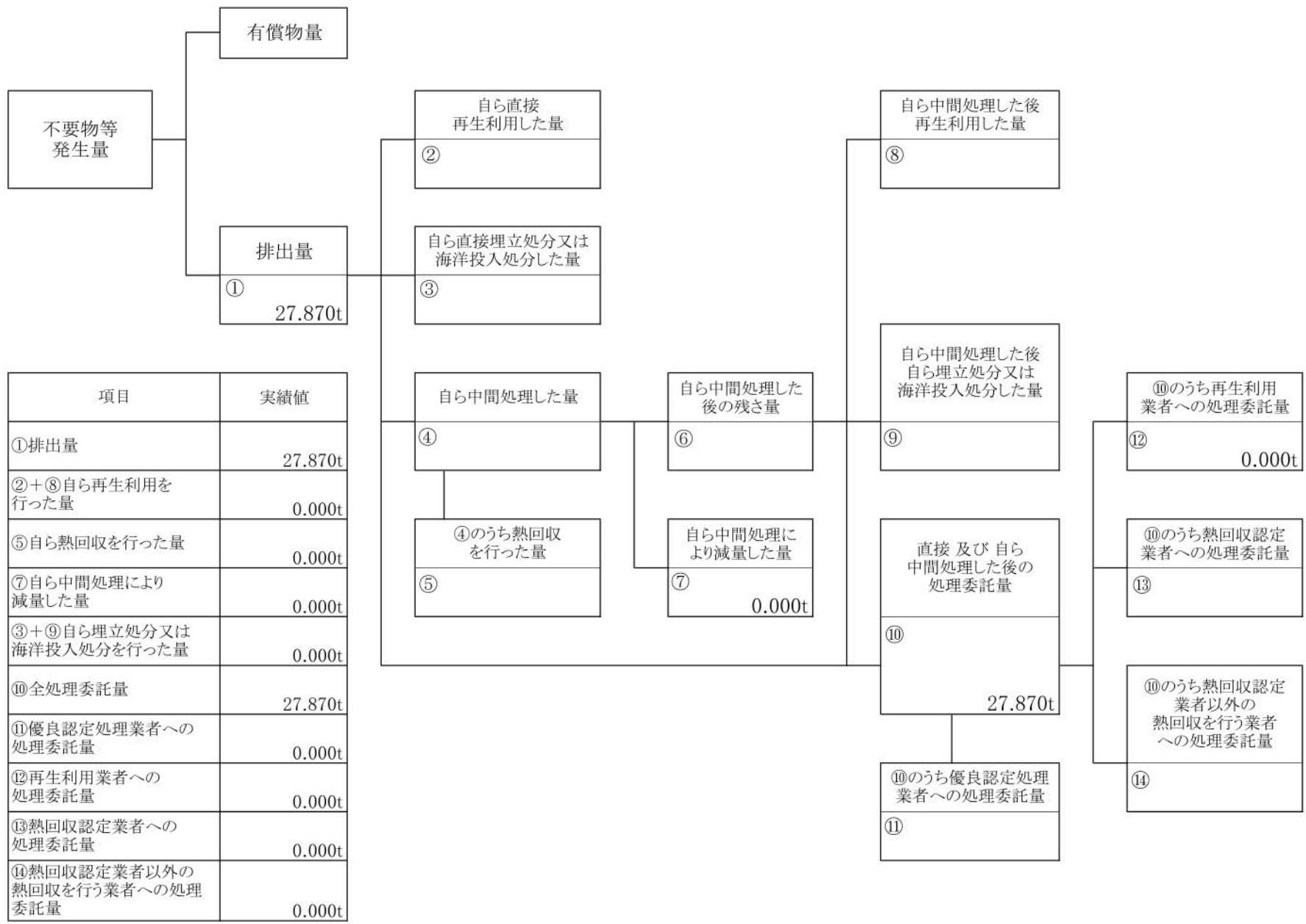
(産業廃棄物の種類: グラスウール)



項目	実績値
①排出量	0.260t
②+⑧自ら再生利用を行った量	0.000t
⑤自ら熱回収を行った量	0.000t
⑦自ら中間処理により減量した量	0.000t
③+⑨自ら埋立処分又は海洋投入処分を行った量	0.000t
⑩全処理委託量	0.260t
⑪優良認定処理業者への処理委託量	0.000t
⑫再生利用業者への処理委託量	0.000t
⑬熱回収認定業者への処理委託量	0.000t
⑭熱回収認定業者以外の熱回収を行う業者への処理委託量	0.000t

計画の実施状況

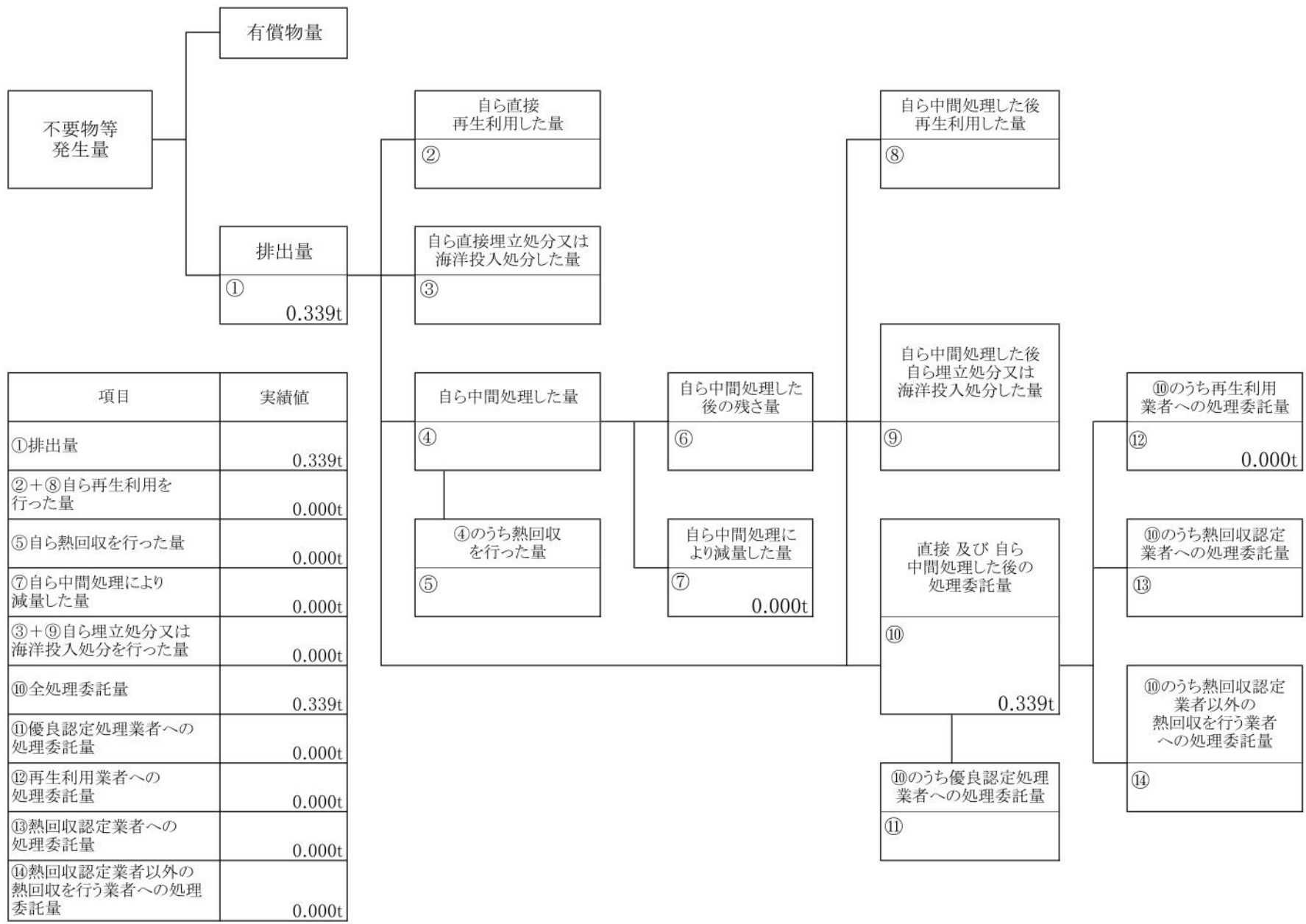
(産業廃棄物の種類: 紙くず)



項目	実績値
①排出量	27.870t
②+⑧自ら再生利用を行った量	0.000t
⑤自ら熱回収を行った量	0.000t
⑦自ら中間処理により減量した量	0.000t
③+⑨自ら埋立処分又は海洋投入処分を行った量	0.000t
⑩全処理委託量	27.870t
⑪優良認定処理業者への処理委託量	0.000t
⑫再生利用業者への処理委託量	0.000t
⑬熱回収認定業者への処理委託量	0.000t
⑭熱回収認定業者以外の熱回収を行う業者への処理委託量	0.000t

計画の実施状況

(産業廃棄物の種類: 鉄くず)



項目	実績値
①排出量	0.339t
②+⑧自ら再生利用を行った量	0.000t
⑤自ら熱回収を行った量	0.000t
⑦自ら中間処理により減量した量	0.000t
③+⑨自ら埋立処分又は海洋投入処分を行った量	0.000t
⑩全処理委託量	0.339t
⑪優良認定処理業者への処理委託量	0.000t
⑫再生利用業者への処理委託量	0.000t
⑬熱回収認定業者への処理委託量	0.000t
⑭熱回収認定業者以外の熱回収を行う業者への処理委託量	0.000t

備考

- 1 翌年度の6月30日までに提出すること。
- 2 「事業の種類」の欄には、日本標準産業分類の区分を記入すること。
- 3 「産業廃棄物処理計画における目標値」の欄には、項目ごとに、産業廃棄物処理計画にした目標値を記入すること。
- 4 第2面には、前年度の産業廃棄物の処理に関して、①～⑭の欄のそれぞれに、(1)から掲げる量を記入すること。
 - (1) ①欄 当該事業場において生じた産業廃棄物の量
 - (2) ②欄 (1)の量のうち、中間処理をせず直接自ら再生利用した量
 - (3) ③欄 (1)の量のうち、中間処理をせず直接自ら埋立処分又は海洋投入処分した量
 - (4) ④欄 (1)の量のうち、自ら中間処理をした産業廃棄物の当該中間処理前の量
 - (5) ⑤欄 (4)の量のうち、熱回収を行った量
 - (6) ⑥欄 自ら中間処理をした後の量
 - (7) ⑦欄 (4)の量から(6)の量を差し引いた量
 - (8) ⑧欄 (6)の量のうち、自ら利用し、又は他人に売却した量
 - (9) ⑨欄 (6)の量のうち、自ら埋立処分及び海洋投入処分した量
 - (10) ⑩欄 中間処理及び最終処分を委託した量
 - (11) ⑪欄 (10)の量のうち、優良認定処理業者（廃棄物の処理及び清掃に関する法律第6条の11第2号に該当する者）への処理委託量
 - (12) ⑫欄 (10)の量のうち、処理業者への再生利用委託量
 - (13) ⑬欄 (10)の量のうち、認定熱回収施設設置者（廃棄物の処理及び清掃に関する法第15条の3の3第1項の認定を受けた者）である処理業者への焼却処理委託量
 - (14) ⑭欄 (10)の量のうち、認定熱回収施設設置者以外の熱回収を行っている処理業者焼却処理委託量
- 5 第2面の左下の表には、項目ごとに、産業廃棄物処理計画に記載したそれぞれの実績値入すること。
- 6 産業廃棄物の種類が2以上あるときは、産業廃棄物の種類ごとに、第2面の例により産業廃棄物処理計画の実施状況を明らかにした書面を作成し、当該書面を添付すること。
- 7 ※欄は記入しないこと。