

様式第二号の九（第八条の四の六関係）

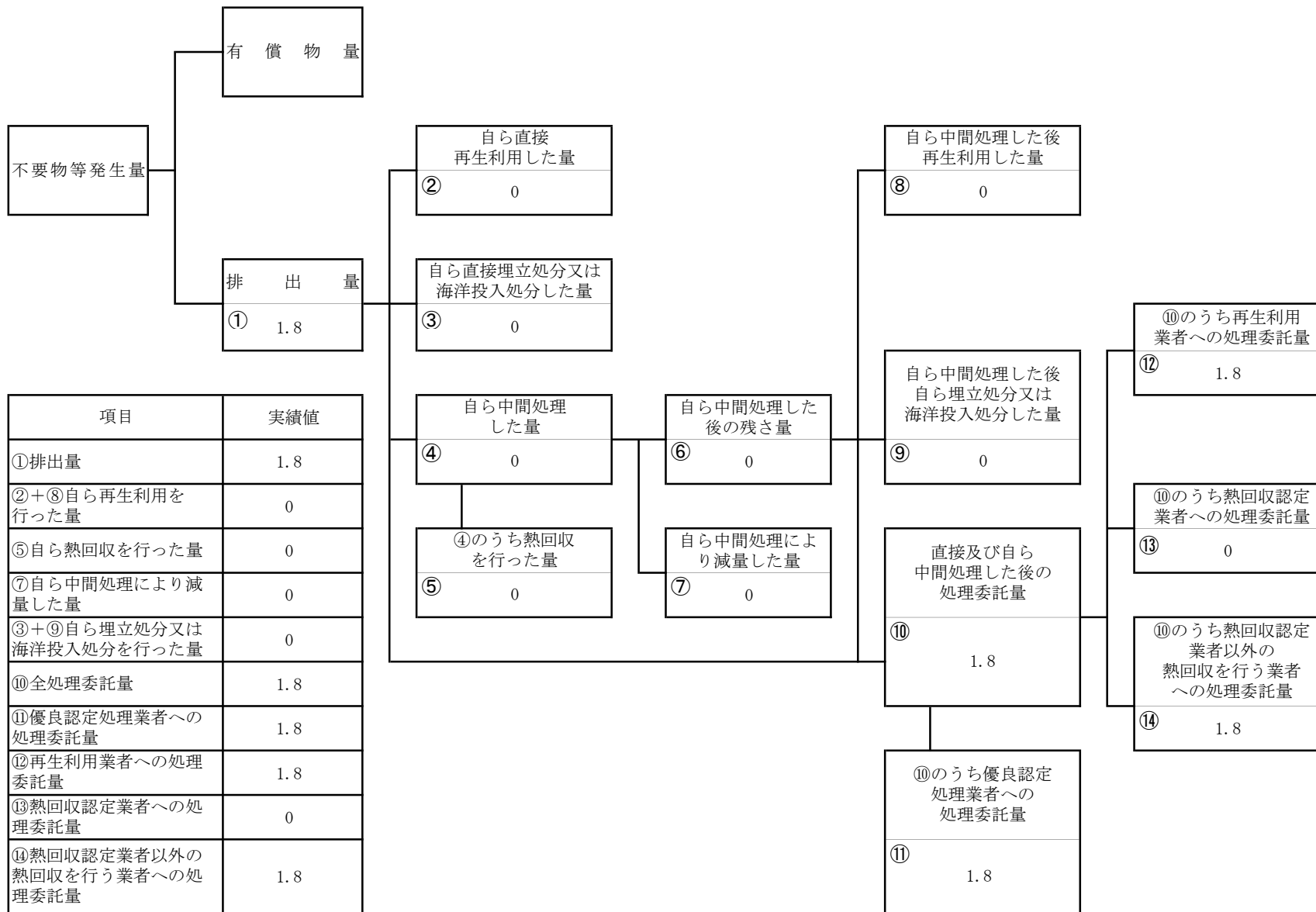
（第1面）

産業廃棄物処理計画実施状況報告書 令和4年 6月29日			
愛知県知事殿			
届出者 住 所 愛知県刈谷市豊田町1丁目1番地 氏 名 トヨタ紡織株式会社 取締役社長 白柳 正義			
（法人にあつては、名称及び代表者の氏名） 電話番号 0566-23-6611			
廃棄物の処理及び清掃に関する法律第12条第10項の規定に基づき、令和3年度の産業廃棄物処理計画の実施状況を報告します。			
事業場の名称	トヨタ紡織株式会社 刈谷工場		
事業場の所在地	愛知県刈谷市豊田町1丁目1番地		
事業の種類	31：輸送用機械器具製造業		
産業廃棄物処理計画における計画期間	令和3年4月1日～令和4年3月31日		
産業廃棄物処理計画における目標値			
項目	目標値	項目	目標値
排出量	2889 t	全処理委託量	759 t
自ら再生利用を行う産業廃棄物の量	210 t	優良認定処理業者への処理委託量	754 t
自ら熱回収を行う産業廃棄物の量	0 t	再生利用業者への処理委託量	759 t
自ら中間処理により減量する産業廃棄物の量	2000 t	認定熱回収業者への処理委託量	71 t
自ら埋立処分又は海洋投入処分を行う産業廃棄物の量	0 t	認定熱回収業者以外の熱回収を行う業者への処理委託量	589 t
※事務処理欄			

（日本工業規格 A列4番）

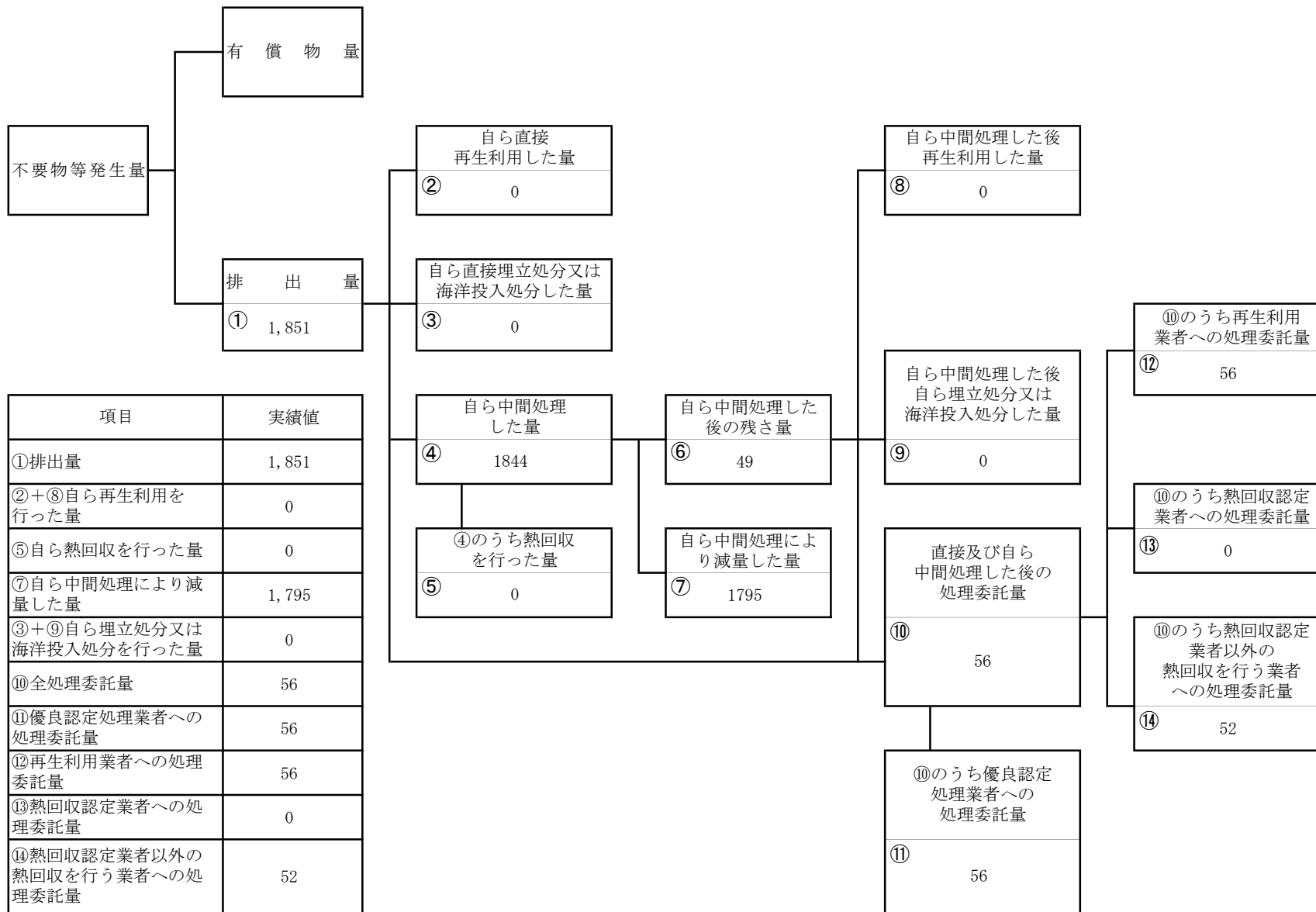
計画の実施状況

(産業廃棄物の種類：燃え殻)



計画の実施状況

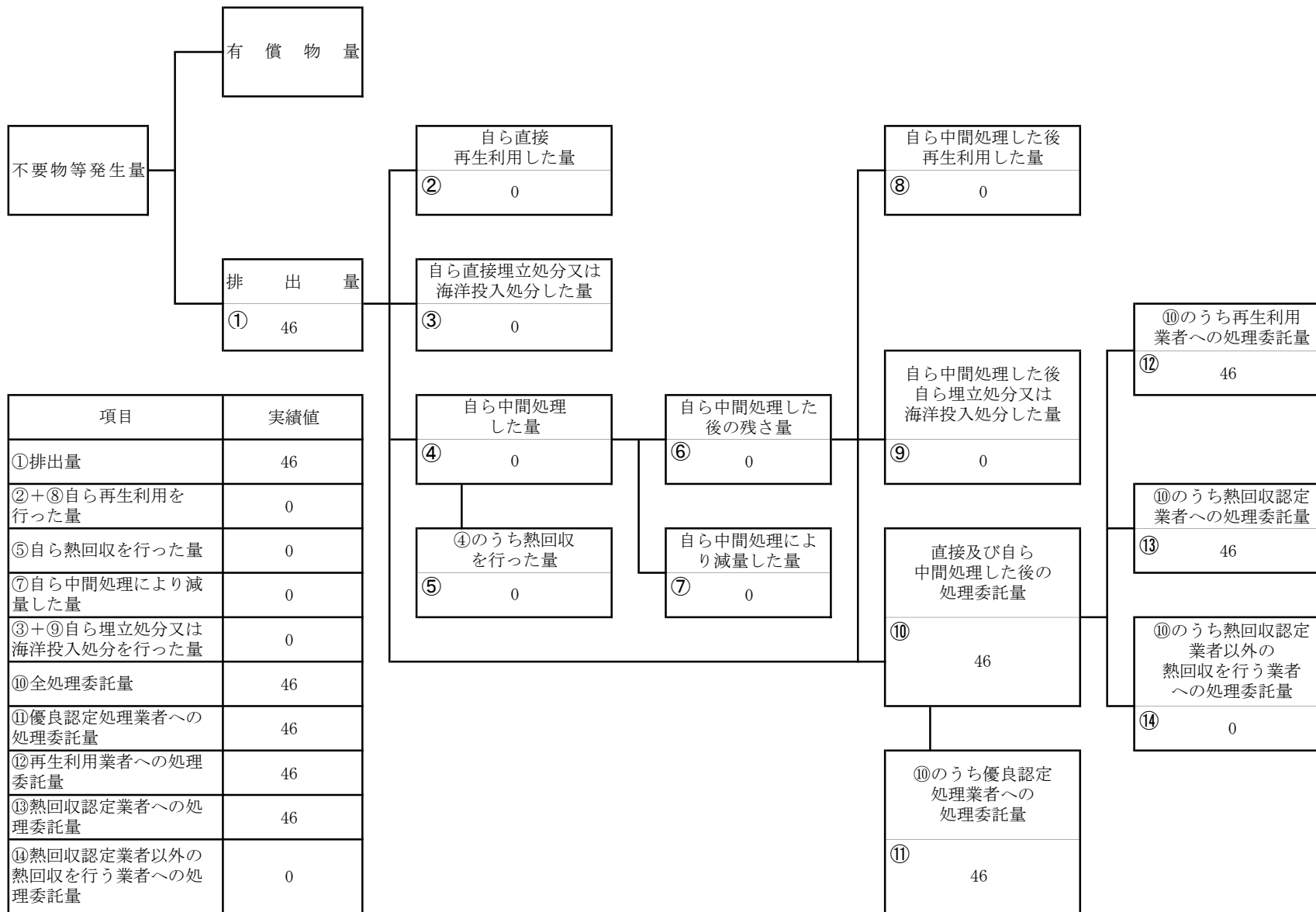
(産業廃棄物の種類：汚泥)



項目	実績値
①排出量	1,851
②+⑧自ら再生利用を行った量	0
⑤自ら熱回収を行った量	0
⑦自ら中間処理により減量した量	1,795
③+⑨自ら埋立処分又は海洋投入処分を行った量	0
⑩全処理委託量	56
⑪優良認定処理業者への処理委託量	56
⑫再生利用者への処理委託量	56
⑬熱回収認定業者への処理委託量	0
⑭熱回収認定業者以外の熱回収を行う業者への処理委託量	52

計画の実施状況

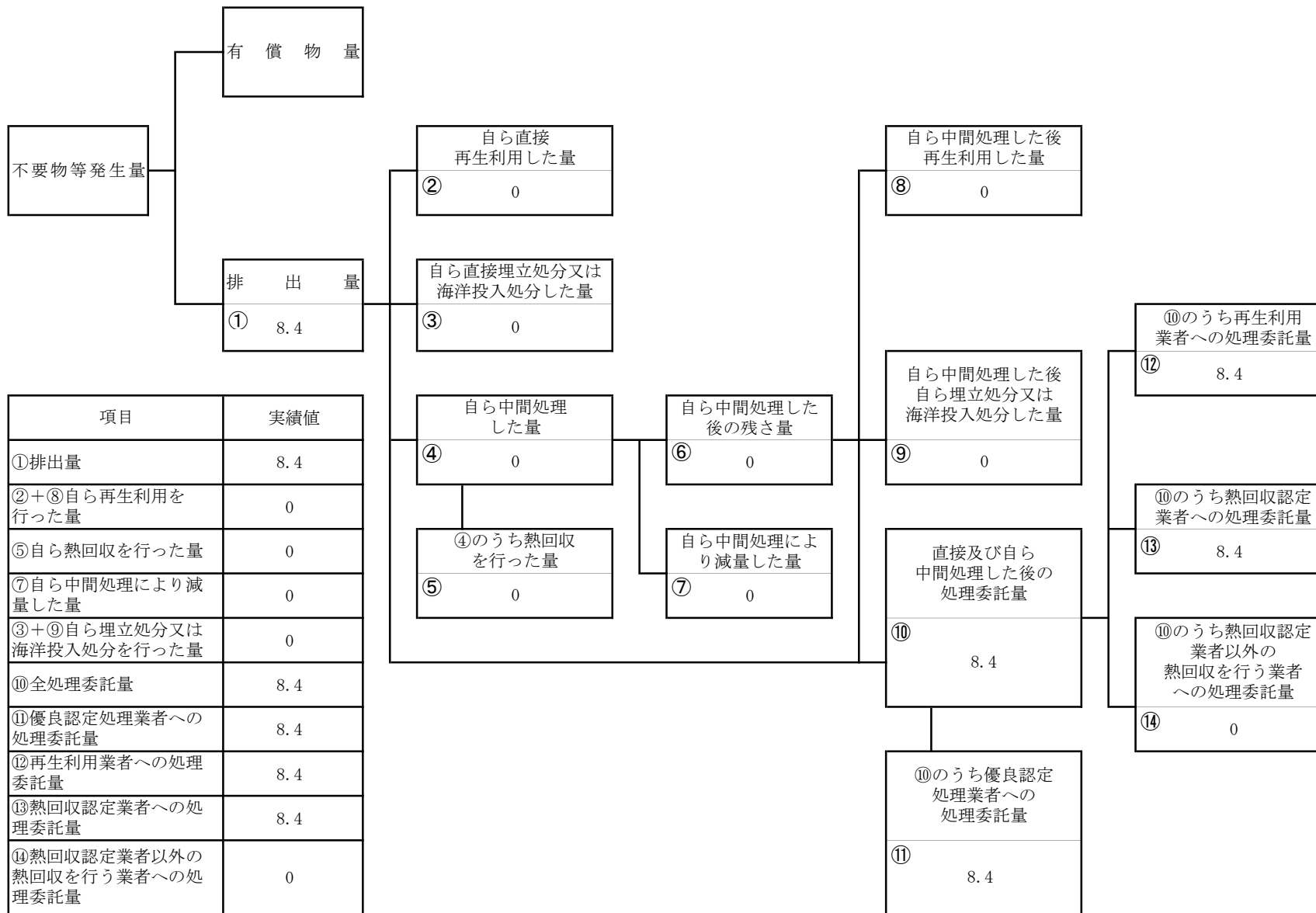
(産業廃棄物の種類：廃油)



項目	実績値
①排出量	46
②+⑧自ら再生利用を行った量	0
⑤自ら熱回収を行った量	0
⑦自ら中間処理により減量した量	0
③+⑨自ら埋立処分又は海洋投入処分を行った量	0
⑩全処理委託量	46
⑪優良認定処理業者への処理委託量	46
⑫再生利用者への処理委託量	46
⑬熱回収認定業者への処理委託量	46
⑭熱回収認定業者以外の熱回収を行う業者への処理委託量	0

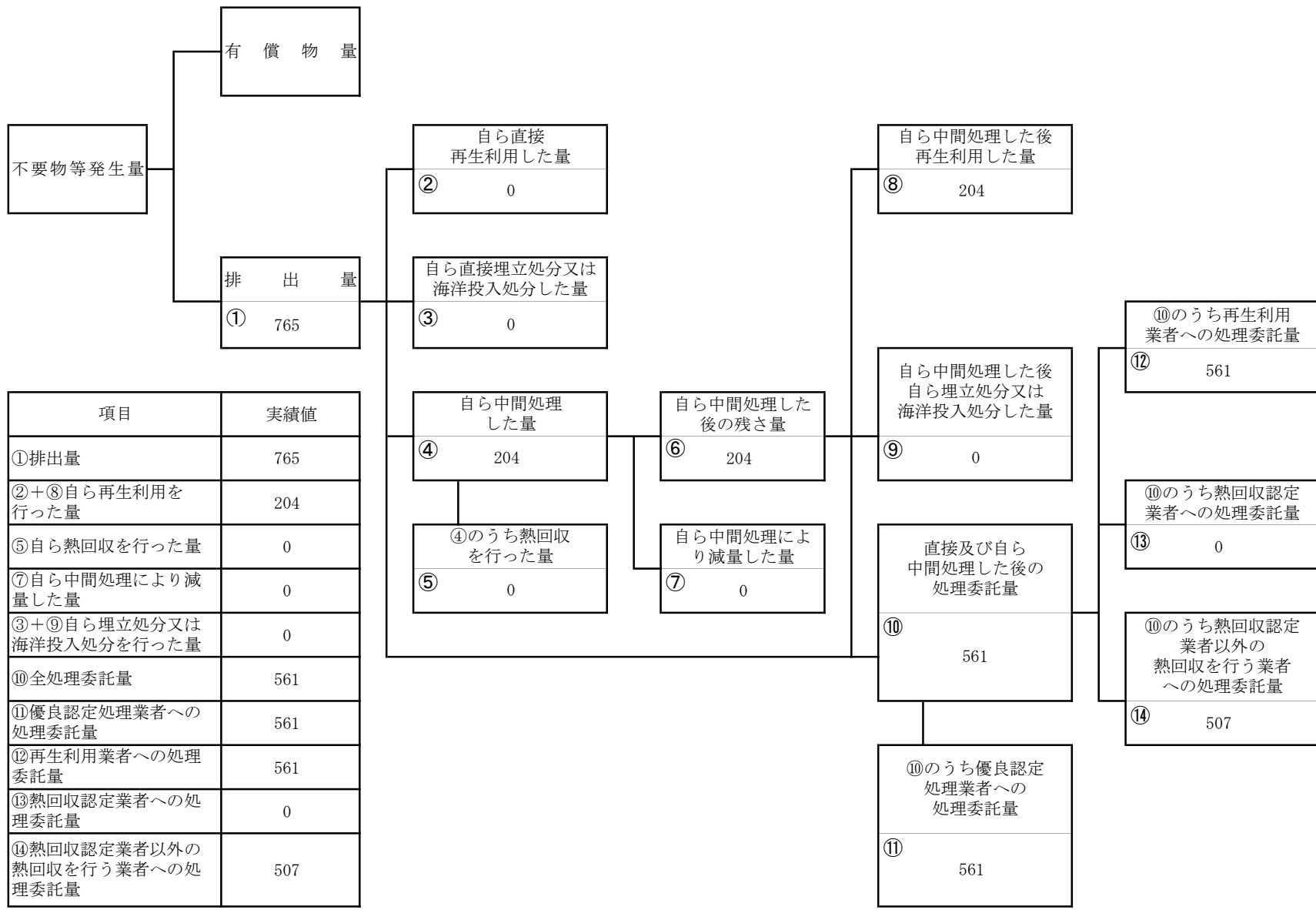
計画の実施状況

(産業廃棄物の種類：廃アルカリ)



計画の実施状況

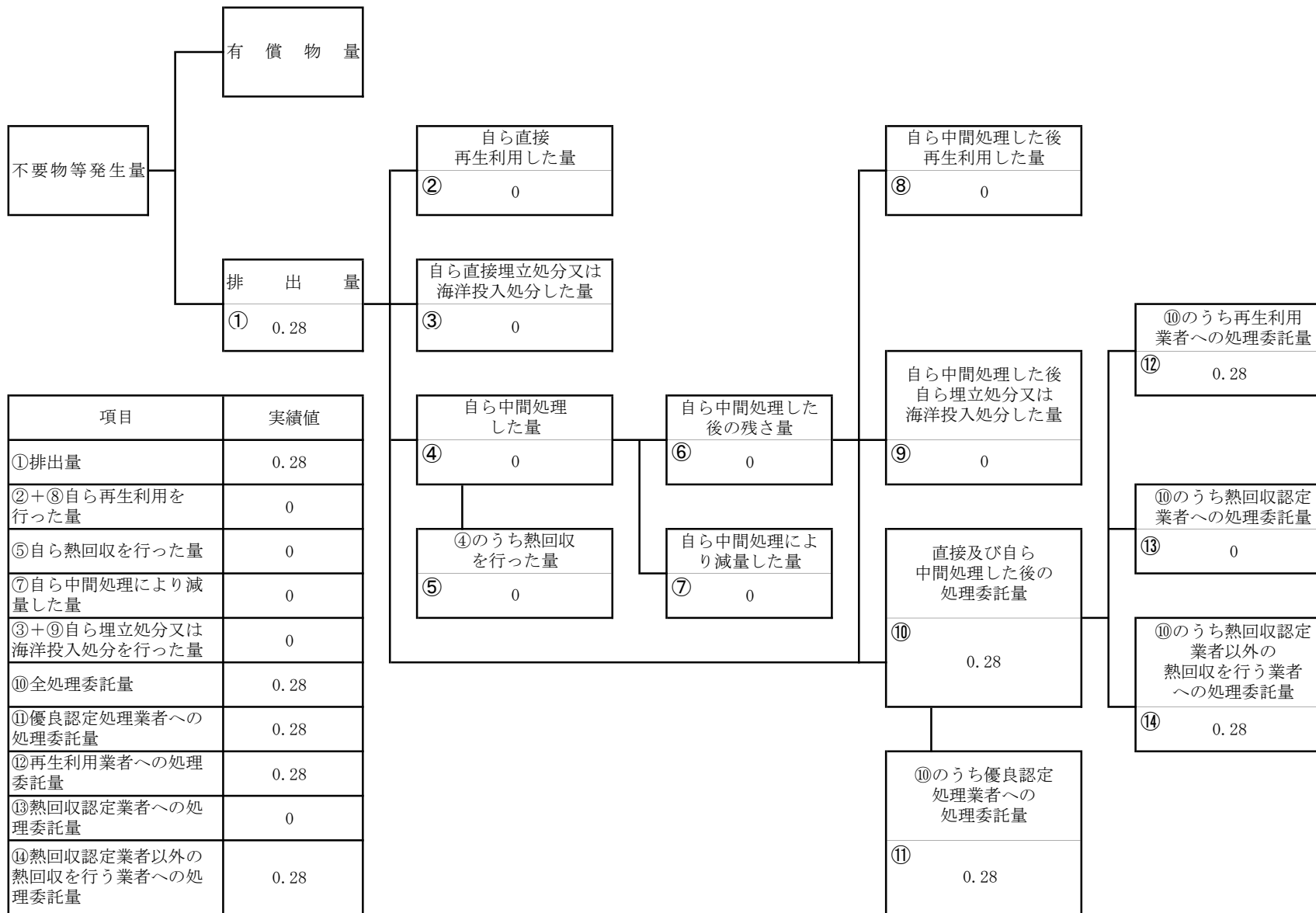
(産業廃棄物の種類：廃プラスチック類)



項目	実績値
①排出量	765
②+⑧自ら再生利用を行った量	204
⑤自ら熱回収を行った量	0
⑦自ら中間処理により減量した量	0
③+⑨自ら埋立処分又は海洋投入処分を行った量	0
⑩全処理委託量	561
⑪優良認定処理業者への処理委託量	561
⑫再生利用業者への処理委託量	561
⑬熱回収認定業者への処理委託量	0
⑭熱回収認定業者以外の熱回収を行う業者への処理委託量	507

計画の実施状況

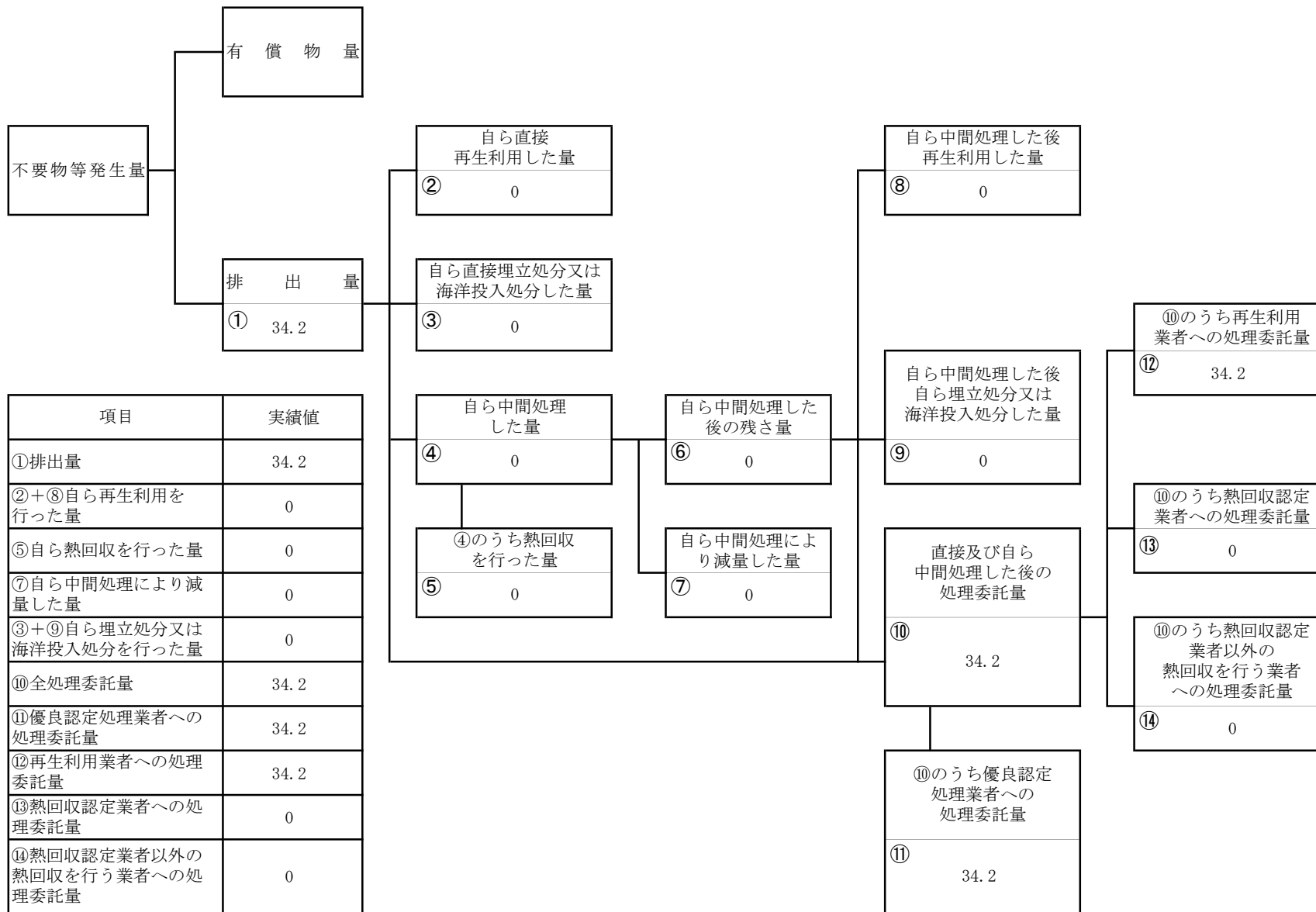
(産業廃棄物の種類：ガラスくず、コンクリートくず及び陶磁器くず)



項目	実績値
①排出量	0.28
②+⑧自ら再生利用を行った量	0
⑤自ら熱回収を行った量	0
⑦自ら中間処理により減量した量	0
③+⑨自ら埋立処分又は海洋投入処分を行った量	0
⑩全処理委託量	0.28
⑪優良認定処理業者への処理委託量	0.28
⑫再生利用者への処理委託量	0.28
⑬熱回収認定業者への処理委託量	0
⑭熱回収認定業者以外の熱回収を行う業者への処理委託量	0.28

計画の実施状況

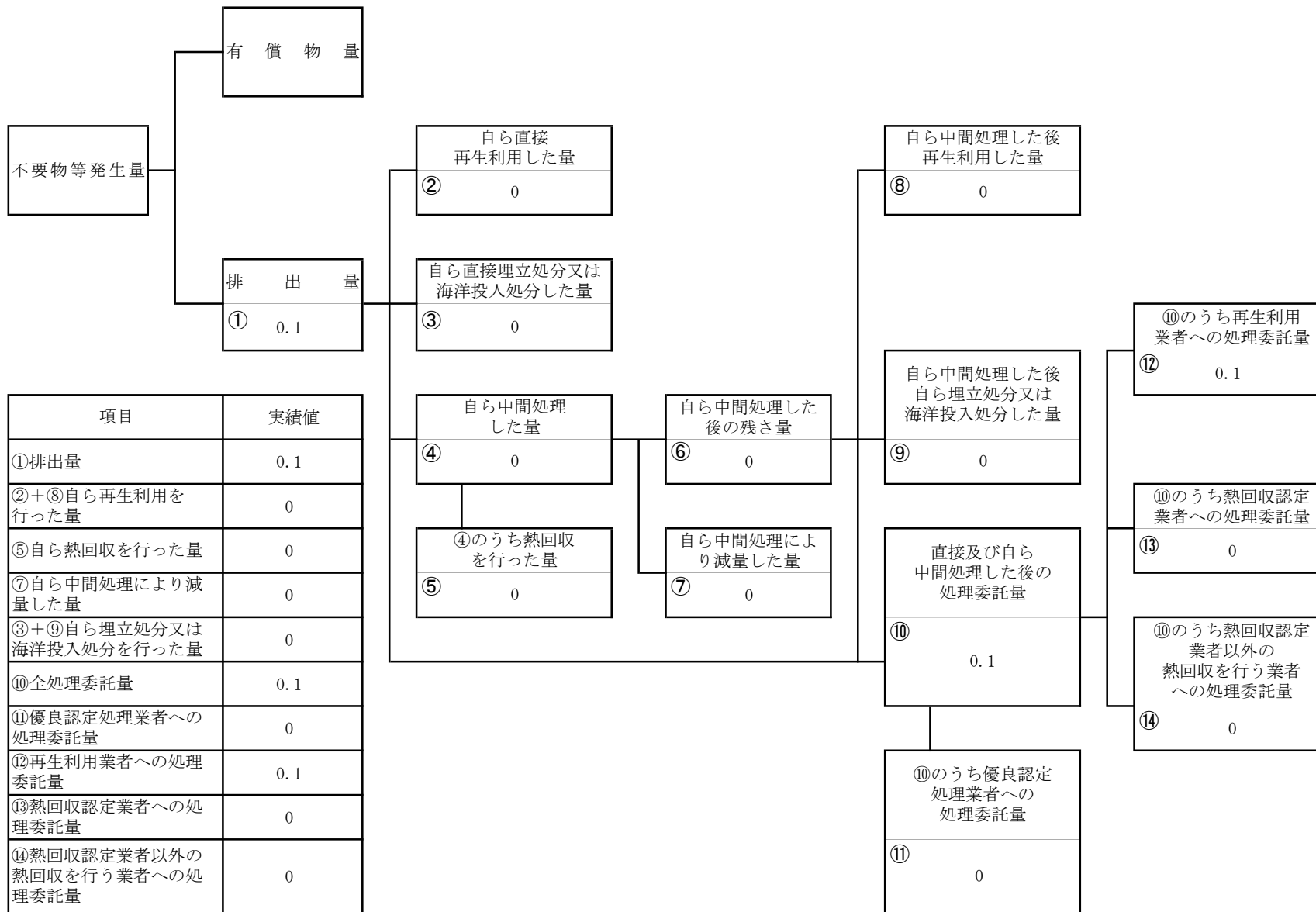
(産業廃棄物の種類：木くず)



項目	実績値
①排出量	34.2
②+⑧自ら再生利用を行った量	0
⑤自ら熱回収を行った量	0
⑦自ら中間処理により減量した量	0
③+⑨自ら埋立処分又は海洋投入処分を行った量	0
⑩全処理委託量	34.2
⑪優良認定処理業者への処理委託量	34.2
⑫再生利用者への処理委託量	34.2
⑬熱回収認定業者への処理委託量	0
⑭熱回収認定業者以外の熱回収を行う業者への処理委託量	0

計画の実施状況

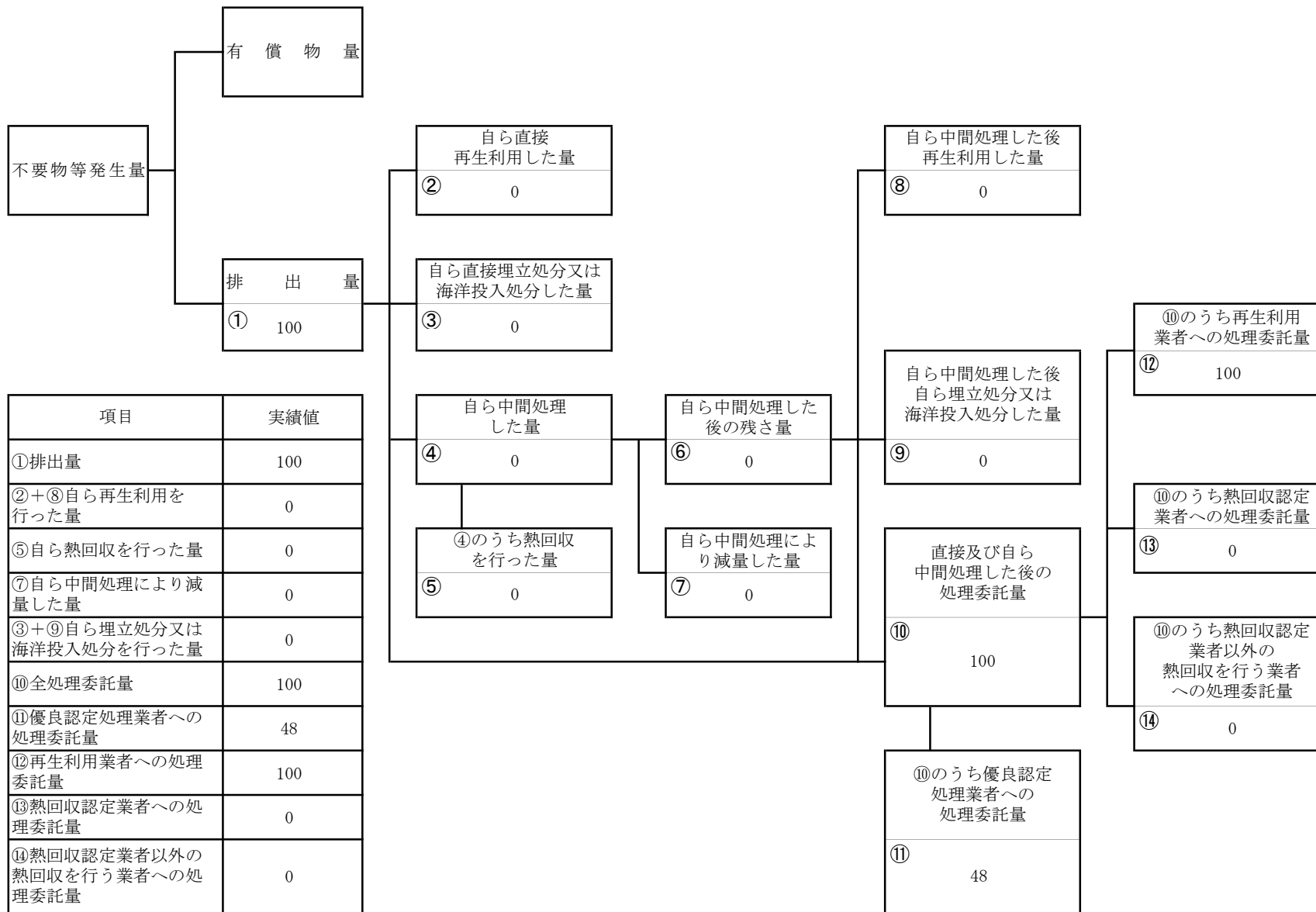
(産業廃棄物の種類：汚泥+金属くず)



項目	実績値
①排出量	0.1
②+⑧自ら再生利用を行った量	0
⑤自ら熱回収を行った量	0
⑦自ら中間処理により減量した量	0
③+⑨自ら埋立処分又は海洋投入処分を行った量	0
⑩全処理委託量	0.1
⑪優良認定処理業者への処理委託量	0
⑫再生利用業者への処理委託量	0.1
⑬熱回収認定業者への処理委託量	0
⑭熱回収認定業者以外の熱回収を行う業者への処理委託量	0

計画の実施状況

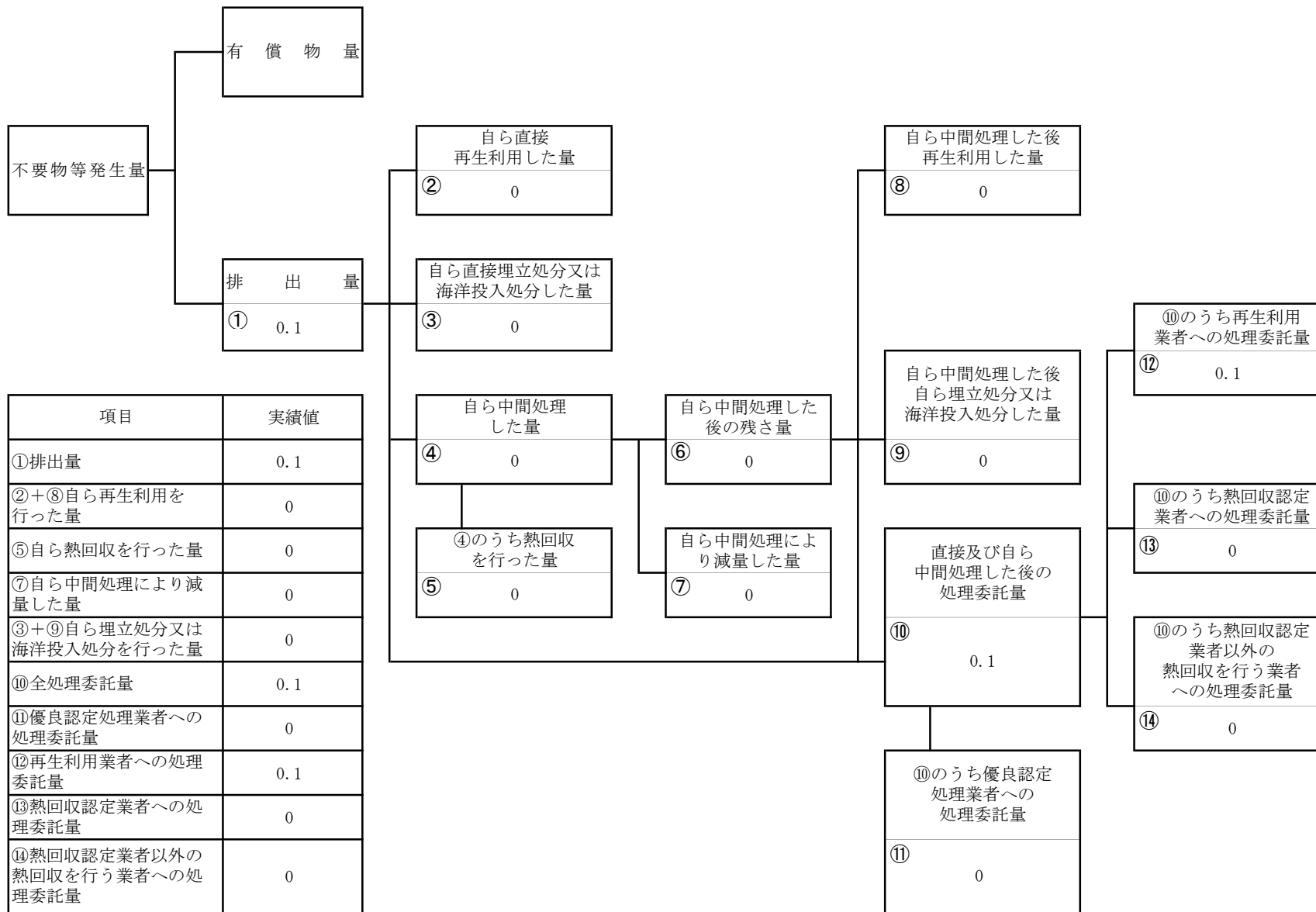
(産業廃棄物の種類：廃プラスチック類+金属くず)



項目	実績値
①排出量	100
②+⑧自ら再生利用を行った量	0
⑤自ら熱回収を行った量	0
⑦自ら中間処理により減量した量	0
③+⑨自ら埋立処分又は海洋投入処分を行った量	0
⑩全処理委託量	100
⑪優良認定処理業者への処理委託量	48
⑫再生利用業者への処理委託量	100
⑬熱回収認定業者への処理委託量	0
⑭熱回収認定業者以外の熱回収を行う業者への処理委託量	0

計画の実施状況

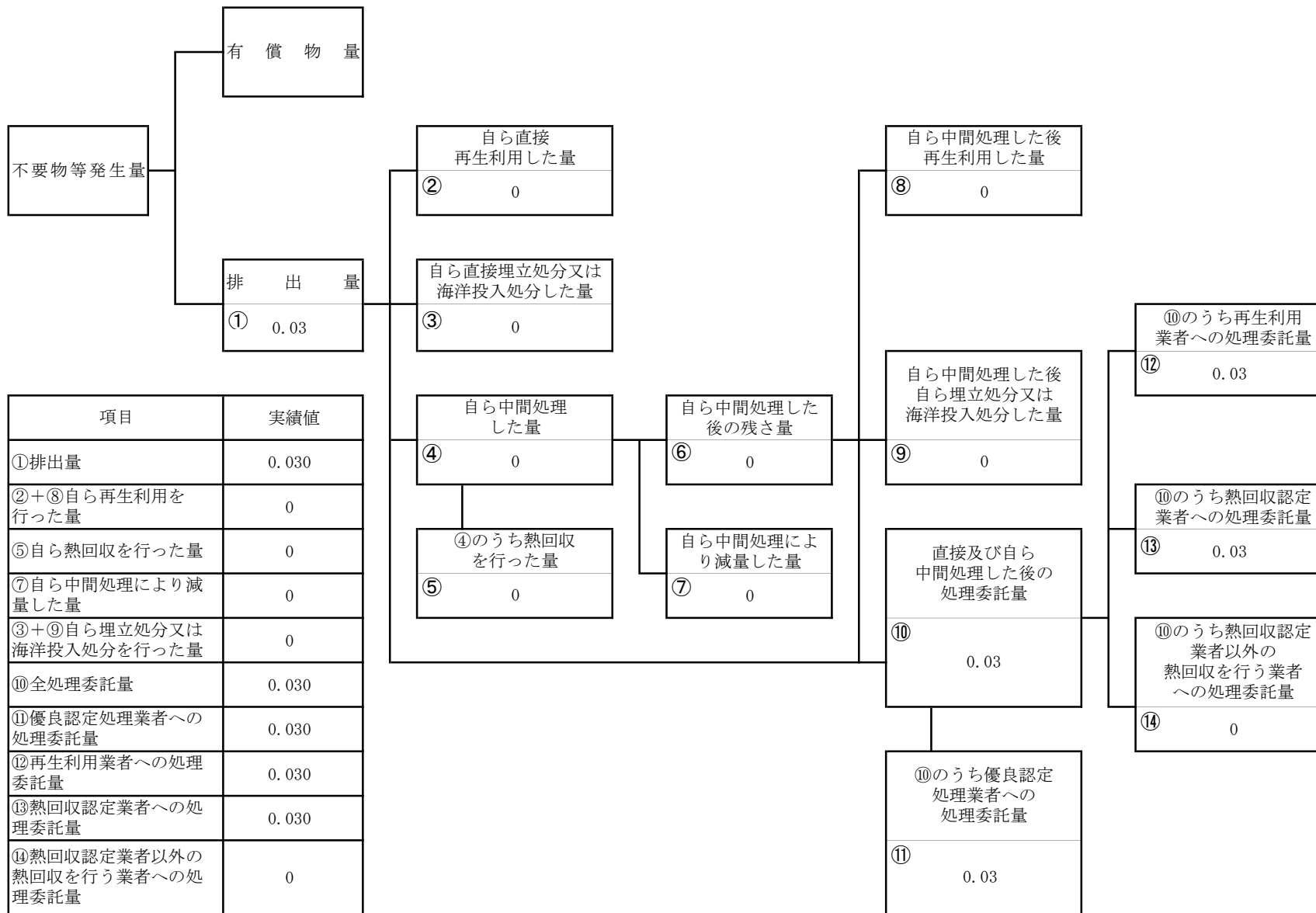
(産業廃棄物の種類：ガラスくず、コンクリートくず及び陶磁器くず+金属くず)



項目	実績値
①排出量	0.1
②+⑧自ら再生利用を行った量	0
⑤自ら熱回収を行った量	0
⑦自ら中間処理により減量した量	0
③+⑨自ら埋立処分又は海洋投入処分を行った量	0
⑩全処理委託量	0.1
⑪優良認定処理業者への処理委託量	0
⑫再生利用業者への処理委託量	0.1
⑬熱回収認定業者への処理委託量	0
⑭熱回収認定業者以外の熱回収を行う業者への処理委託量	0

計画の実施状況

(産業廃棄物の種類：汚泥+廃プラスチック類+金属くず+引火性廃油)



項目	実績値
①排出量	0.030
②+⑧自ら再生利用を行った量	0
⑤自ら熱回収を行った量	0
⑦自ら中間処理により減量した量	0
③+⑨自ら埋立処分又は海洋投入処分を行った量	0
⑩全処理委託量	0.030
⑪優良認定処理業者への処理委託量	0.030
⑫再生利用者への処理委託量	0.030
⑬熱回収認定業者への処理委託量	0.030
⑭熱回収認定業者以外の熱回収を行う業者への処理委託量	0