

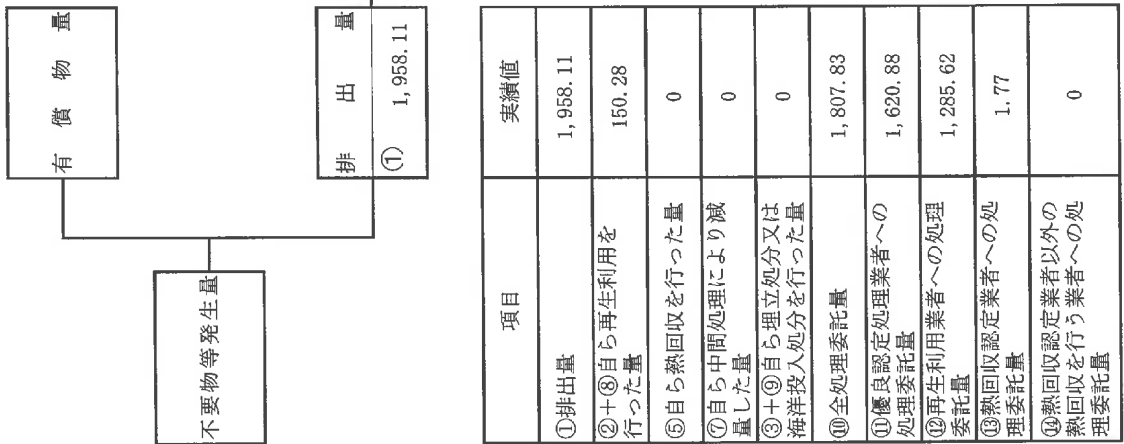
様式第二号の九（第八条の四の六関係）

（第1面）

産業廃棄物処理計画実施状況報告書		令和4年 6月 30日	
愛知県知事殿			
届出者			
住所 愛知県東海市荒尾町ワノ割1番地			
氏名 愛知製鋼株式会社			
代表取締役社長 藤岡 高広			
（法人にあつては、名称及び代表者の氏名）			
電話番号 052-604-1111			
廃棄物の処理及び清掃に関する法律第12条第10項の規定に基づき、令和元年度の産業廃棄物処理計画の実施状況を報告します。			
事業場の名称	愛知製鋼株式会社 刈谷工場		
事業場の所在地	愛知県刈谷市豊田町3丁目6番地		
事業の種類	鉄鋼業		
産業廃棄物処理計画における計画期間	令和3年 4月 1日～令和4年 3月31日		
産業廃棄物処理計画における目標値			
項目	目標値	項目	目標値
排出量	1,854 t	全処理委託量	1,696 t
自ら再生利用を行う産業廃棄物の量	158 t	優良認定処理業者への処理委託量	1,165 t
自ら熱回収を行う産業廃棄物の量	0 t	再生利用業者への処理委託量	1,139 t
自ら中間処理により減量する産業廃棄物の量	0 t	認定熱回収業者への処理委託量	6 t
自ら埋立処分又は海洋投入処分を行う産業廃棄物の量	0 t	認定熱回収業者以外の熱回収を行う業者への処理委託量	0 t
※事務処理欄			

（日本工業規格 A列4番）

計画の実施状況 (産業廃棄物の種類： 全体)



項目	実績値
①排出量	1,958.11
②+⑧自ら再生利用を行った量	150.28
⑤自ら熱回収を行った量	0
⑦自ら中間処理により減量した量	0
③+⑨自ら埋立処分又は海洋投入処分を行った量	0
⑩全処理委託量	1,807.83
⑪優良認定処理業者への処理委託量	1,620.88
⑫再生利用業者への処理委託量	1,285.62
⑬熱回収認定業者への処理委託量	1.77
⑭熱回収認定業者以外への処理委託量	0

自ら中間処理した後の再生利用した量	⑧ 0
-------------------	-----

自ら中間処理した後の自ら埋立処分又は海洋投入処分した量	⑨ 0
-----------------------------	-----

直接及び自ら中間処理した後の処理委託量	⑩ 1,807.83
---------------------	------------

⑩のうち優良認定処理業者への処理委託量	⑪ 1,620.88
---------------------	------------

自ら直接再生利用した量	② 150.28
-------------	----------

自ら直接埋立処分した量	③ 0
-------------	-----

自ら中間処理した後の残さ量	⑥ 0
---------------	-----

自ら中間処理により減量した量	⑦ 0
----------------	-----

自ら中間処理した量	④ 0
-----------	-----

④のうち熱回収を行った量	⑤ 0
--------------	-----

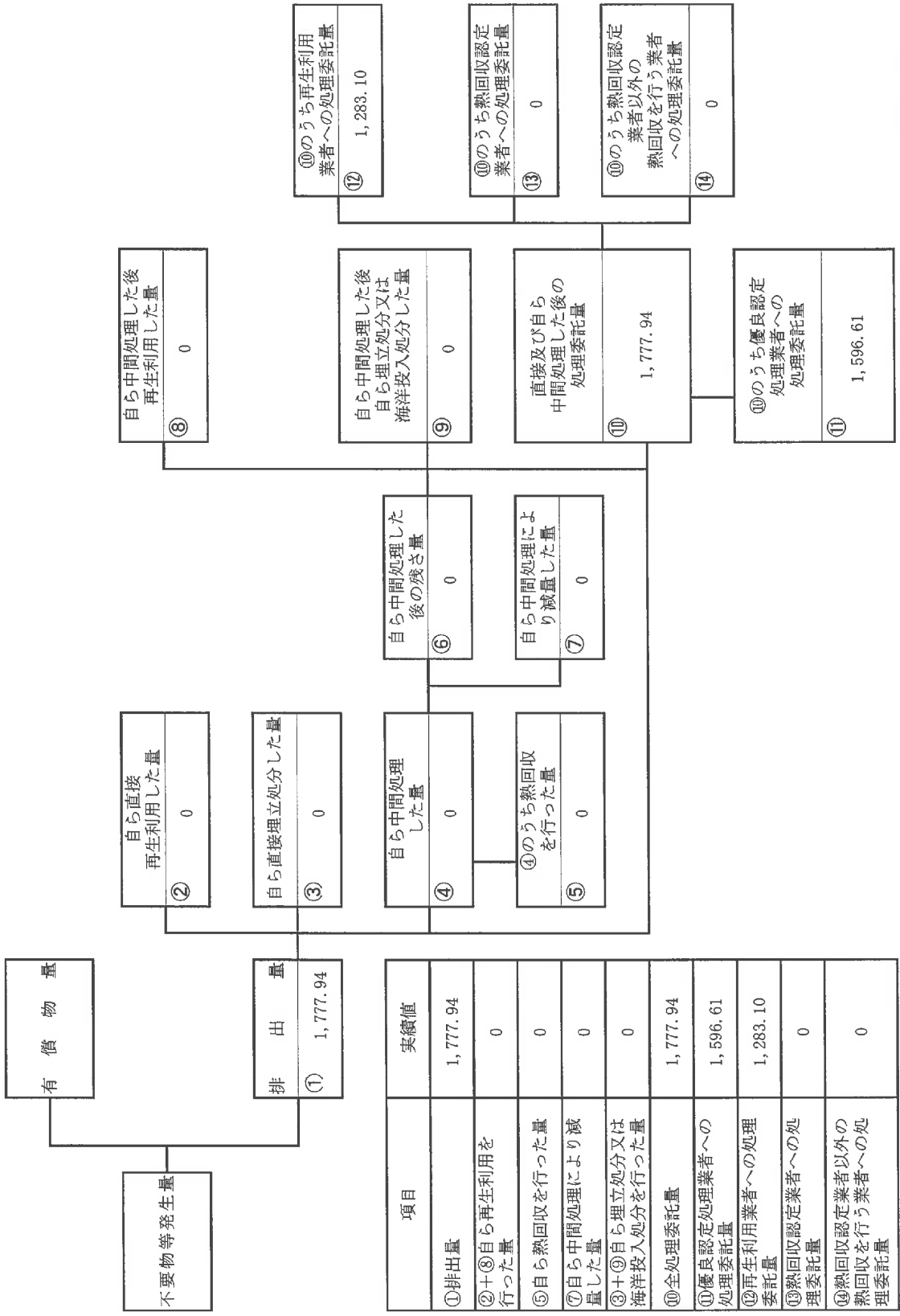
⑩のうち再生利用業者への処理委託量	⑫ 1,285.62
-------------------	------------

⑩のうち熱回収認定業者への処理委託量	⑬ 1.77
--------------------	--------

⑩のうち熱回収認定業者以外への処理委託量	⑭ 0
----------------------	-----

(産業廃棄物の種類： 汚泥)

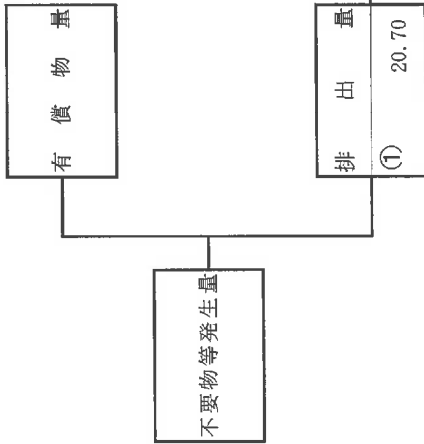
計画の実施状況



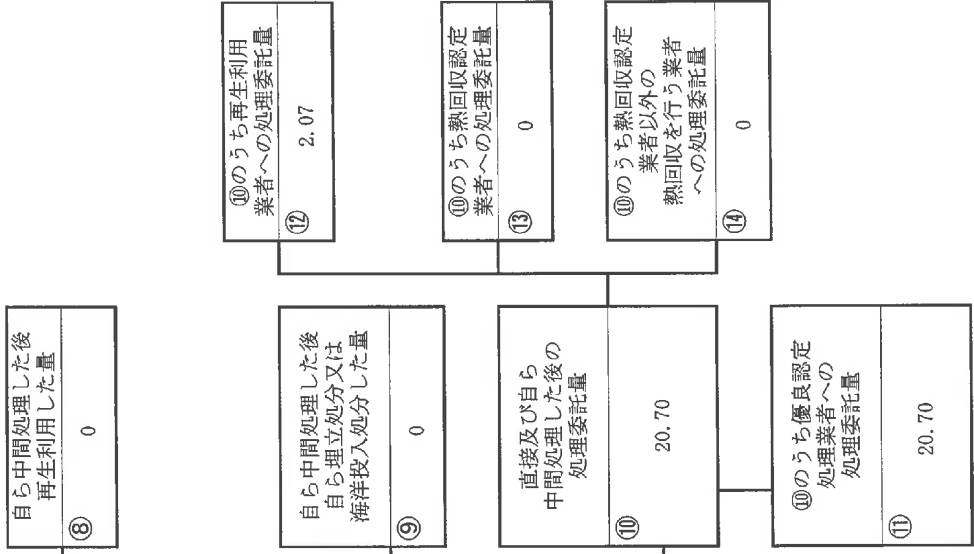
項目	実績値
①排出量	1,777.94
②+③自ら再生利用を行った量	0
⑤自ら熱回収を行った量	0
⑦自ら中間処理により減量した量	0
③+⑩自ら埋立処分又は海洋投入処分を行った量	0
⑩全処理委託量	1,777.94
⑩優良認定処理業者への処理委託量	1,596.61
⑩再生利用業者への処理委託量	1,283.10
⑩熱回収認定業者への処理委託量	0
⑩熱回収認定業者以外の業者へ行う業者への処理委託量	0

(産業廃棄物の種類： 廃プラスチック類)

計画の実施状況



項目	実績値
①排出量	20.70
②+⑧自ら再生利用を行った量	0
⑤自ら熱回収を行った量	0
⑦自ら中間処理により減量した量	0
③+⑨自ら埋立処分又は海洋投入処分を行った量	0
⑩全処理委託量	20.70
⑪優良認定処理業者への処理委託量	20.70
⑫再生利用業者への処理委託量	2.07
⑬熱回収認定業者への処理委託量	0
⑭熱回収認定業者以外の熱回収を行う業者への処理委託量	0



⑩のうち再生利用業者への処理委託量
2.07

⑩のうち優良認定処理業者への処理委託量
20.70

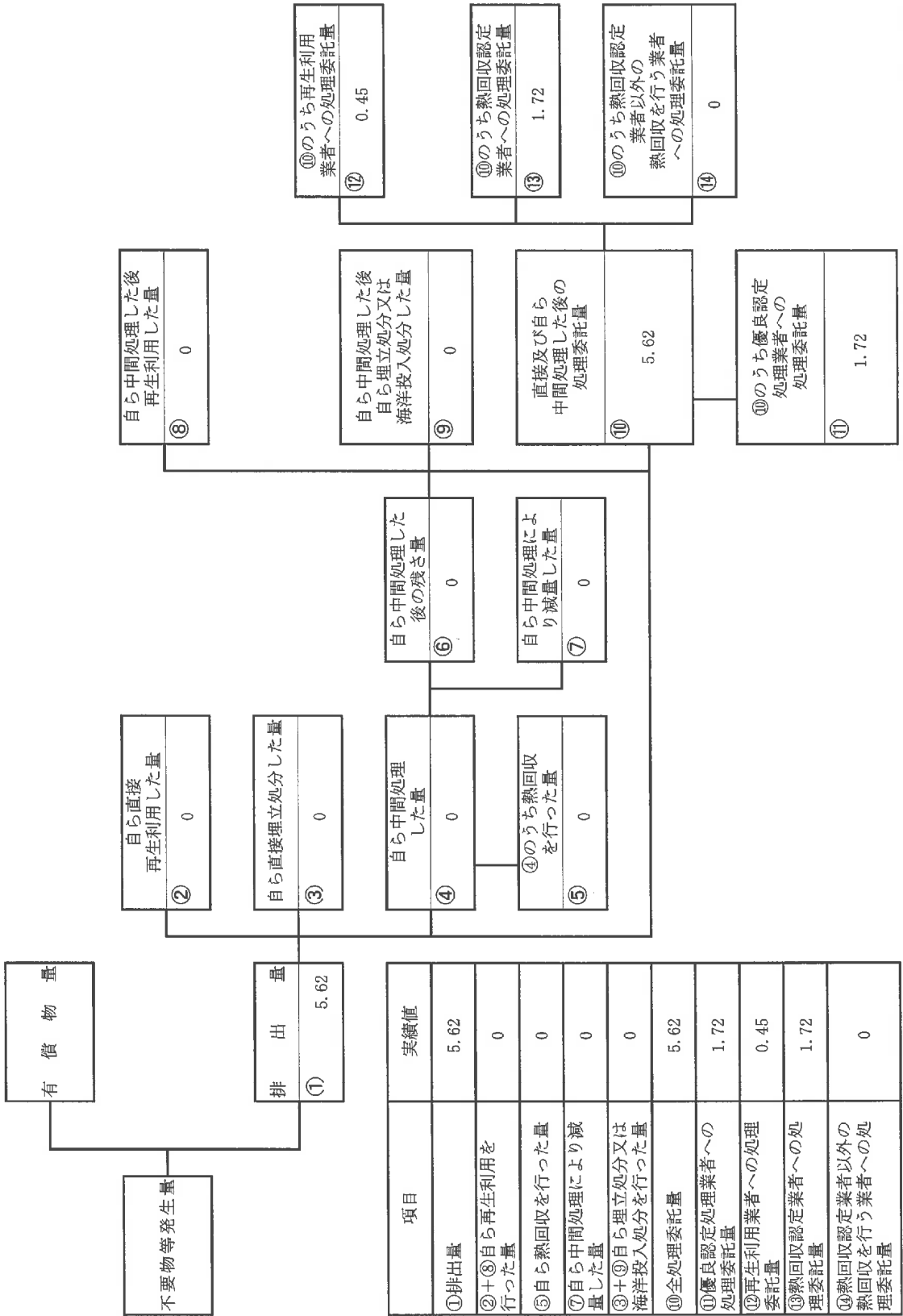
⑩のうち再生利用業者への処理委託量
2.07

⑩のうち優良認定処理業者への処理委託量
20.70

⑩のうち再生利用業者への処理委託量
2.07

⑩のうち優良認定処理業者への処理委託量
20.70

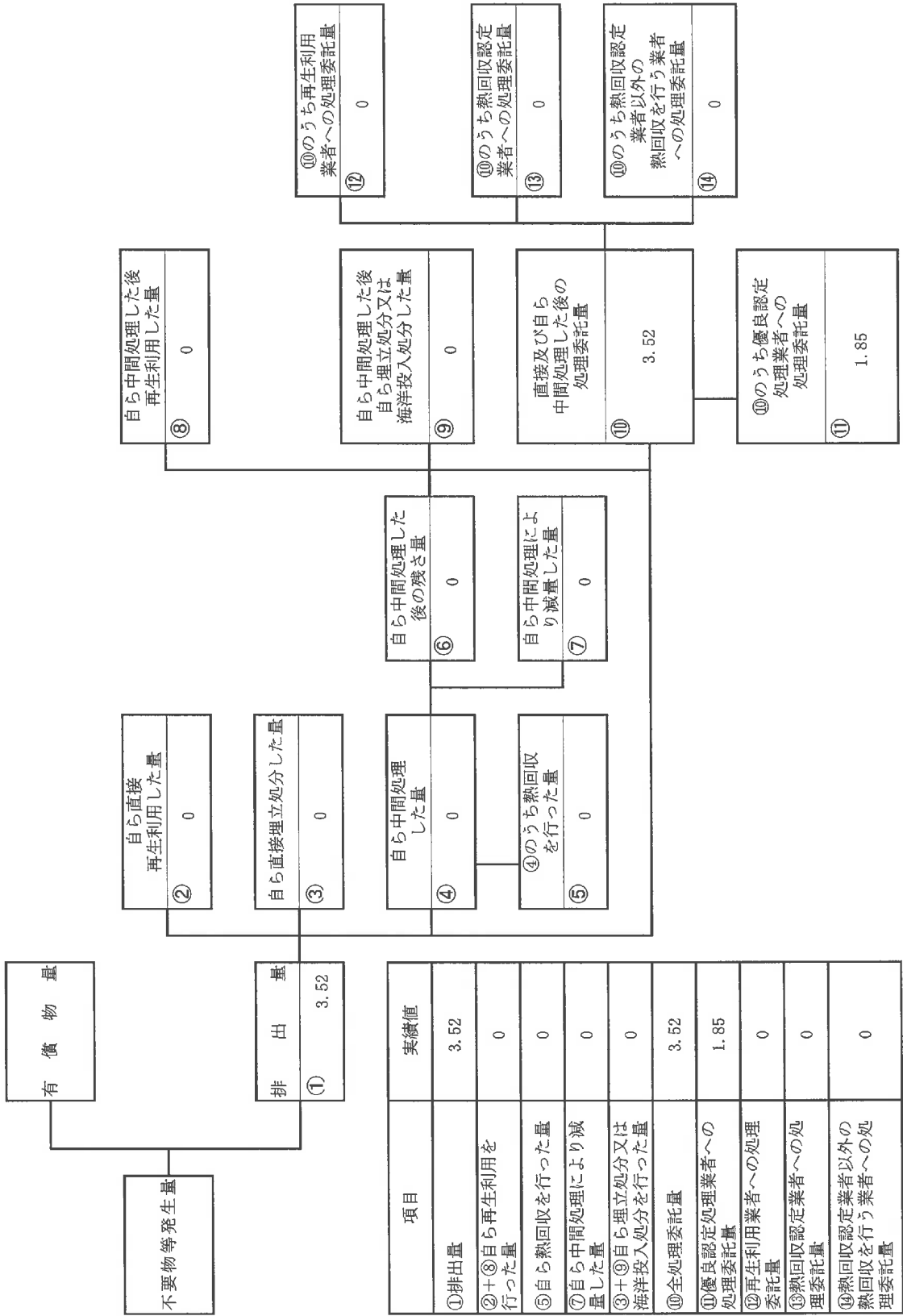
計画の実施状況 (産業廃棄物の種類： 廃油)



項目	実績値
①排出量	5.62
②+⑧自ら再生利用を行った量	0
⑤自ら熱回収を行った量	0
⑦自ら中間処理により減量した量	0
③+⑩自ら埋立処分又は海洋投入処分を行った量	0
⑩全処理委託量	5.62
⑩優良認定処理業者への処理委託量	1.72
⑫再生利用業者への処理委託量	0.45
⑬熱回収認定業者への処理委託量	1.72
⑭熱回収認定業者以外の業者へ熱回収を行う業者への処理委託量	0

(産業廃棄物の種類： 木くず)

計画の実施状況



項目	実績値
①排出量	3.52
②+⑧自ら再生利用を行った量	0
⑤自ら熱回収を行った量	0
⑦自ら中間処理により減量した量	0
③+⑩自ら埋立処分又は海洋投入処分を行った量	0
⑩全処理委託量	3.52
⑩優良認定処理業者への処理委託量	1.85
⑩再生利用業者への処理委託量	0
⑩熱回収認定業者への処理委託量	0
⑩熱回収認定業者以外の熱回収を行う業者への処理委託量	0