

様式第二号の九（第八条の四の六関係）

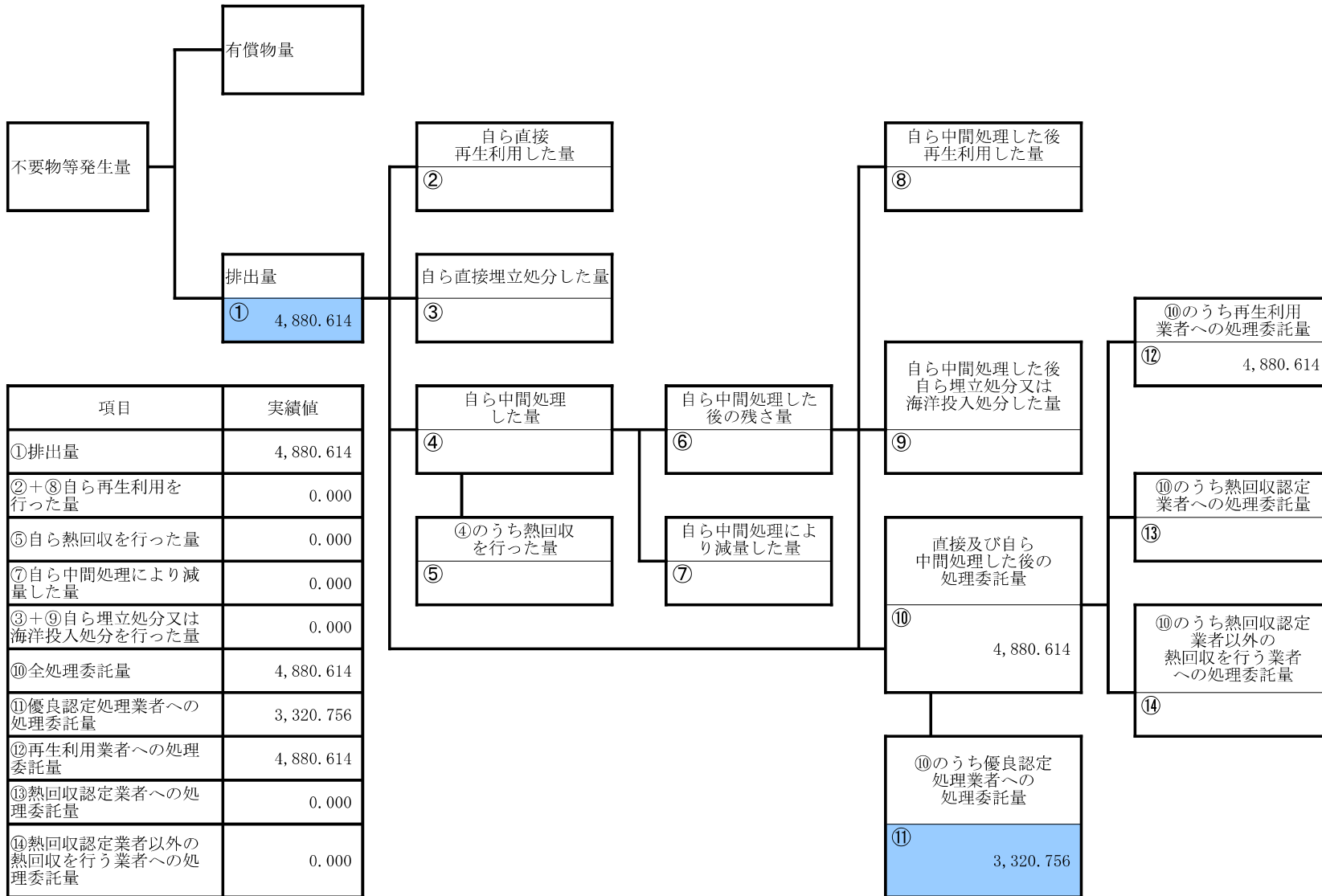
（第1面）

産業廃棄物処理計画実施状況報告書		令和 4年 6月27日	
愛知県知事殿			
届出者			
住所 名古屋市中区栄一丁目2番7号			
氏名 五洋建設株式会社 名古屋支店 常務執行役員支店長 山口和彦			
(法人にあつては、名称及び代表者の氏名)			
電話番号 052-209-8957			
廃棄物の処理及び清掃に関する法律第12条第10項の規定に基づき、令和3年度の産業廃棄物処理計画の実施状況を報告します。			
事業場の名称	五洋建設株式会社 名古屋支店		
事業場の所在地	名古屋市中区栄一丁目2番7号		
事業の種類	総合工事業		
産業廃棄物処理計画における計画期間	令和3年4月1日～令和4年3月31日		
産業廃棄物処理計画における目標値			
項目	目標値	項目	目標値
排出量	6,115.0 t	全処理委託量	6,115.0 t
自ら再生利用を行う産業廃棄物の量	0 t	優良認定処理業者への処理委託量	3,533.0 t
自ら熱回収を行う産業廃棄物の量	0 t	再生利用業者への処理委託量	6,115.0 t
自ら中間処理により減量する産業廃棄物の量	0 t	認定熱回収業者への処理委託量	0 t
自ら埋立処分又は海洋投入処分を行う産業廃棄物の量	0 t	認定熱回収業者以外の熱回収を行う業者への処理委託量	0 t
※事務処理欄			

（日本工業規格 A列4番）

計画の実施状況

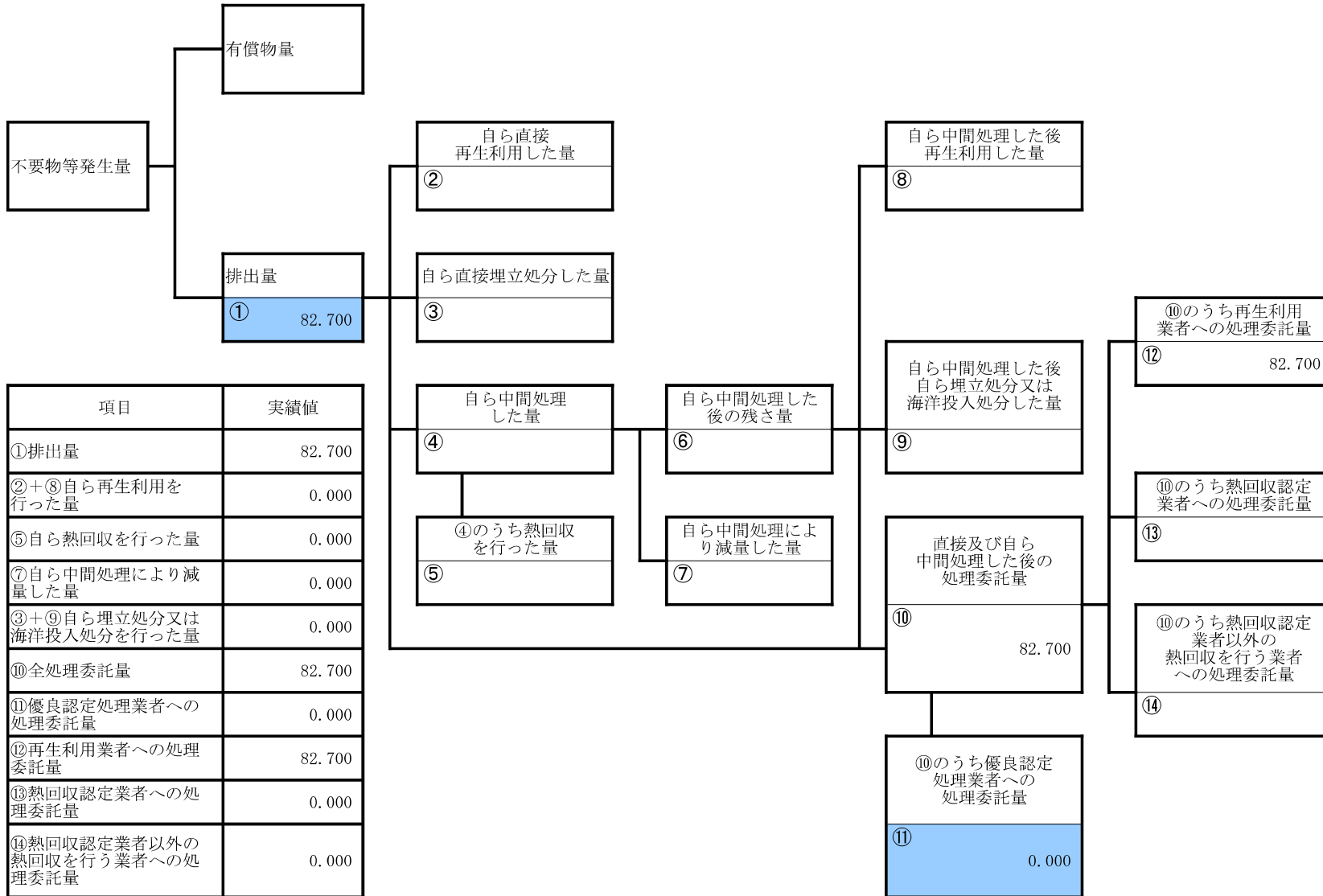
(産業廃棄物の種類： コンクリート塊)



項目	実績値
①排出量	4,880.614
②+⑧自ら再生利用を行った量	0.000
⑤自ら熱回収を行った量	0.000
⑦自ら中間処理により減量した量	0.000
③+⑨自ら埋立処分又は海洋投入処分を行った量	0.000
⑩全処理委託量	4,880.614
⑪優良認定処理業者への処理委託量	3,320.756
⑫再生利用業者への処理委託量	4,880.614
⑬熱回収認定業者への処理委託量	0.000
⑭熱回収認定業者以外の熱回収を行う業者への処理委託量	0.000

計画の実施状況

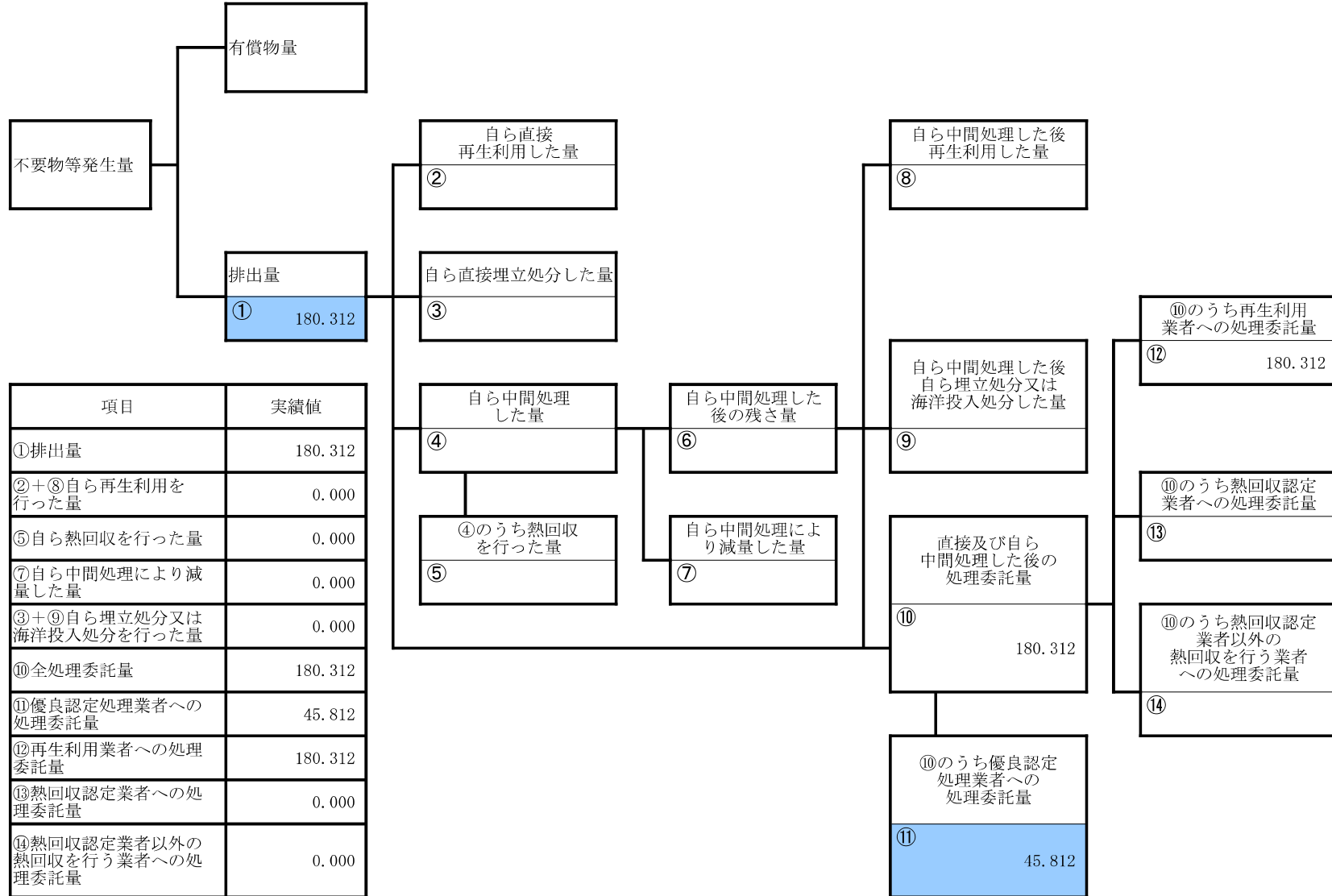
(産業廃棄物の種類：アスコン塊)



項目	実績値
①排出量	82.700
②+⑧自ら再生利用を行った量	0.000
⑤自ら熱回収を行った量	0.000
⑦自ら中間処理により減量した量	0.000
③+⑨自ら埋立処分又は海洋投入処分を行った量	0.000
⑩全処理委託量	82.700
⑪優良認定処理業者への処理委託量	0.000
⑫再生利用業者への処理委託量	82.700
⑬熱回収認定業者への処理委託量	0.000
⑭熱回収認定業者以外の熱回収を行う業者への処理委託量	0.000

計画の実施状況

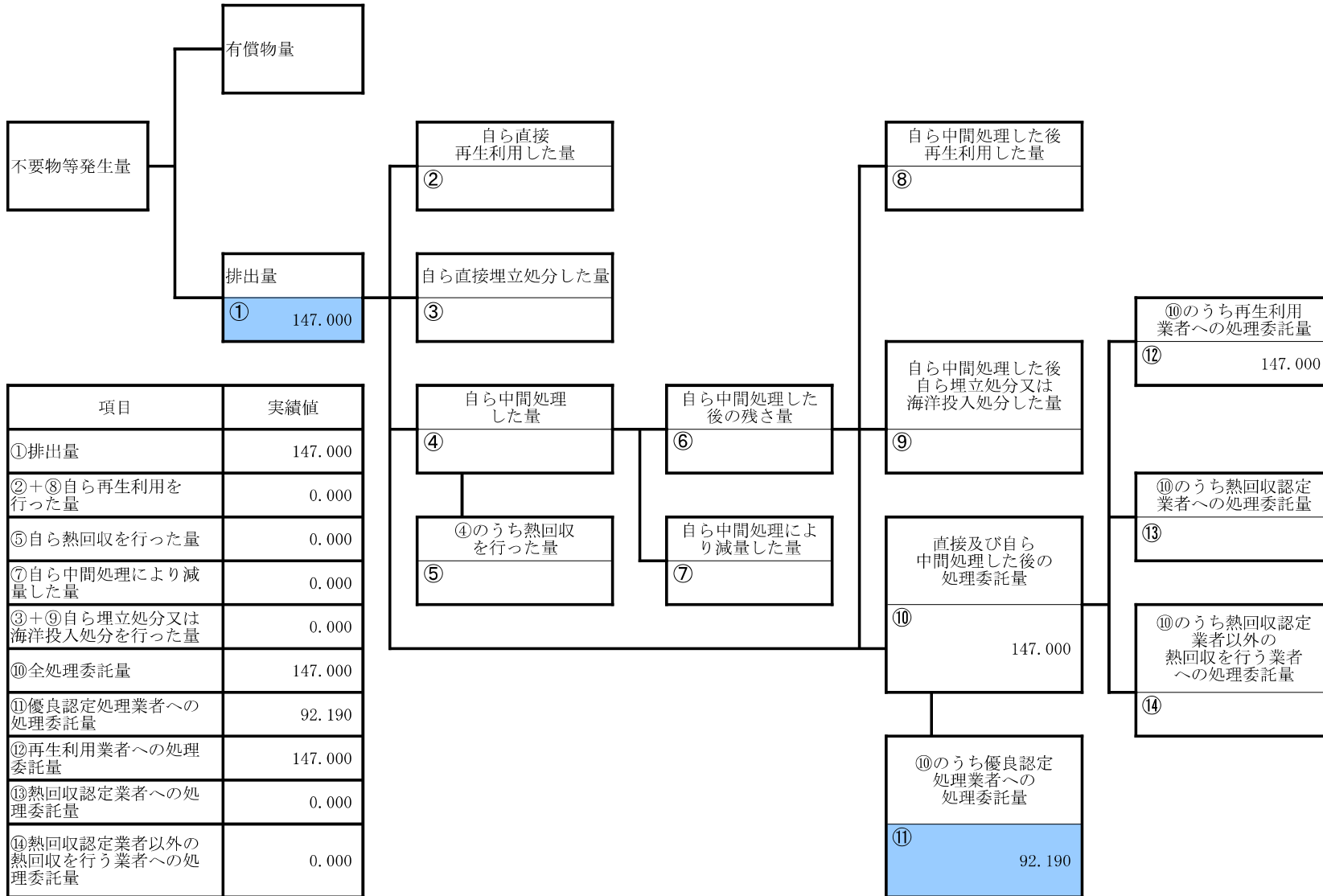
(産業廃棄物の種類：がれき類)



項目	実績値
①排出量	180.312
②+⑧自ら再生利用を行った量	0.000
⑤自ら熱回収を行った量	0.000
⑦自ら中間処理により減量した量	0.000
③+⑨自ら埋立処分又は海洋投入処分を行った量	0.000
⑩全処理委託量	180.312
⑪優良認定処理業者への処理委託量	45.812
⑫再生利用業者への処理委託量	180.312
⑬熱回収認定業者への処理委託量	0.000
⑭熱回収認定業者以外の熱回収を行う業者への処理委託量	0.000

計画の実施状況

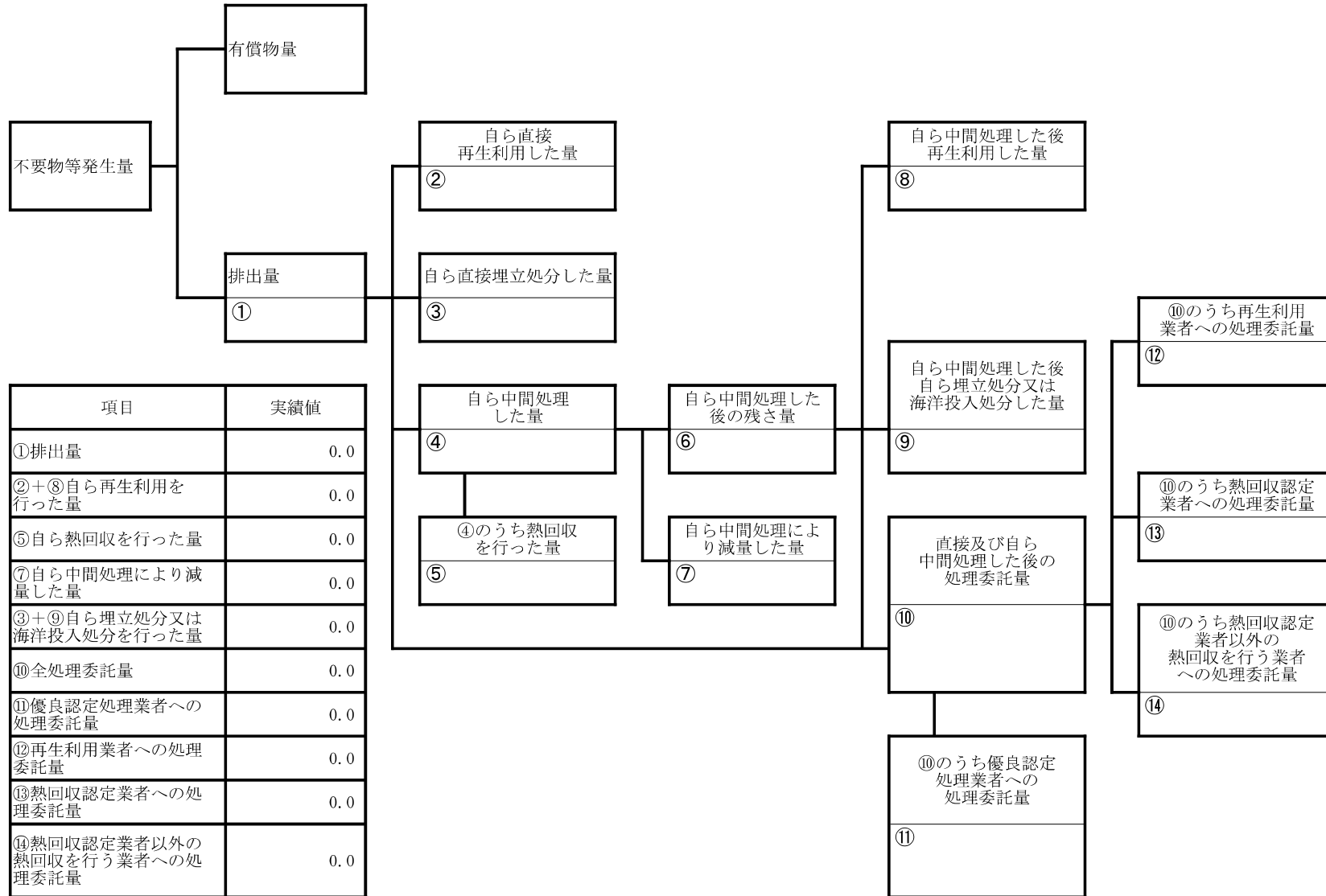
(産業廃棄物の種類：廃プラスチック)



項目	実績値
①排出量	147.000
②+⑧自ら再生利用を行った量	0.000
⑤自ら熱回収を行った量	0.000
⑦自ら中間処理により減量した量	0.000
③+⑨自ら埋立処分又は海洋投入処分を行った量	0.000
⑩全処理委託量	147.000
⑪優良認定処理業者への処理委託量	92.190
⑫再生利用業者への処理委託量	147.000
⑬熱回収認定業者への処理委託量	0.000
⑭熱回収認定業者以外の熱回収を行う業者への処理委託量	0.000

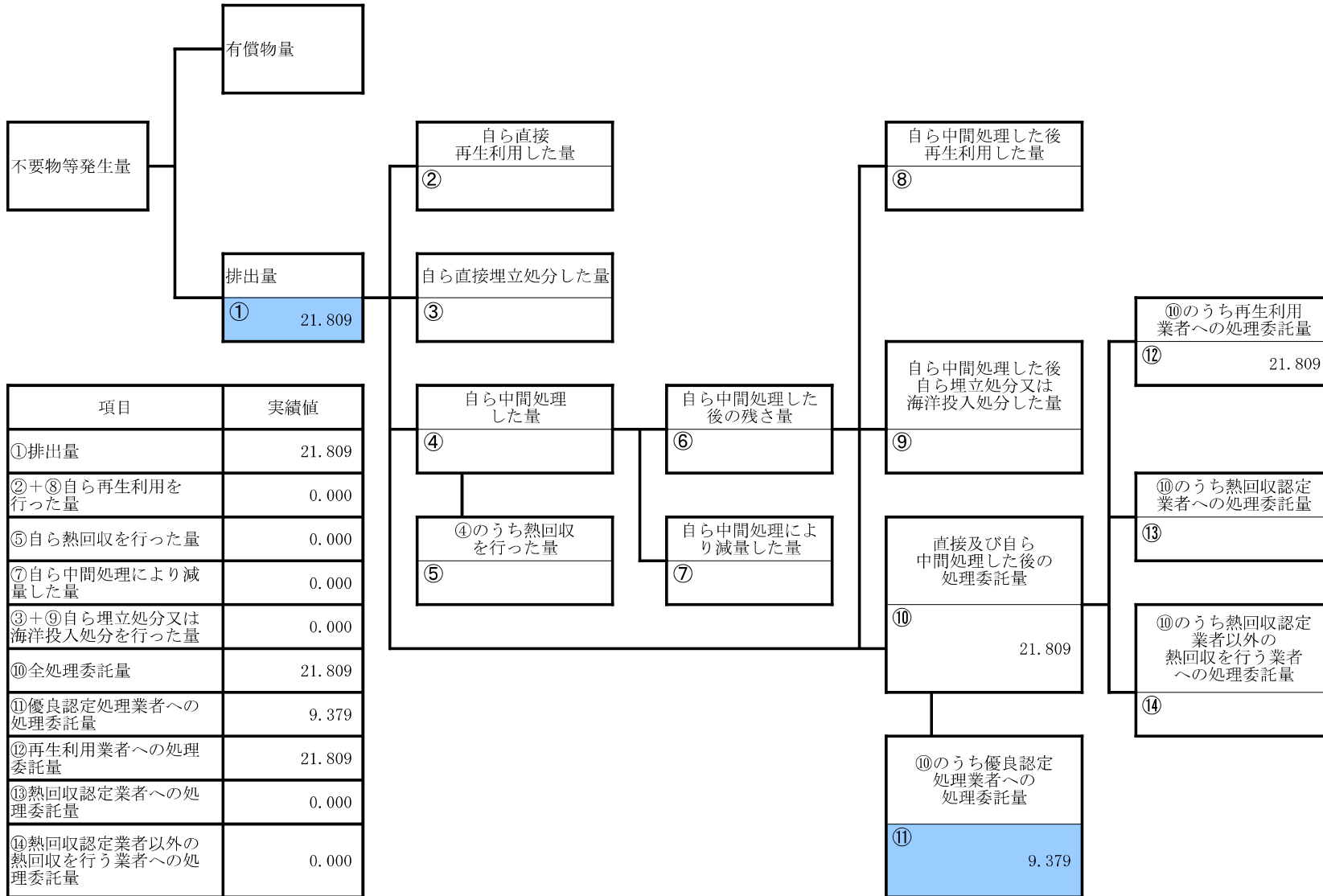
計画の実施状況

(産業廃棄物の種類：廃塩化ビ管・継手)



計画の実施状況

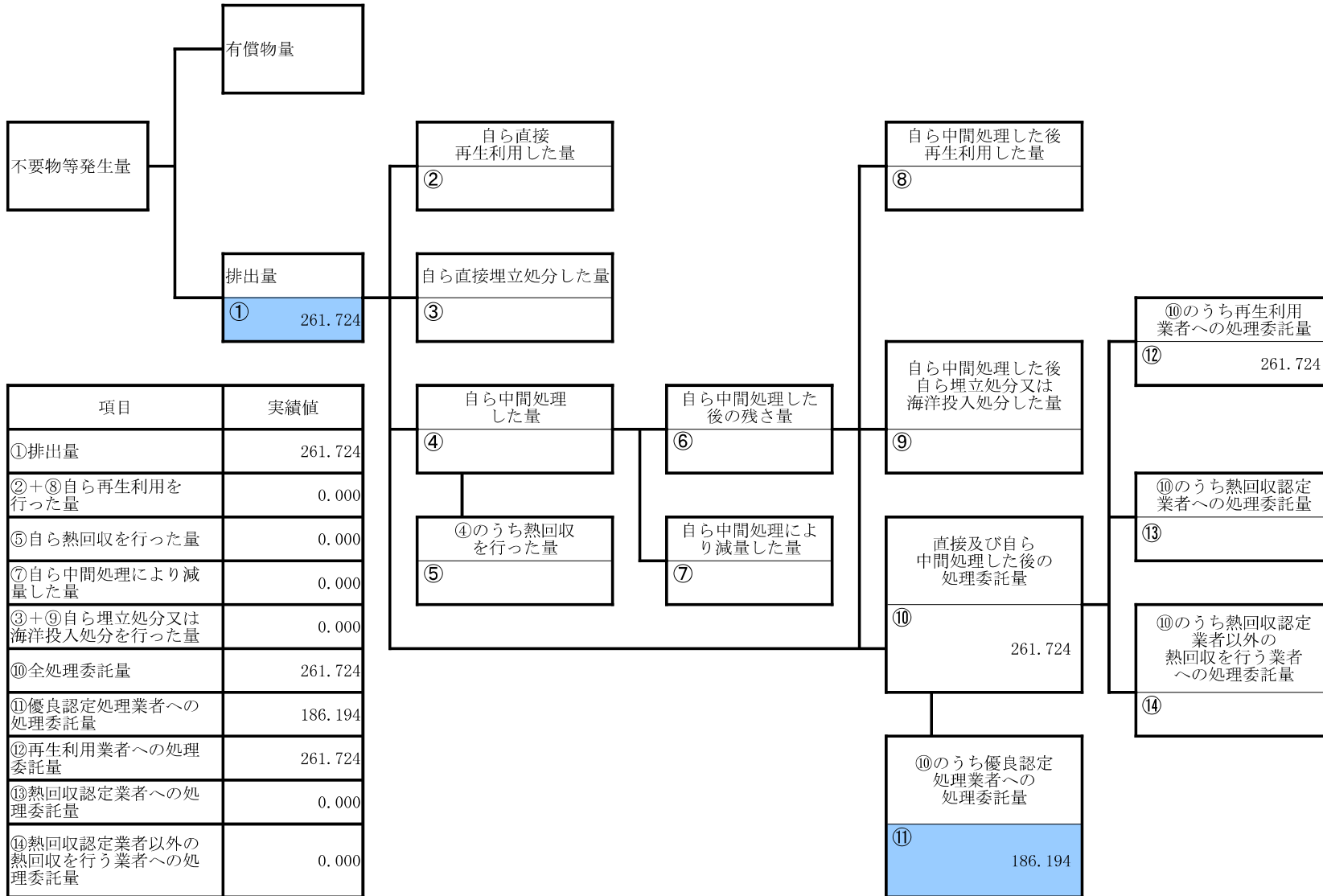
(産業廃棄物の種類：金属くず)



項目	実績値
①排出量	21.809
②+⑧自ら再生利用を行った量	0.000
⑤自ら熱回収を行った量	0.000
⑦自ら中間処理により減量した量	0.000
③+⑨自ら埋立処分又は海洋投入処分を行った量	0.000
⑩全処理委託量	21.809
⑪優良認定処理業者への処理委託量	9.379
⑫再生利用業者への処理委託量	21.809
⑬熱回収認定業者への処理委託量	0.000
⑭熱回収認定業者以外の熱回収を行う業者への処理委託量	0.000

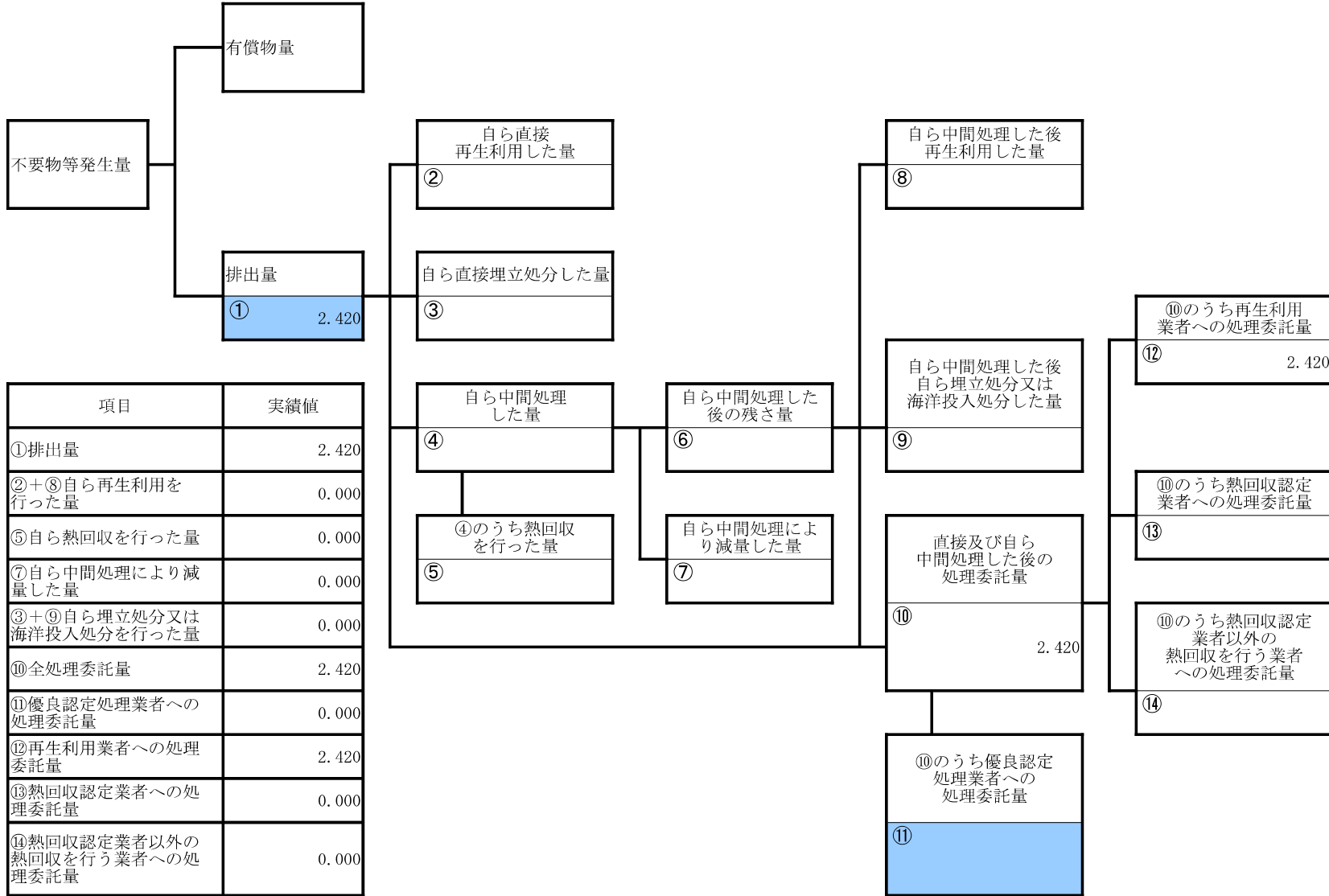
計画の実施状況

(産業廃棄物の種類：建設混合廃棄物)



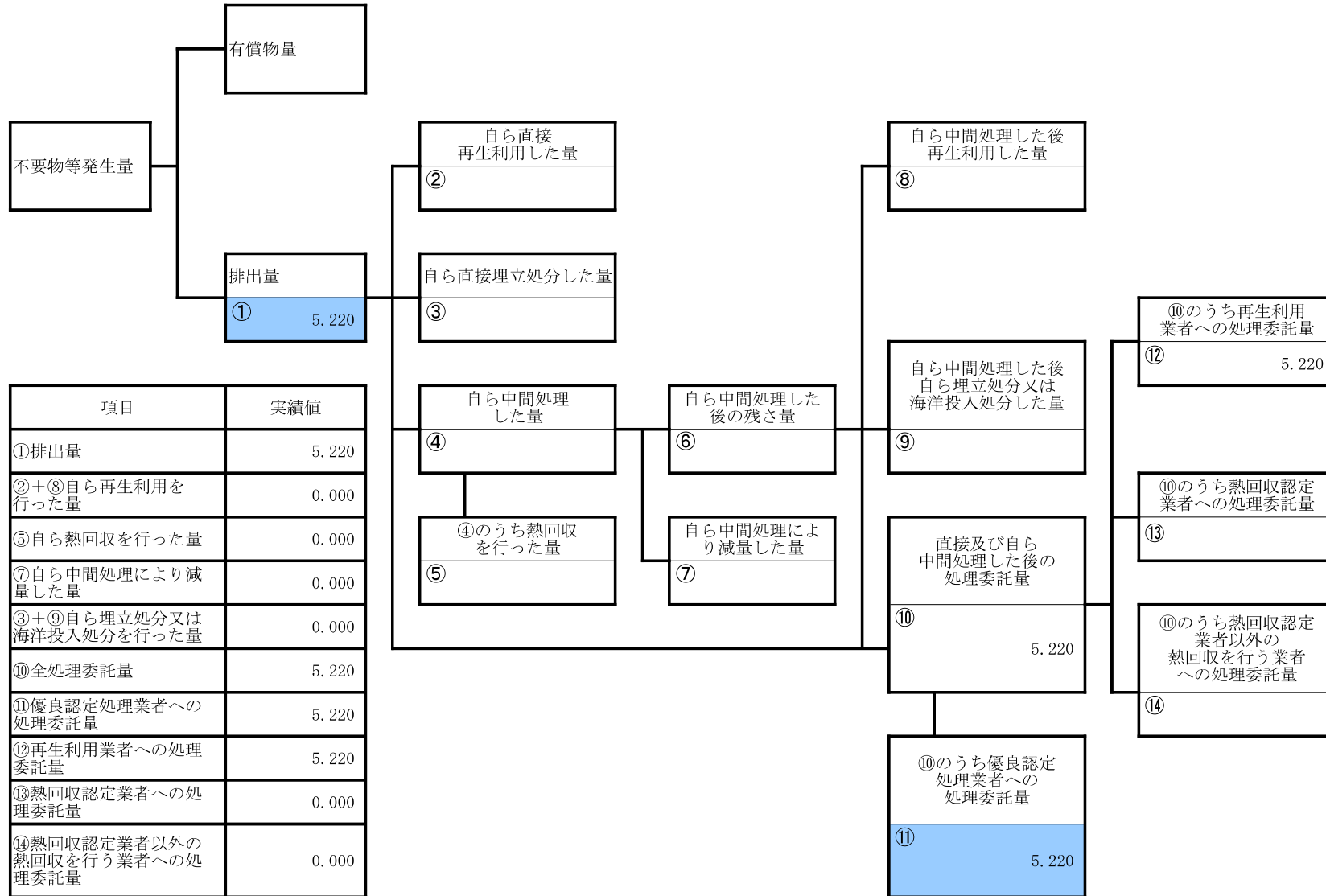
計画の実施状況

(産業廃棄物の種類：汚泥)



計画の実施状況

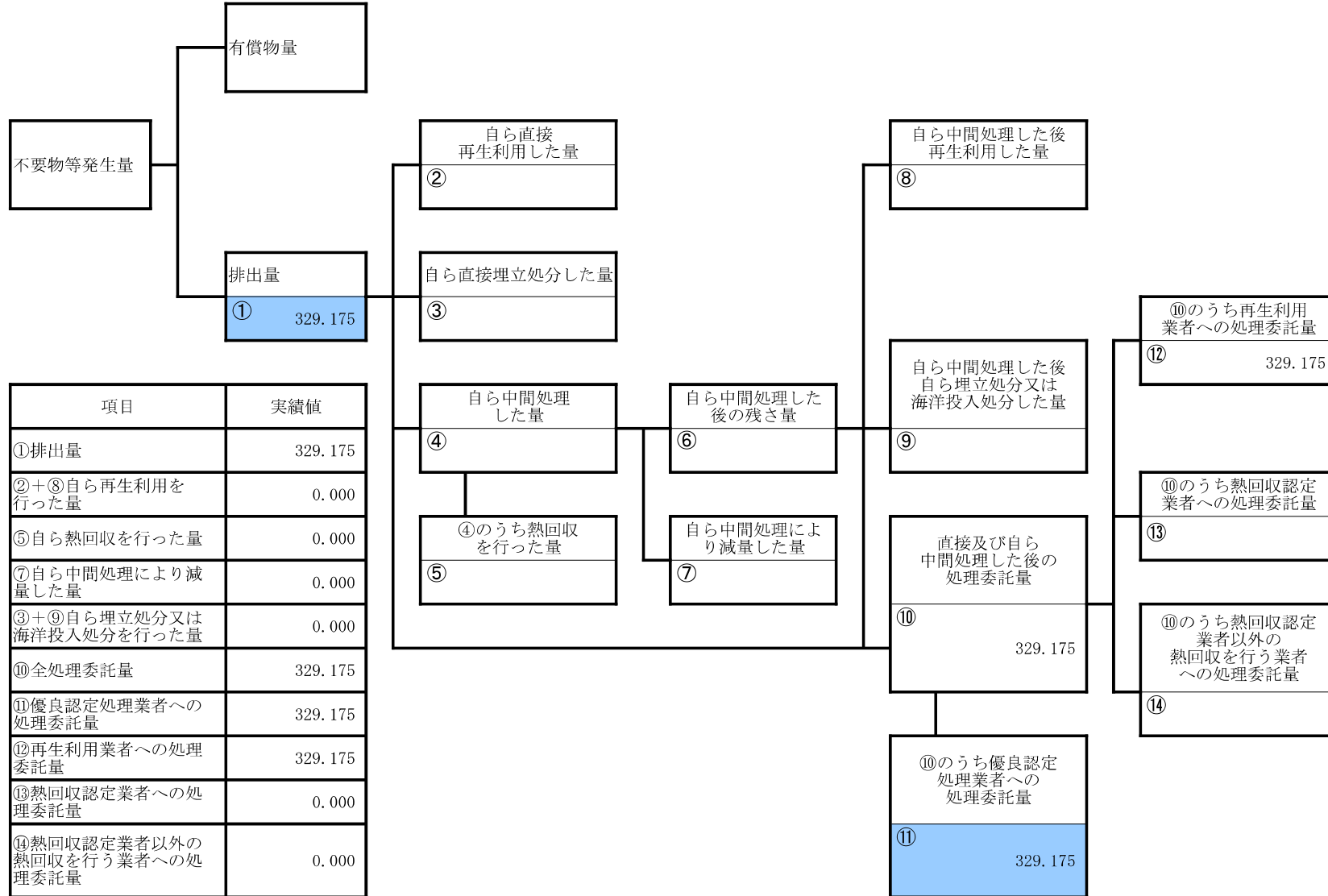
(産業廃棄物の種類：紙くず)



項目	実績値
①排出量	5.220
②+⑧自ら再生利用を行った量	0.000
⑤自ら熱回収を行った量	0.000
⑦自ら中間処理により減量した量	0.000
③+⑨自ら埋立処分又は海洋投入処分を行った量	0.000
⑩全処理委託量	5.220
⑪優良認定処理業者への処理委託量	5.220
⑫再生利用業者への処理委託量	5.220
⑬熱回収認定業者への処理委託量	0.000
⑭熱回収認定業者以外の熱回収を行う業者への処理委託量	0.000

計画の実施状況

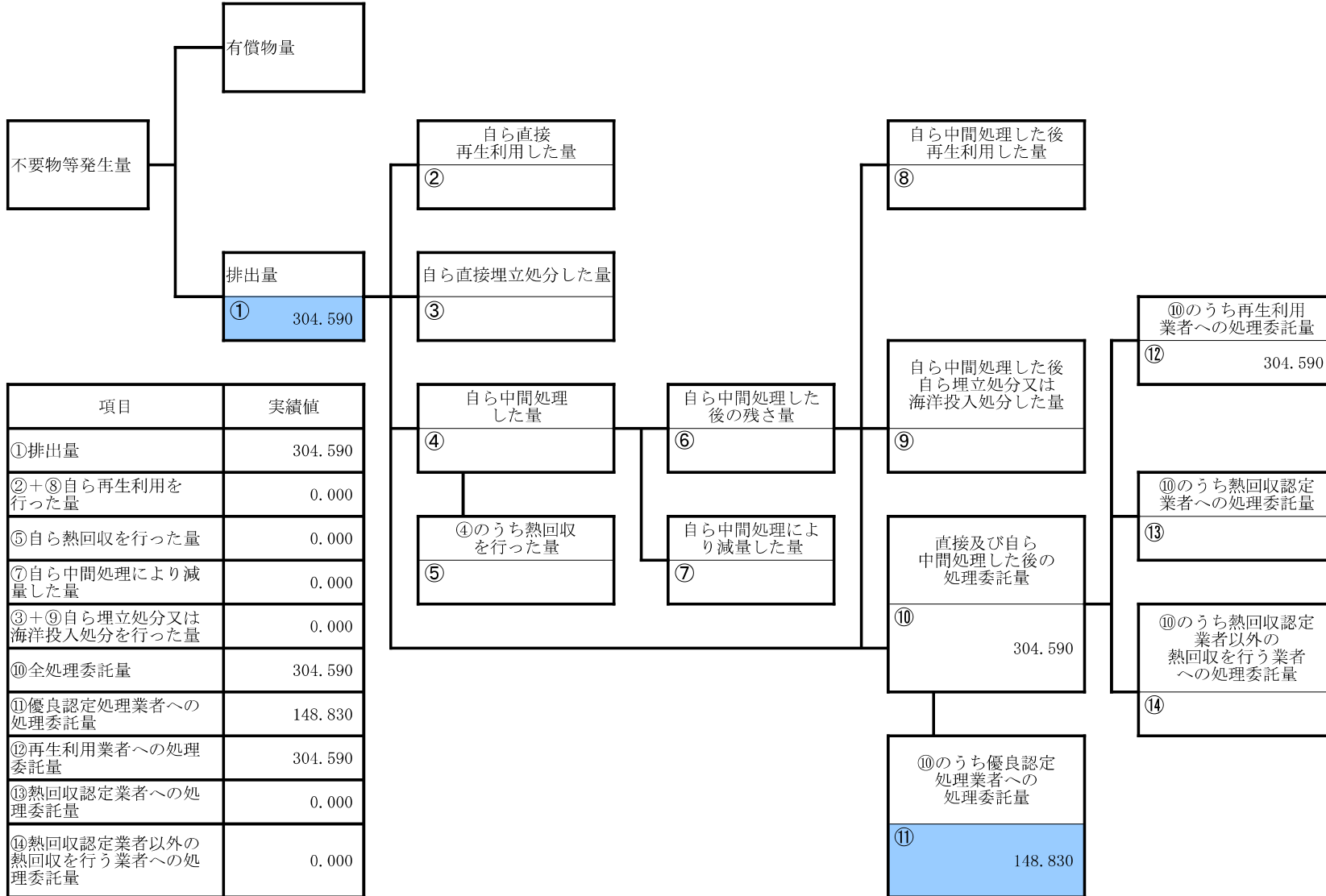
(産業廃棄物の種類：木くず)



項目	実績値
①排出量	329.175
②+⑧自ら再生利用を行った量	0.000
⑤自ら熱回収を行った量	0.000
⑦自ら中間処理により減量した量	0.000
③+⑨自ら埋立処分又は海洋投入処分を行った量	0.000
⑩全処理委託量	329.175
⑪優良認定処理業者への処理委託量	329.175
⑫再生利用業者への処理委託量	329.175
⑬熱回収認定業者への処理委託量	0.000
⑭熱回収認定業者以外の熱回収を行う業者への処理委託量	0.000

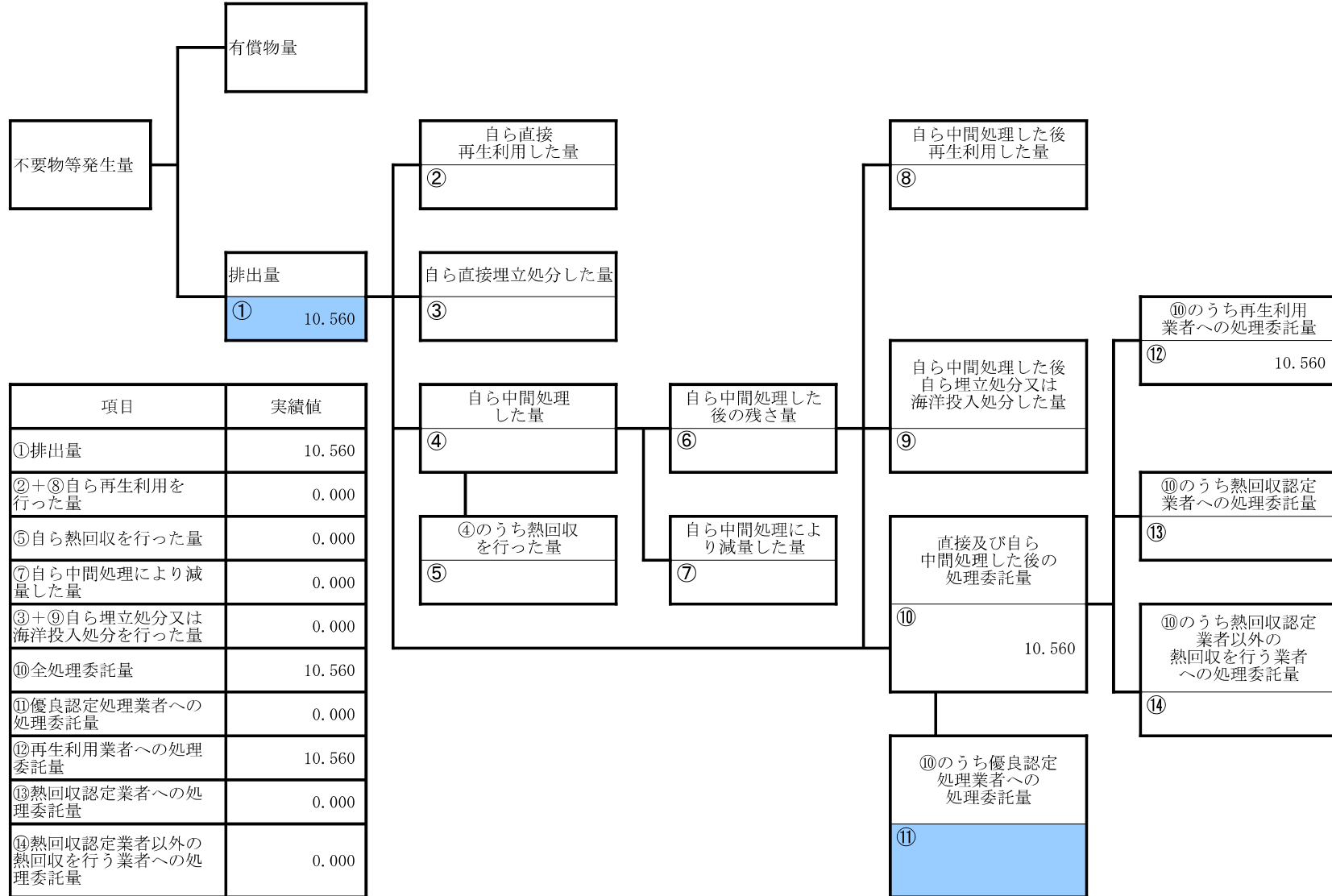
計画の実施状況

(産業廃棄物の種類：伐木・伐根材)



計画の実施状況

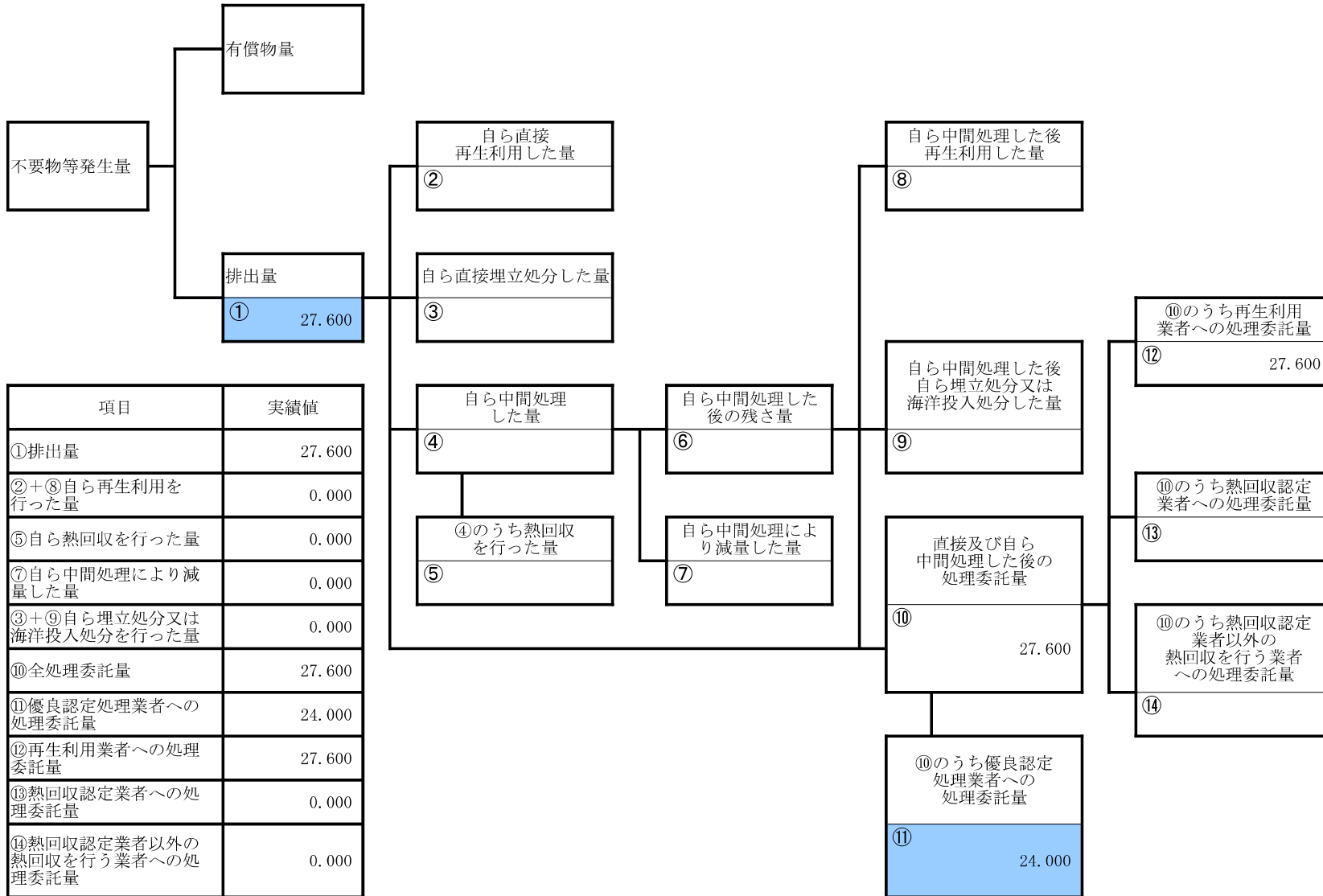
(産業廃棄物の種類：繊維くず)



項目	実績値
①排出量	10.560
②+⑧自ら再生利用を行った量	0.000
⑤自ら熱回収を行った量	0.000
⑦自ら中間処理により減量した量	0.000
③+⑨自ら埋立処分又は海洋投入処分を行った量	0.000
⑩全処理委託量	10.560
⑪優良認定処理業者への処理委託量	0.000
⑫再生利用業者への処理委託量	10.560
⑬熱回収認定業者への処理委託量	0.000
⑭熱回収認定業者以外の熱回収を行う業者への処理委託量	0.000

計画の実施状況

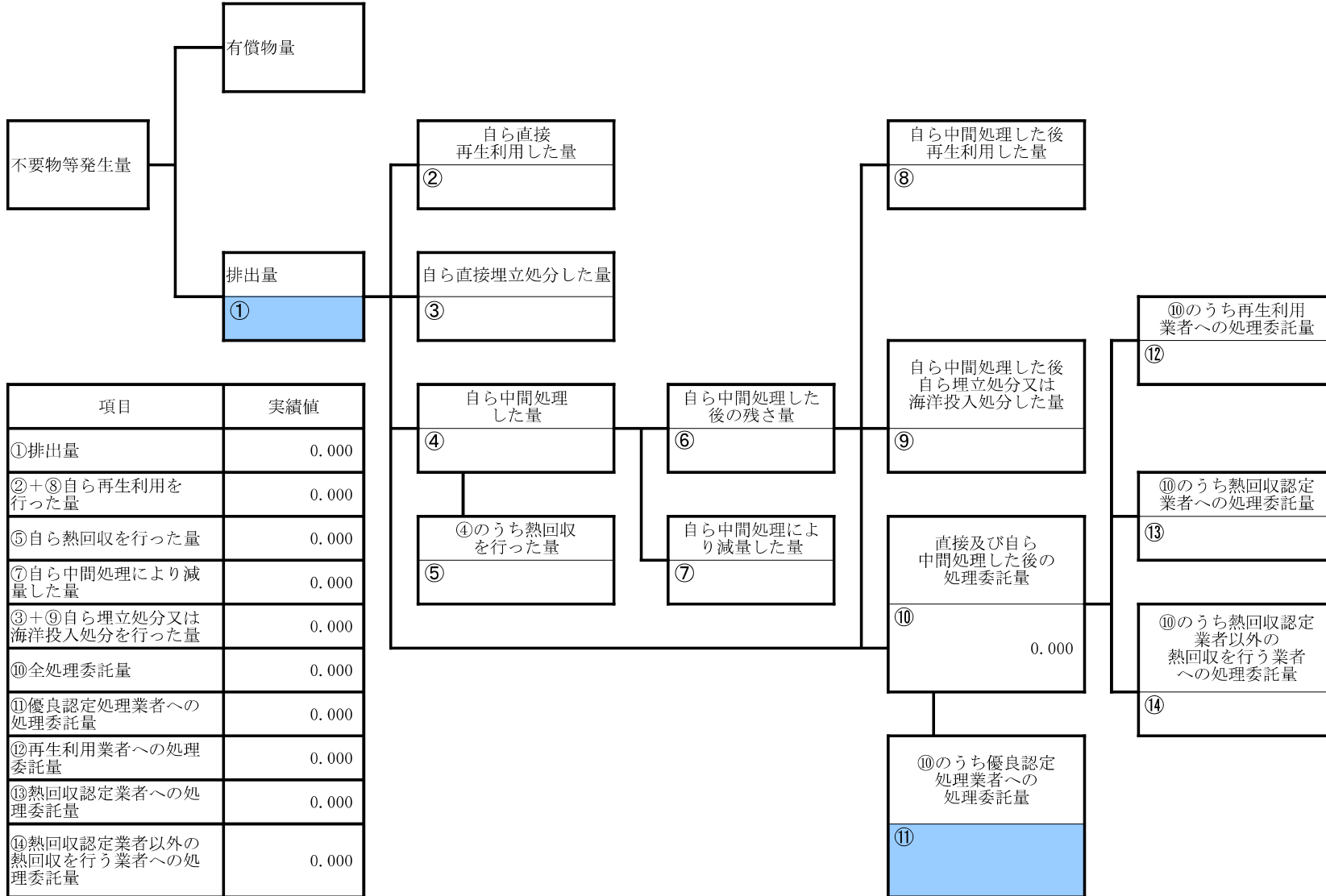
(産業廃棄物の種類：廃石膏ボード)



項目	実績値
①排出量	27.600
②+⑧自ら再生利用を行った量	0.000
⑤自ら熱回収を行った量	0.000
⑦自ら中間処理により減量した量	0.000
③+⑨自ら埋立処分又は海洋投入処分を行った量	0.000
⑩全処理委託量	27.600
⑪優良認定処理業者への処理委託量	24.000
⑫再生利用業者への処理委託量	27.600
⑬熱回収認定業者への処理委託量	0.000
⑭熱回収認定業者以外の熱回収を行う業者への処理委託量	0.000

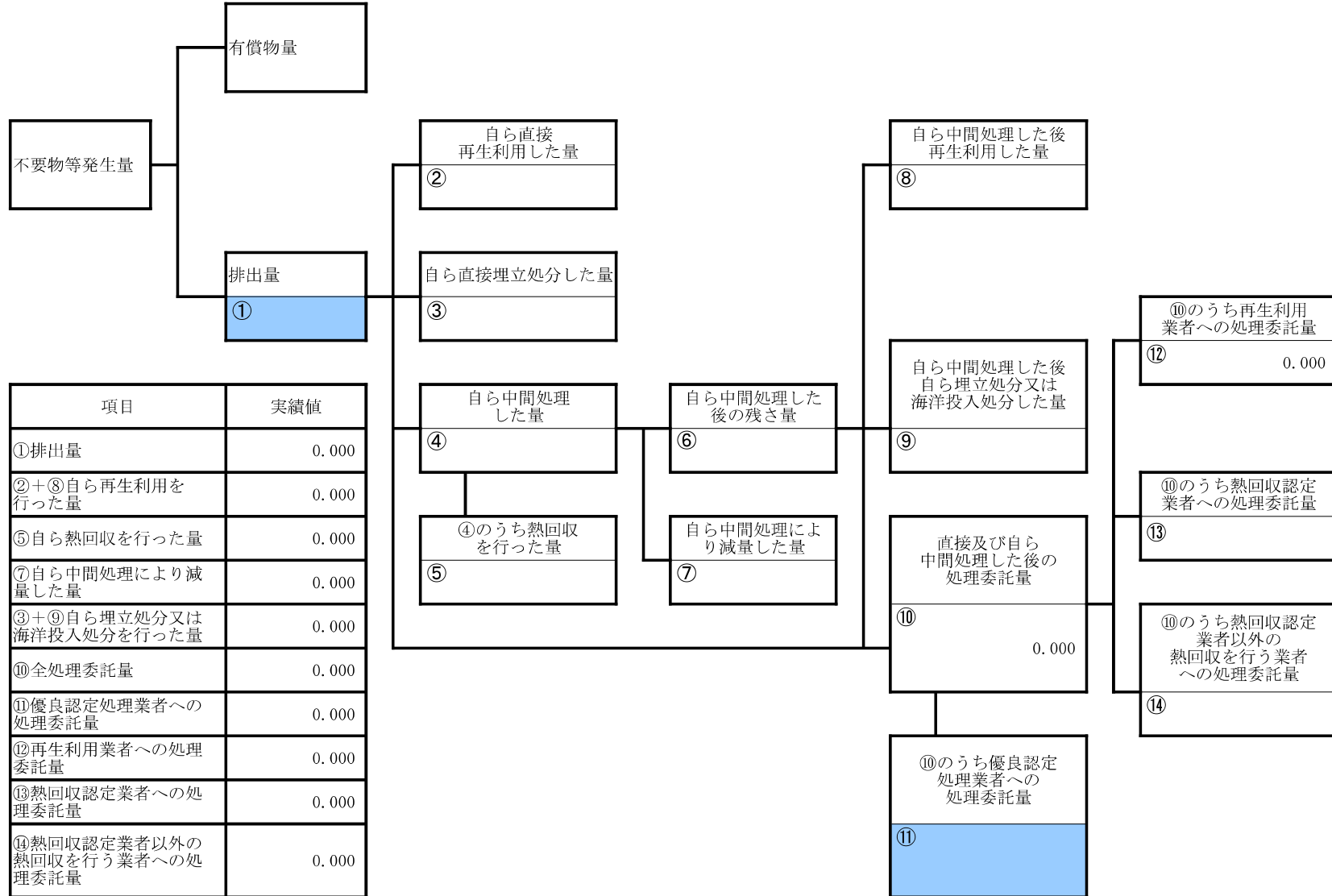
計画の実施状況

(産業廃棄物の種類：石綿（飛散性）)



計画の実施状況

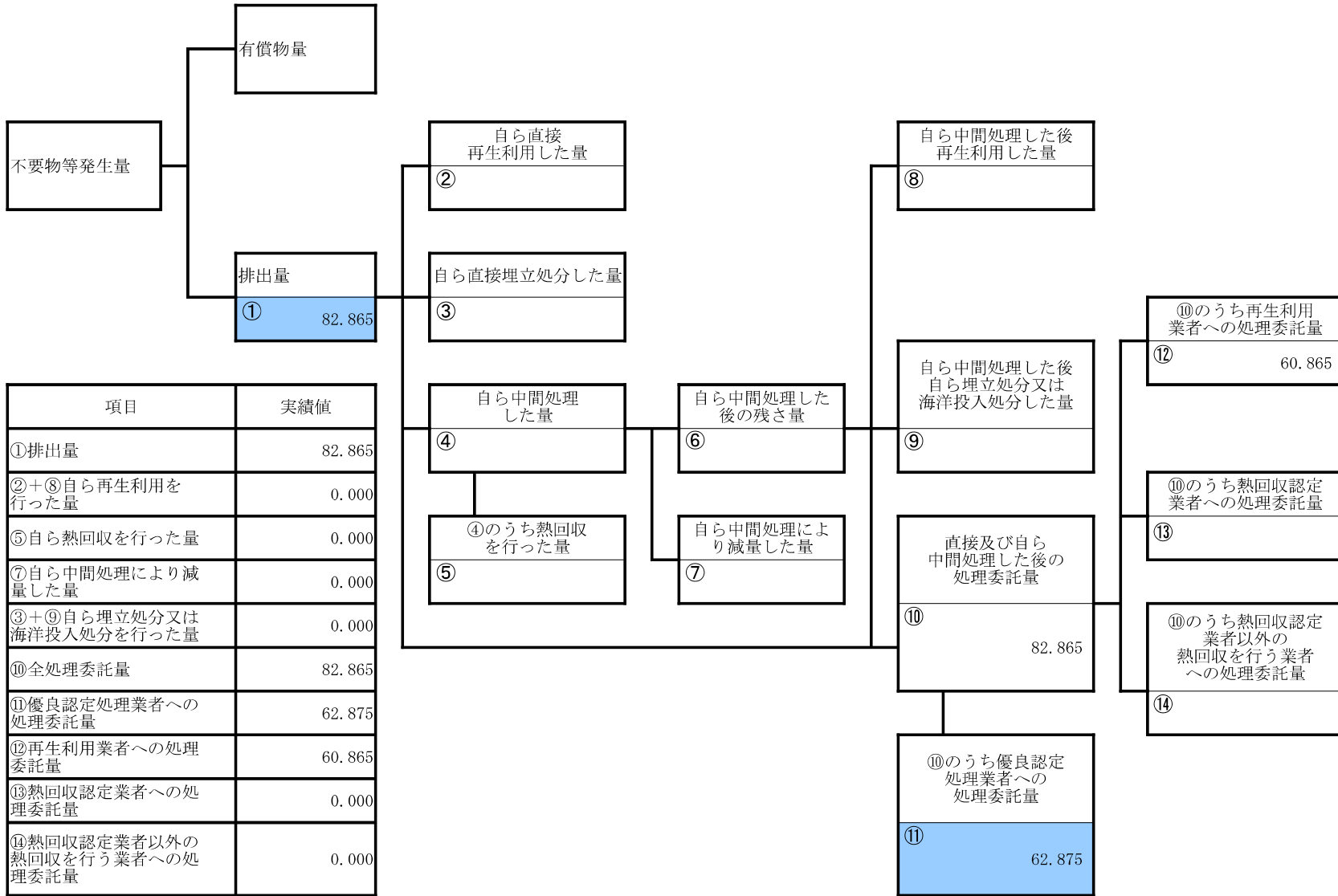
(産業廃棄物の種類：その他(特管物))



項目	実績値
①排出量	0.000
②+⑧自ら再生利用を行った量	0.000
⑤自ら熱回収を行った量	0.000
⑦自ら中間処理により減量した量	0.000
③+⑨自ら埋立処分又は海洋投入処分を行った量	0.000
⑩全処理委託量	0.000
⑪優良認定処理業者への処理委託量	0.000
⑫再生利用業者への処理委託量	0.000
⑬熱回収認定業者への処理委託量	0.000
⑭熱回収認定業者以外の熱回収を行う業者への処理委託量	0.000

計画の実施状況

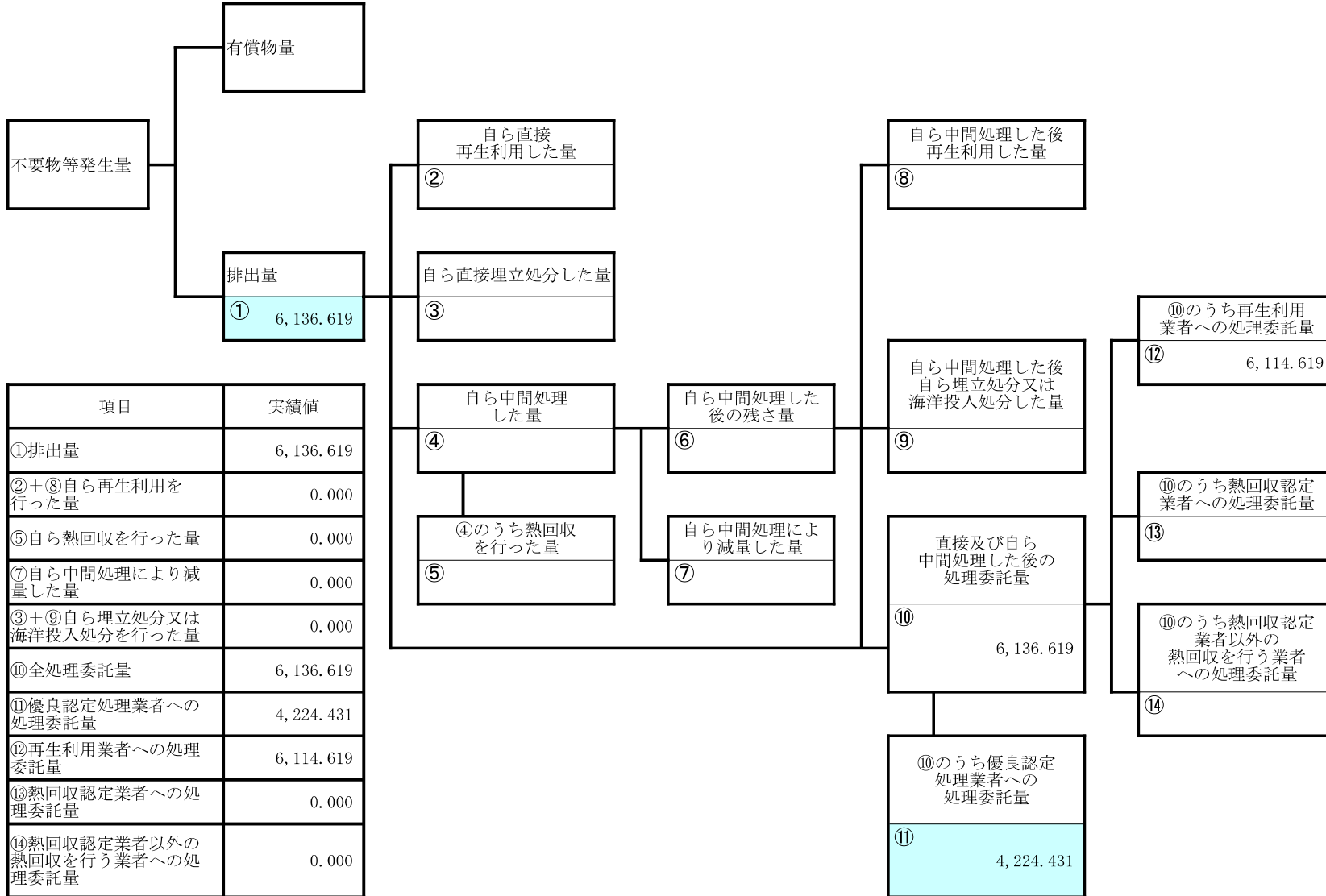
(産業廃棄物の種類：その他(特管物以外) ※石綿含有セメント製品)



項目	実績値
①排出量	82.865
②+⑧自ら再生利用を行った量	0.000
⑤自ら熱回収を行った量	0.000
⑦自ら中間処理により減量した量	0.000
③+⑨自ら埋立処分又は海洋投入処分を行った量	0.000
⑩全処理委託量	82.865
⑪優良認定処理業者への処理委託量	62.875
⑫再生利用業者への処理委託量	60.865
⑬熱回収認定業者への処理委託量	0.000
⑭熱回収認定業者以外の熱回収を行う業者への処理委託量	0.000

計画の実施状況

(産業廃棄物の種類： 合計)



項目	実績値
①排出量	6,136,619
②+⑧自ら再生利用を行った量	0,000
⑤自ら熱回収を行った量	0,000
⑦自ら中間処理により減量した量	0,000
③+⑨自ら埋立処分又は海洋投入処分を行った量	0,000
⑩全処理委託量	6,136,619
⑪優良認定処理業者への処理委託量	4,224,431
⑫再生利用業者への処理委託量	6,114,619
⑬熱回収認定業者への処理委託量	0,000
⑭熱回収認定業者以外の熱回収を行う業者への処理委託量	0,000

(第3面)

備考

- 1 翌年度の6月30日までに提出すること。
- 2 「事業の種類」の欄には、日本標準産業分類の区分を記入すること。
- 3 「産業廃棄物処理計画における目標値」の欄には、項目ごとに、産業廃棄物処理計画に記載した目標値を記入すること。
- 4 第2面には、前年度の産業廃棄物の処理に関して、①～⑭の欄のそれぞれに、(1)から(14)に掲げる量を記入すること。
 - (1) ①欄 当該事業場において生じた産業廃棄物の量
 - (2) ②欄 (1)の量のうち、中間処理をせず直接自ら再生利用した量
 - (3) ③欄 (1)の量のうち、中間処理をせず直接自ら埋立処分又は海洋投入処分した量
 - (4) ④欄 (1)の量のうち、自ら中間処理をした産業廃棄物の当該中間処理前の量
 - (5) ⑤欄 (4)の量のうち、熱回収を行った量
 - (6) ⑥欄 自ら中間処理をした後の量
 - (7) ⑦欄 (4)の量から(6)の量を差し引いた量
 - (8) ⑧欄 (6)の量のうち、自ら利用し、又は他人に売却した量
 - (9) ⑨欄 (6)の量のうち、自ら埋立処分及び海洋投入処分した量
 - (10) ⑩欄 中間処理及び最終処分を委託した量
 - (11) ⑪欄 (10)の量のうち、優良認定処理業者（廃棄物の処理及び清掃に関する法律施行令第6条の11第2号に該当する者）への処理委託量
 - (12) ⑫欄 (10)の量のうち、処理業者への再生利用委託量
 - (13) ⑬欄 (10)の量のうち、認定熱回収施設設置者（廃棄物の処理及び清掃に関する法律第15条の3の3第1項の認定を受けた者）である処理業者への焼却処理委託量
 - (14) ⑭欄 (10)の量のうち、認定熱回収施設設置者以外の熱回収を行っている処理業者への焼却処理委託量
- 5 第2面の左下の表には、項目ごとに、産業廃棄物処理計画に記載したそれぞれの実績値を記入すること。
- 6 産業廃棄物の種類が2以上あるときは、産業廃棄物の種類ごとに、第2面の例により産業廃棄物処理計画の実施状況を明らかにした書面を作成し、当該書面を添付すること。
- 7 ※欄は記入しないこと。