

産業廃棄物処理計画実施状況報告書

2022年 6月28日

愛知県知事 殿

名古屋市東区東桜1丁目1番10号
 (アーバンネット名古屋ビル)
 大同特殊鋼株式会社
 代表取締役
 社長執行役員 石黒 武

提出者

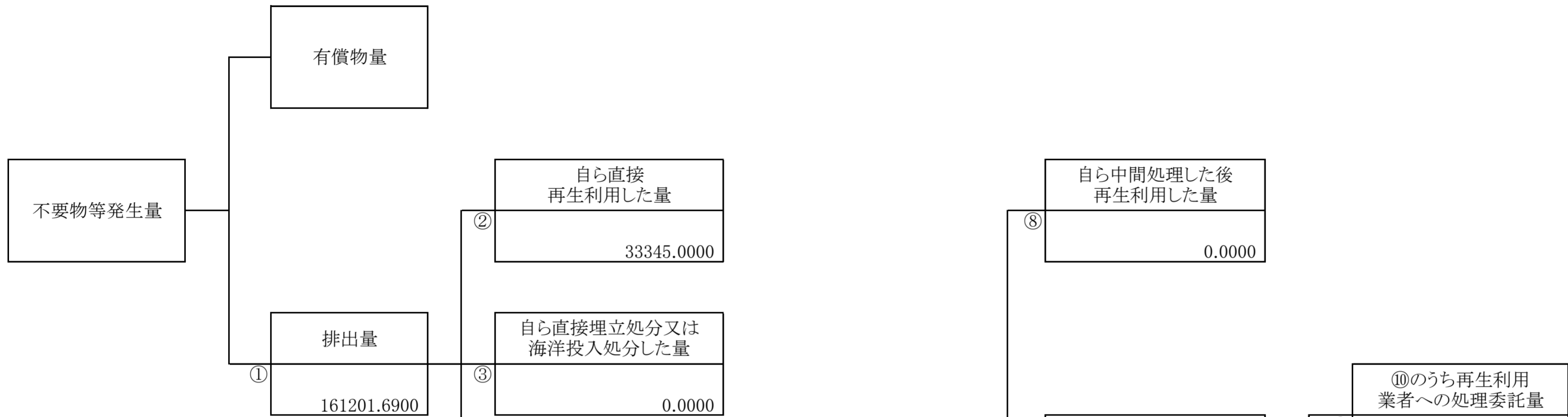
住 所 :大同特殊鋼株式会社 鋼材生産本部 知多工場
 氏 名 :執行役員 鋼材生産本部知多工場長 永谷 哲洋
 電話番号 :0562-33-3529

廃棄物の処理及び清掃に関する法律第12条第10項の規定に基づき、2021年度の産業廃棄物
 処理計画の実施状況を報告します。

事業場の名称	知多工場		
事業場の所在地	愛知県東海市元浜町39		
事業の種類	22:鉄鋼業		
産業廃棄物処理計画における計画期間	2021年4月1日～2022年3月31日		
産業廃棄物処理計画における目標値			
項目	目標値	項目	目標値
排出量	184,708t	全処理委託量	113,808t
自ら再生利用を行う産業廃棄物の量	58,900t	優良認定処理業者への処理委託量	109,808t
自ら熱回収を行う産業廃棄物の量	0t	再生利用業者への処理委託量	98,218t
自ら中間処理により減量する産業廃棄物の量	12,000t	認定熱回収業者への処理委託量	0t
自ら埋立処分又は海洋投入処分を行う産業廃棄物の量	0t	認定熱回収業者以外の熱回収を行う業者への処理委託量	0t
※事務処理欄			

計画の実施状況

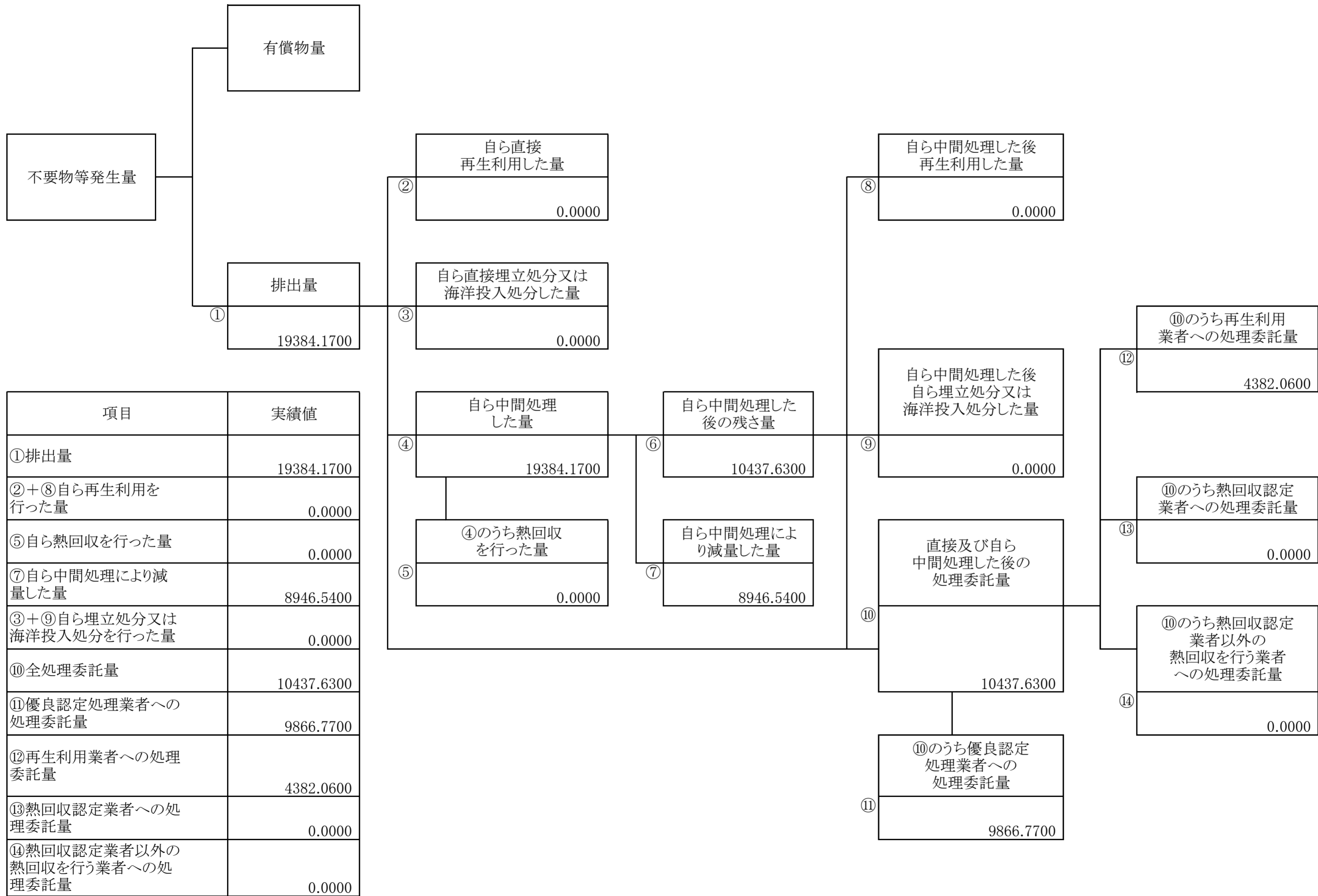
(産業廃棄物の種類: 鋳さい)



項目	実績値
①排出量	161201.6900
②+⑧自ら再生利用を行った量	33345.0000
⑤自ら熱回収を行った量	0.0000
⑦自ら中間処理により減量した量	0.0000
③+⑨自ら埋立処分又は海洋投入処分を行った量	0.0000
⑩全処理委託量	127856.6900
⑪優良認定処理業者への処理委託量	127832.7800
⑫再生利用者への処理委託量	116217.2000
⑬熱回収認定業者への処理委託量	0.0000
⑭熱回収認定業者以外の熱回収を行う業者への処理委託量	0.0000

計画の実施状況


(産業廃棄物の種類:汚泥)



項目	実績値
①排出量	19384.1700
②+⑧自ら再生利用を行った量	0.0000
⑤自ら熱回収を行った量	0.0000
⑦自ら中間処理により減量した量	8946.5400
③+⑨自ら埋立処分又は海洋投入処分を行った量	0.0000
⑩全処理委託量	10437.6300
⑪優良認定処理業者への処理委託量	9866.7700
⑫再生利用業者への処理委託量	4382.0600
⑬熱回収認定業者への処理委託量	0.0000
⑭熱回収認定業者以外の熱回収を行う業者への処理委託量	0.0000

計画の実施状況

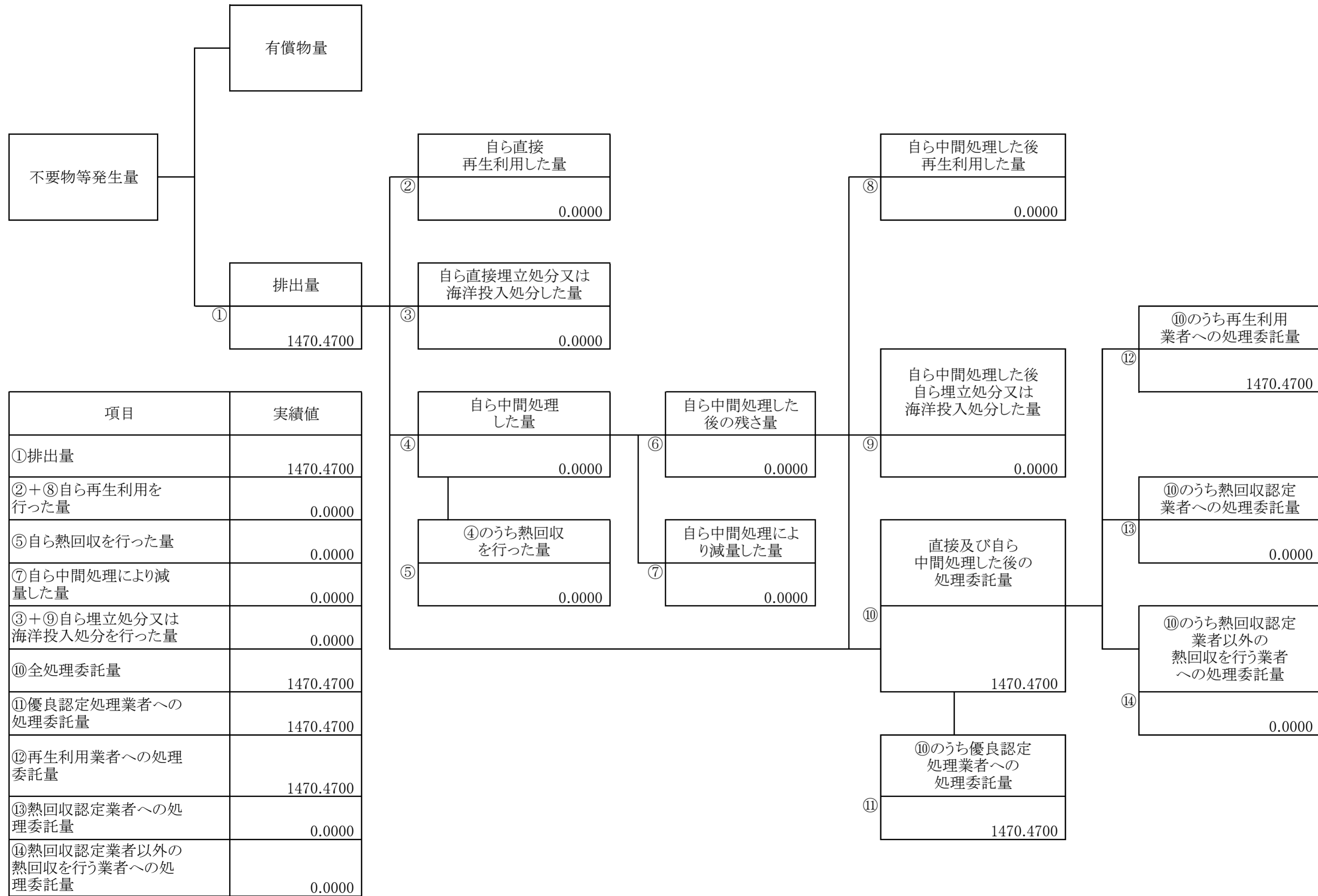
(産業廃棄物の種類:ダスト類)



項目	実績値
①排出量	13994.4810
②+⑧自ら再生利用を行った量	4993.1210
⑤自ら熱回収を行った量	0.0000
⑦自ら中間処理により減量した量	0.0000
③+⑨自ら埋立処分又は海洋投入処分を行った量	0.0000
⑩全処理委託量	9001.3600
⑪優良認定処理業者への処理委託量	9001.3600
⑫再生利用者への処理委託量	8.6100
⑬熱回収認定業者への処理委託量	0.0000
⑭熱回収認定業者以外の熱回収を行う業者への処理委託量	0.0000

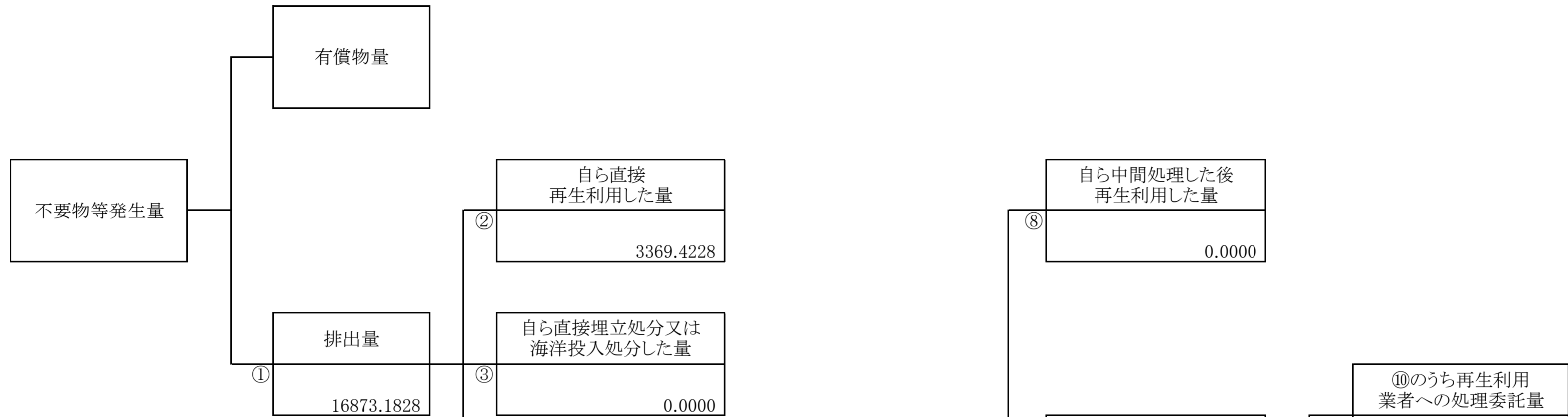
計画の実施状況

(産業廃棄物の種類: 廃油)



計画の実施状況

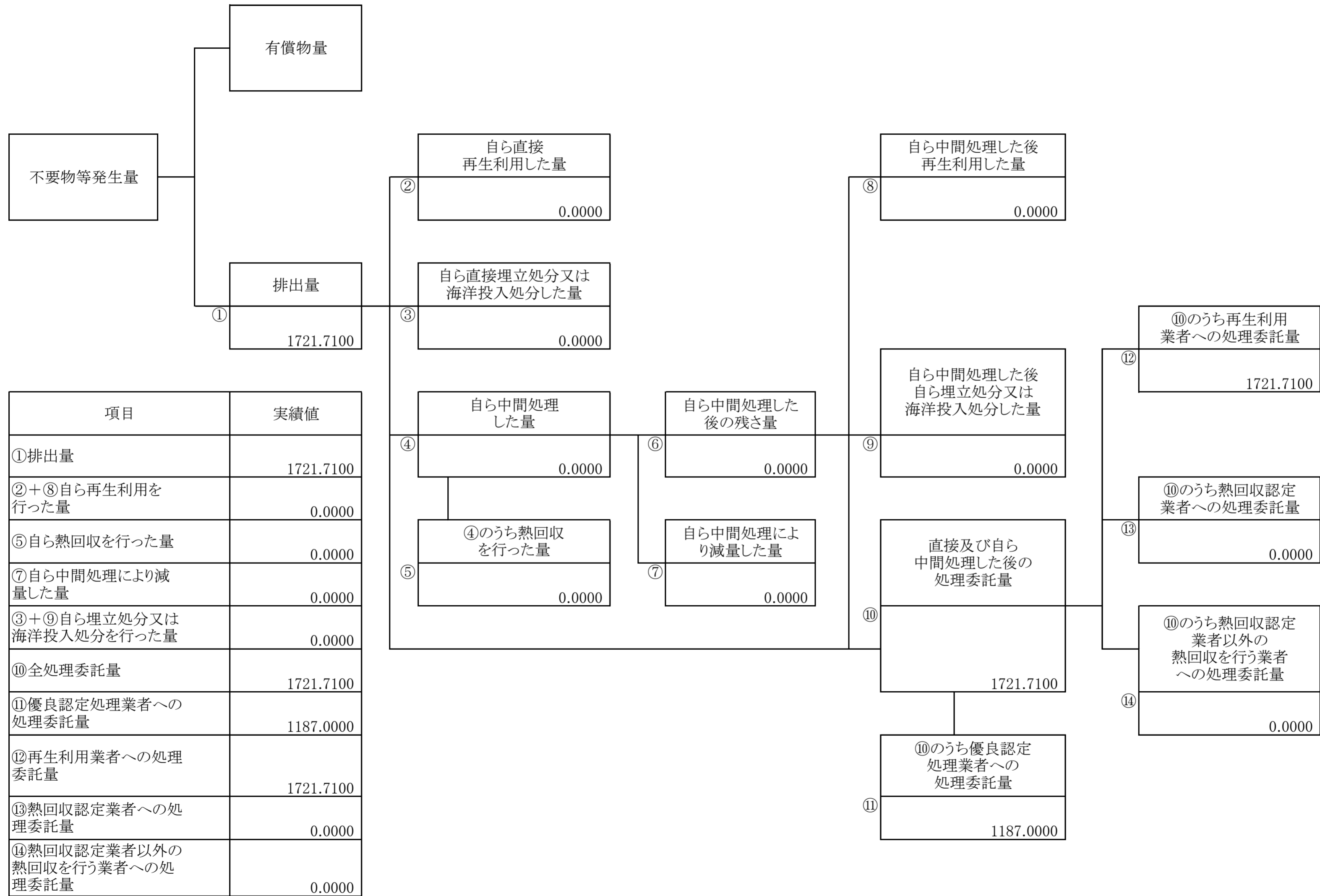
(産業廃棄物の種類:がれき類)



項目	実績値
①排出量	16873.1828
②+⑧自ら再生利用を行った量	3369.4228
⑤自ら熱回収を行った量	0.0000
⑦自ら中間処理により減量した量	0.0000
③+⑨自ら埋立処分又は海洋投入処分を行った量	0.0000
⑩全処理委託量	13503.7600
⑪優良認定処理業者への処理委託量	13503.7600
⑫再生利用業者への処理委託量	2178.9400
⑬熱回収認定業者への処理委託量	0.0000
⑭熱回収認定業者以外の熱回収を行う業者への処理委託量	0.0000

計画の実施状況

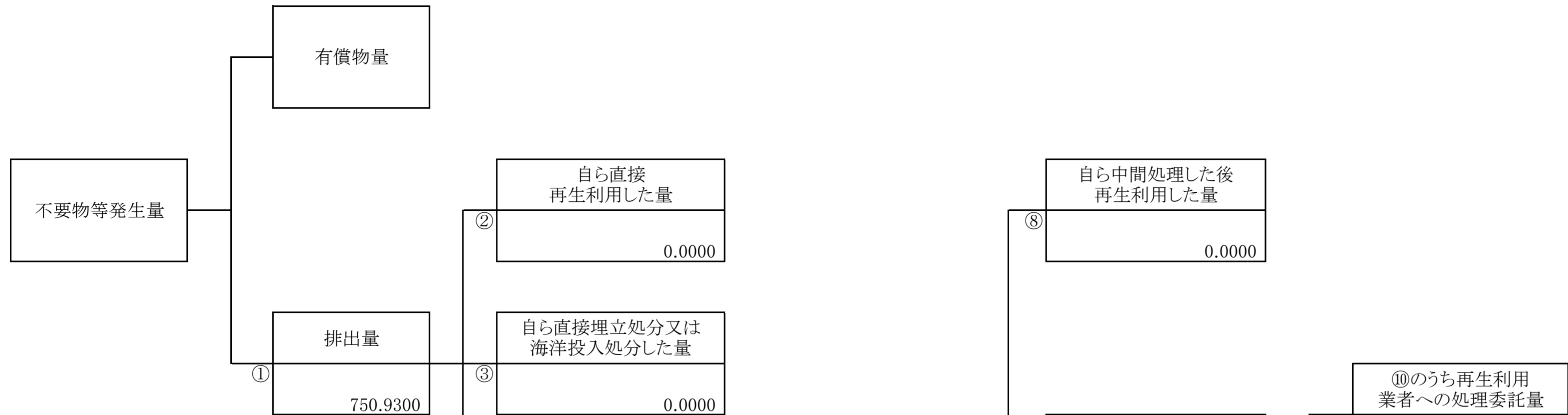
(産業廃棄物の種類:コンクリートくず及び陶磁器くず)



項目	実績値
①排出量	1721.7100
②+⑧自ら再生利用を行った量	0.0000
⑤自ら熱回収を行った量	0.0000
⑦自ら中間処理により減量した量	0.0000
③+⑨自ら埋立処分又は海洋投入処分を行った量	0.0000
⑩全処理委託量	1721.7100
⑪優良認定処理業者への処理委託量	1187.0000
⑫再生利用者への処理委託量	1721.7100
⑬熱回収認定業者への処理委託量	0.0000
⑭熱回収認定業者以外の熱回収を行う業者への処理委託量	0.0000

計画の実施状況

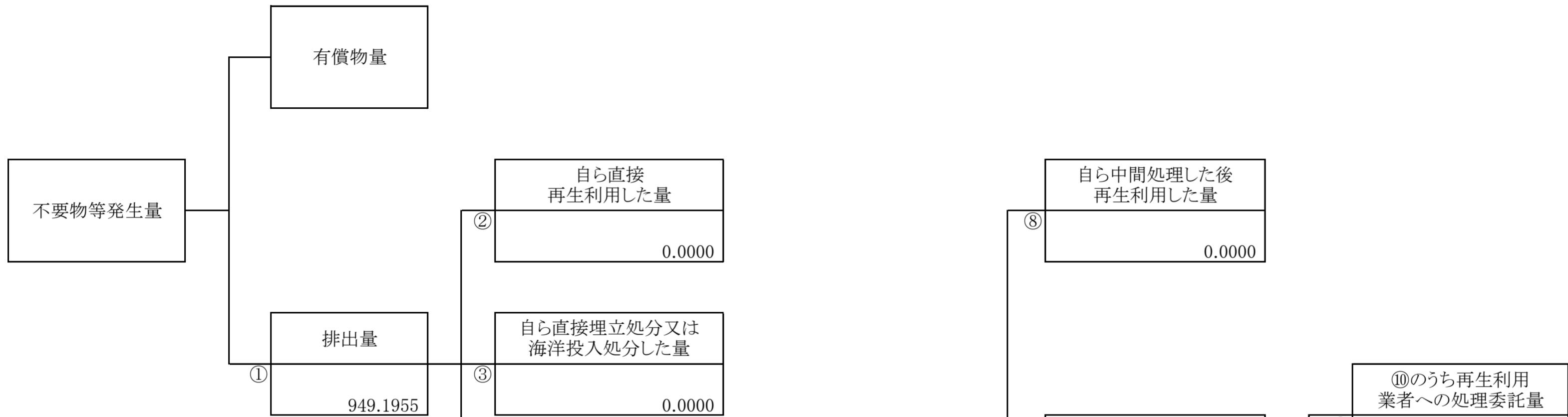
(産業廃棄物の種類:木くず)



項目	実績値
①排出量	750.9300
②+⑧自ら再生利用を行った量	0.0000
⑤自ら熱回収を行った量	0.0000
⑦自ら中間処理により減量した量	0.0000
③+⑨自ら埋立処分又は海洋投入処分を行った量	0.0000
⑩全処理委託量	750.9300
⑪優良認定処理業者への処理委託量	750.9300
⑫再生利用業者への処理委託量	750.9300
⑬熱回収認定業者への処理委託量	0.0000
⑭熱回収認定業者以外の熱回収を行う業者への処理委託量	0.0000

計画の実施状況

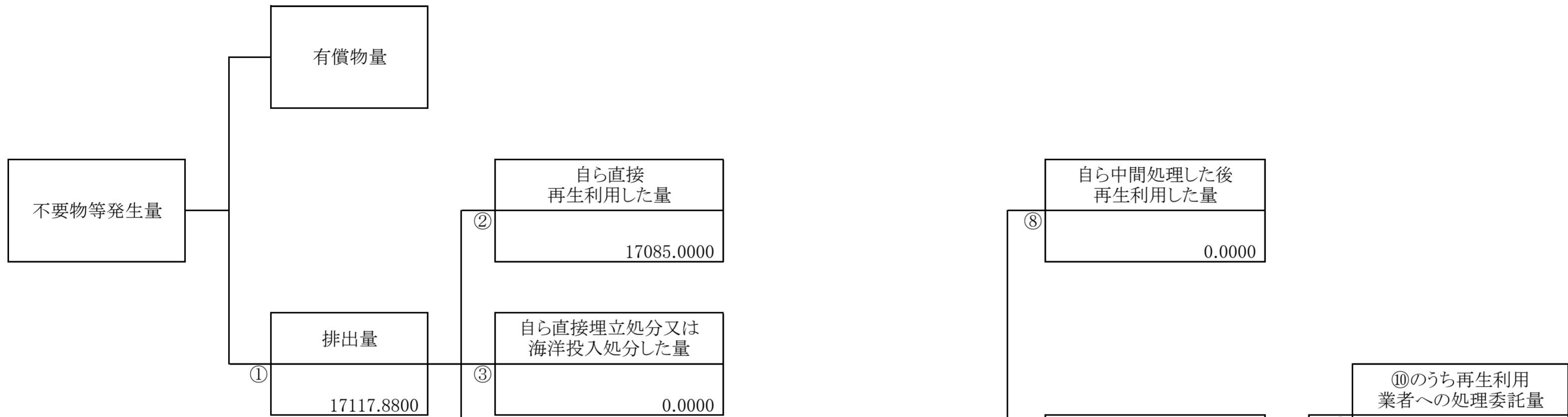
(産業廃棄物の種類: 廃プラ類)



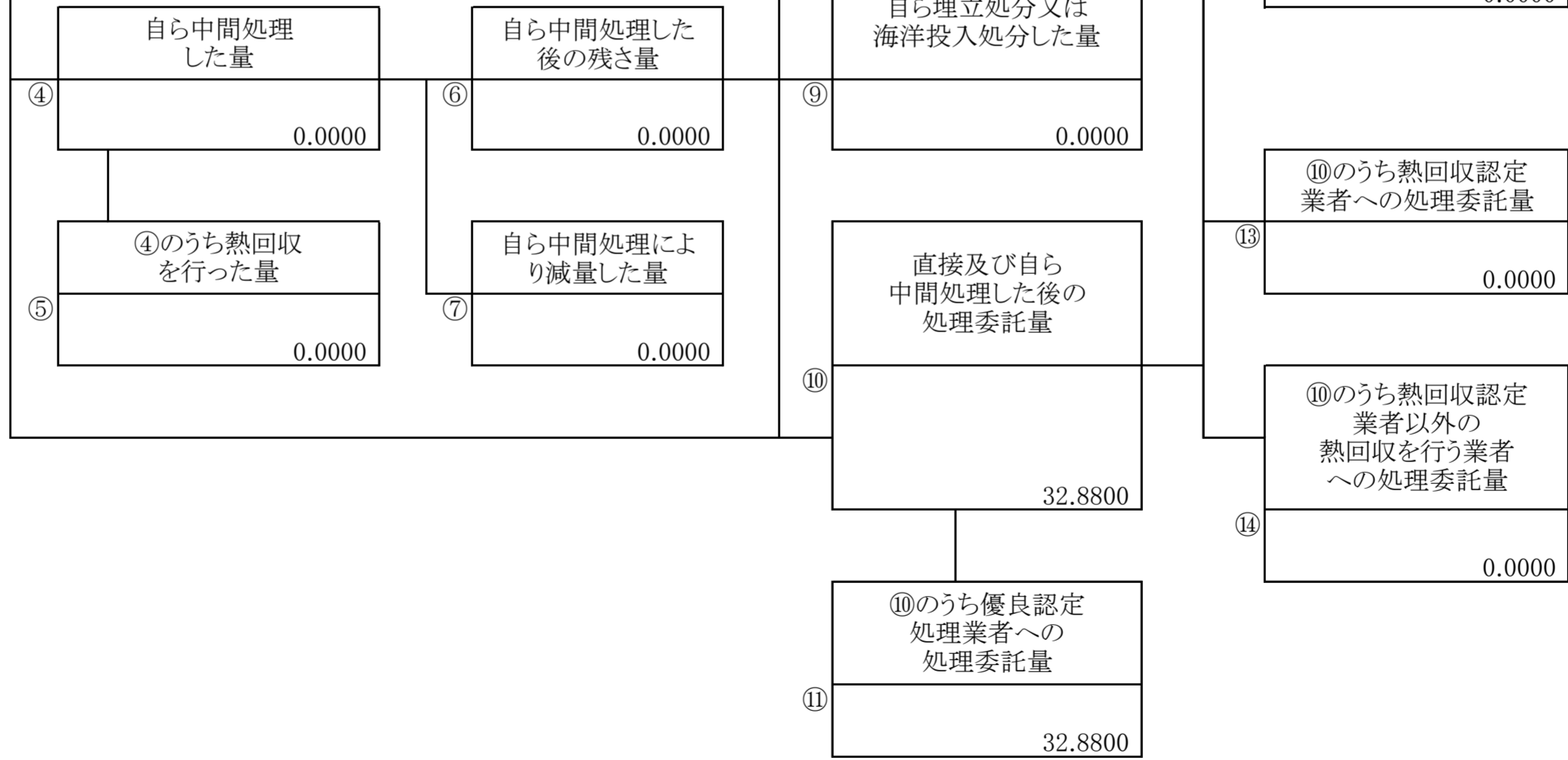
項目	実績値
①排出量	949.1955
②+⑧自ら再生利用を行った量	0.0000
⑤自ら熱回収を行った量	0.0000
⑦自ら中間処理により減量した量	0.0000
③+⑨自ら埋立処分又は海洋投入処分を行った量	0.0000
⑩全処理委託量	949.1955
⑪優良認定処理業者への処理委託量	913.9500
⑫再生利用業者への処理委託量	899.9500
⑬熱回収認定業者への処理委託量	0.0000
⑭熱回収認定業者以外の熱回収を行う業者への処理委託量	25.0000

計画の実施状況

(産業廃棄物の種類:金属くず)

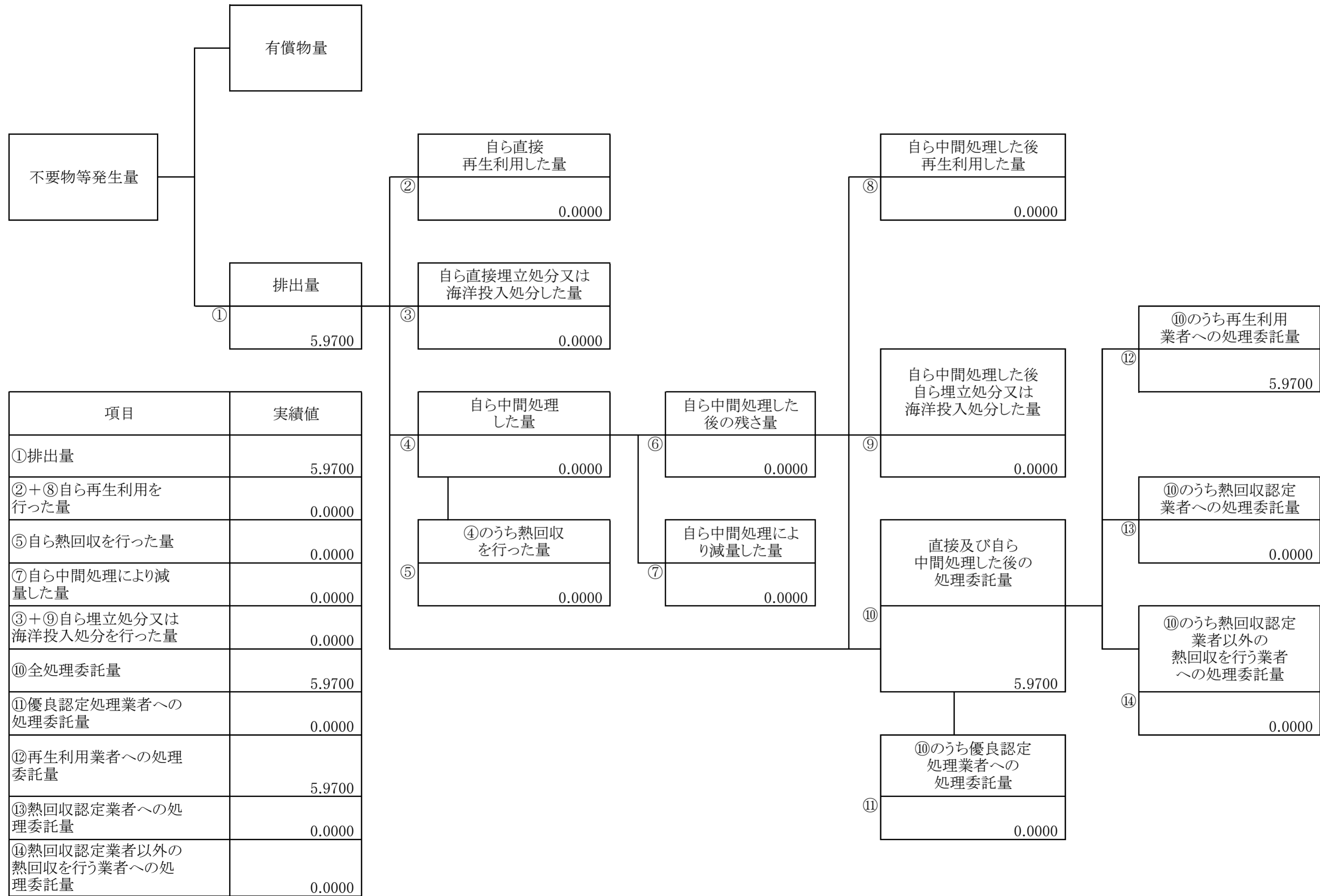


項目	実績値
①排出量	17117.8800
②+⑧自ら再生利用を行った量	17085.0000
⑤自ら熱回収を行った量	0.0000
⑦自ら中間処理により減量した量	0.0000
③+⑨自ら埋立処分又は海洋投入処分を行った量	0.0000
⑩全処理委託量	32.8800
⑪優良認定処理業者への処理委託量	32.8800
⑫再生利用業者への処理委託量	0.0000
⑬熱回収認定業者への処理委託量	0.0000
⑭熱回収認定業者以外の熱回収を行う業者への処理委託量	0.0000



計画の実施状況

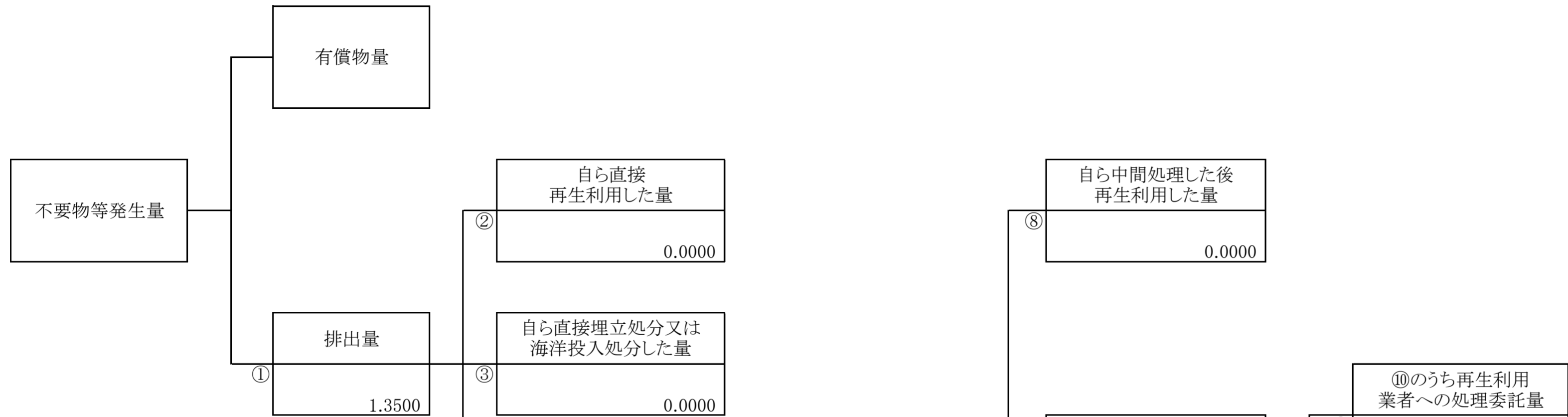
(産業廃棄物の種類: 廃電気機械器具)



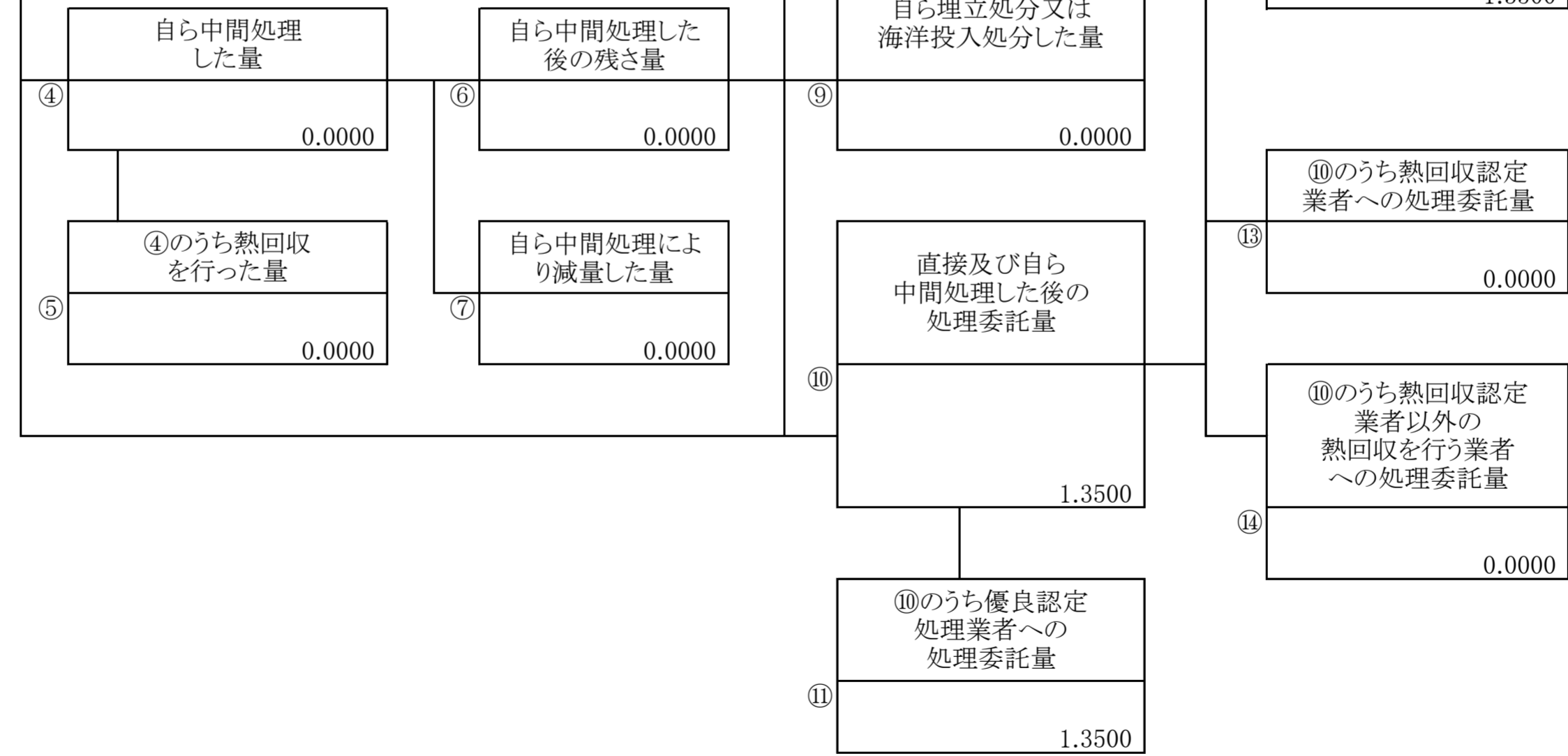
項目	実績値
①排出量	5.9700
②+⑧自ら再生利用を行った量	0.0000
⑤自ら熱回収を行った量	0.0000
⑦自ら中間処理により減量した量	0.0000
③+⑨自ら埋立処分又は海洋投入処分を行った量	0.0000
⑩全処理委託量	5.9700
⑪優良認定処理業者への処理委託量	0.0000
⑫再生利用業者への処理委託量	5.9700
⑬熱回収認定業者への処理委託量	0.0000
⑭熱回収認定業者以外の熱回収を行う業者への処理委託量	0.0000

計画の実施状況

(産業廃棄物の種類:(水銀製品)照明機器)

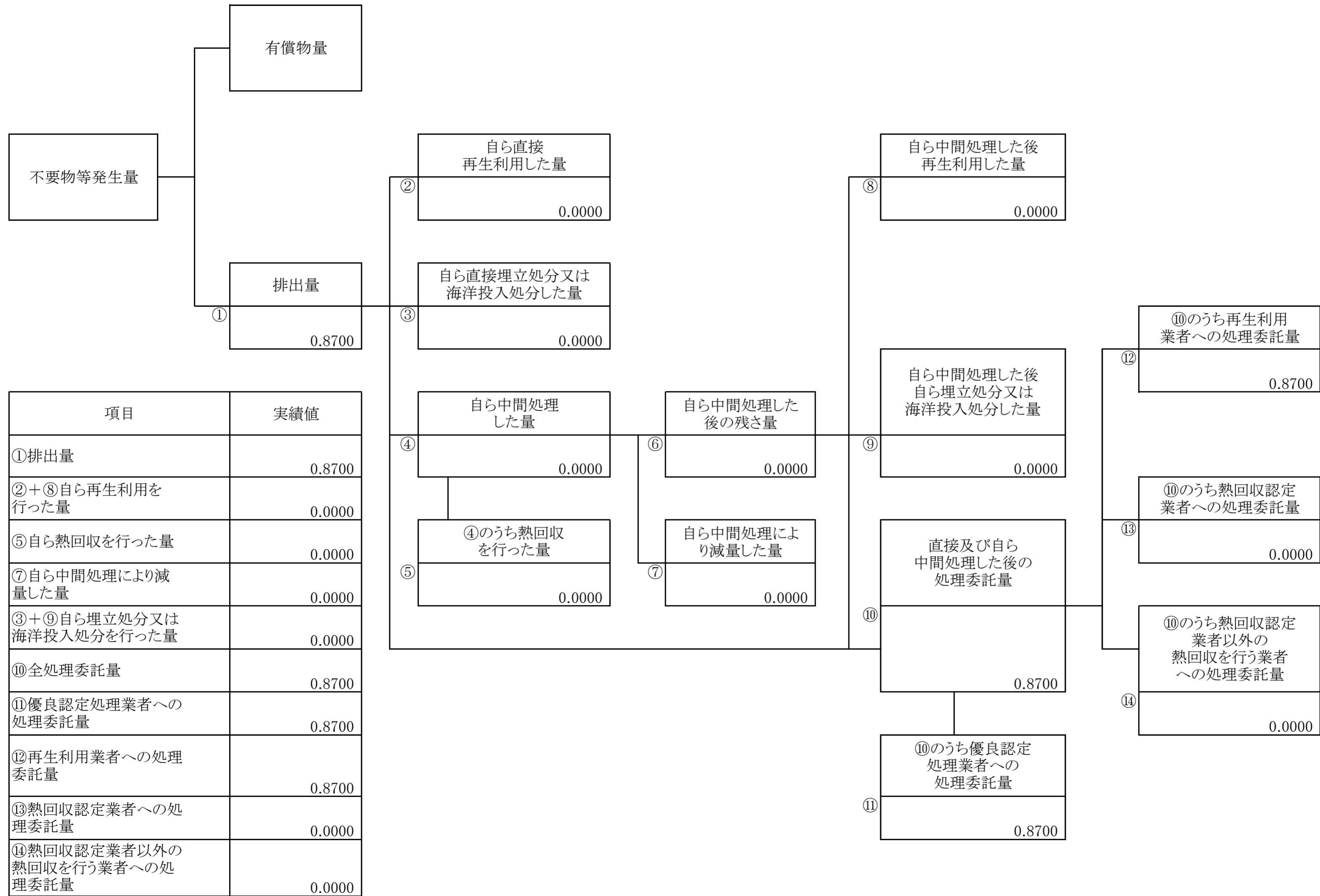


項目	実績値
①排出量	1.3500
②+⑧自ら再生利用を行った量	0.0000
⑤自ら熱回収を行った量	0.0000
⑦自ら中間処理により減量した量	0.0000
③+⑨自ら埋立処分又は海洋投入処分を行った量	0.0000
⑩全処理委託量	1.3500
⑪優良認定処理業者への処理委託量	1.3500
⑫再生利用業者への処理委託量	1.3500
⑬熱回収認定業者への処理委託量	0.0000
⑭熱回収認定業者以外の熱回収を行う業者への処理委託量	0.0000



計画の実施状況

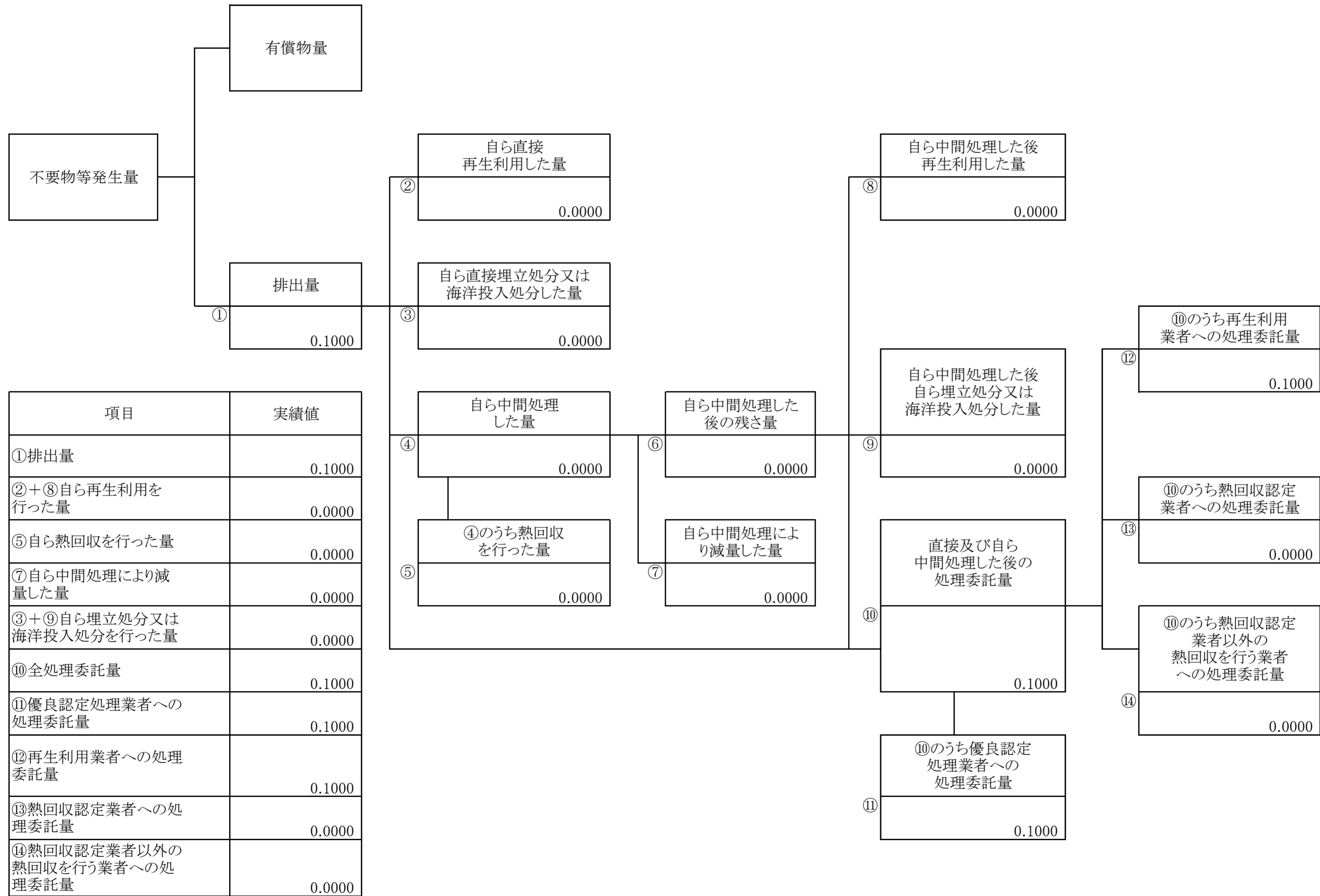
(産業廃棄物の種類: 廃電池類)



項目	実績値
①排出量	0.8700
②+⑧自ら再生利用を行った量	0.0000
⑤自ら熱回収を行った量	0.0000
⑦自ら中間処理により減量した量	0.0000
③+⑨自ら埋立処分又は海洋投入処分を行った量	0.0000
⑩全処理委託量	0.8700
⑪優良認定処理業者への処理委託量	0.8700
⑫再生利用業者への処理委託量	0.8700
⑬熱回収認定業者への処理委託量	0.0000
⑭熱回収認定業者以外の熱回収を行う業者への処理委託量	0.0000

計画の実施状況

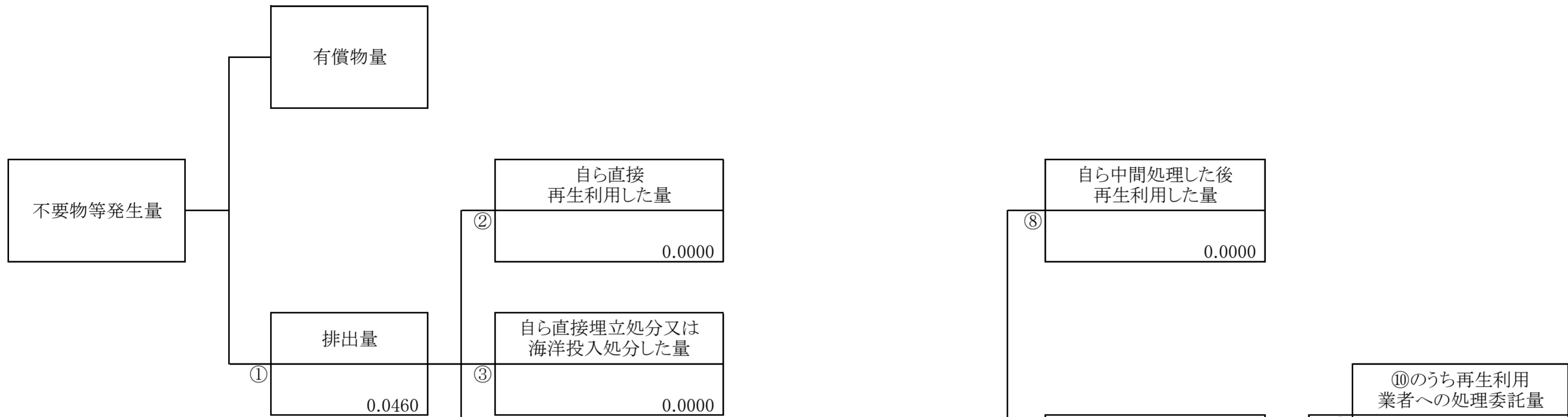
(産業廃棄物の種類: 廃酸)



項目	実績値
①排出量	0.1000
②+⑧自ら再生利用を行った量	0.0000
⑤自ら熱回収を行った量	0.0000
⑦自ら中間処理により減量した量	0.0000
③+⑨自ら埋立処分又は海洋投入処分を行った量	0.0000
⑩全処理委託量	0.1000
⑪優良認定処理業者への処理委託量	0.1000
⑫再生利用者への処理委託量	0.1000
⑬熱回収認定業者への処理委託量	0.0000
⑭熱回収認定業者以外の熱回収を行う業者への処理委託量	0.0000

計画の実施状況

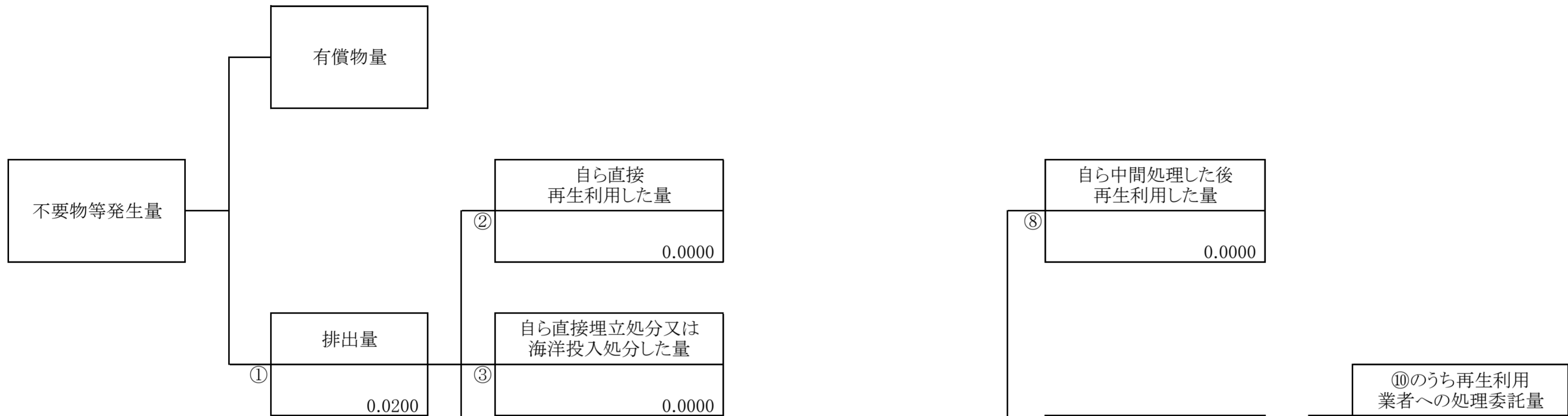
(産業廃棄物の種類: 廃アルカリ)



項目	実績値
①排出量	0.0460
②+⑧自ら再生利用を行った量	0.0000
⑤自ら熱回収を行った量	0.0000
⑦自ら中間処理により減量した量	0.0000
③+⑨自ら埋立処分又は海洋投入処分を行った量	0.0000
⑩全処理委託量	0.0460
⑪優良認定処理業者への処理委託量	0.0460
⑫再生利用業者への処理委託量	0.0460
⑬熱回収認定業者への処理委託量	0.0000
⑭熱回収認定業者以外の熱回収を行う業者への処理委託量	0.0000

計画の実施状況

(産業廃棄物の種類:(水銀製品)水銀回収義務付け製品(計測器))



項目	実績値
①排出量	0.0200
②+⑧自ら再生利用を行った量	0.0000
⑤自ら熱回収を行った量	0.0000
⑦自ら中間処理により減量した量	0.0000
③+⑨自ら埋立処分又は海洋投入処分を行った量	0.0000
⑩全処理委託量	0.0200
⑪優良認定処理業者への処理委託量	0.0200
⑫再生利用者への処理委託量	0.0200
⑬熱回収認定業者への処理委託量	0.0000
⑭熱回収認定業者以外の熱回収を行う業者への処理委託量	0.0000

別紙(品目別一覧)表一
(2021年度実績)

別紙(品目別一覧)表二

	単位:トン/年														実績値(単位:トン/年)									
	①	②	③	④	⑤	⑥	⑦	⑧	⑨	⑩	⑪	⑫	⑬	⑭	①	②+⑧	⑤	⑦	③+⑨	⑩	⑪	⑫	⑬	⑭
産業廃棄物の種類	排出量	自ら直接再生利用した量	自ら直接埋立処分又は海洋投入処分した量	自ら中間処理した量	④のうち熱回収を行った量	自ら中間処理した後の残存量	自ら中間処理により減量した量	自ら中間処理した後、再生利用した量	自ら中間処理した後、自ら埋立処分又は海洋投入処分した量	直接及び自ら中間処理した後の処理委託量	⑩のうち優良認定処理業者への処理委託量	⑩のうち再生利用業者への処理委託量	⑩のうち熱回収認定業者への処理委託量	⑩のうち熱回収認定業者以外の熱回収を行う業者への処理委託量	排出量	自ら再生利用を行った量	自ら熱回収を行った量	自ら中間処理により減量した量	自ら埋立処分又は海洋投入処分を行った量	全処理委託量	優良認定処理業者への処理委託量	再生利用業者への処理委託量	熱回収認定業者への処理委託量	熱回収認定業者以外の熱回収を行う業者への処理委託量
燃え殻	0.0000	0.0000	0.0000	0.0000	0.0000	0.0000	0.0000	0.0000	0.0000	0.0000	0.0000	0.0000	0.0000	0.0000	0.0000	0.0000	0.0000	0.0000	0.0000	0.0000	0.0000	0.0000	0.0000	0.0000
汚泥	19384.1700	0.0000	0.0000	19384.1700	0.0000	10437.6300	8946.5400	0.0000	0.0000	10437.6300	9866.7700	4382.0600	0.0000	0.0000	19384.1700	0.0000	0.0000	8946.5400	0.0000	10437.6300	9866.7700	4382.0600	0.0000	0.0000
廃油	1470.4700	0.0000	0.0000	0.0000	0.0000	0.0000	0.0000	0.0000	0.0000	1470.4700	1470.4700	1470.4700	0.0000	0.0000	1470.4700	0.0000	0.0000	0.0000	0.0000	1470.4700	1470.4700	1470.4700	0.0000	0.0000
廃酸	0.1000	0.0000	0.0000	0.0000	0.0000	0.0000	0.0000	0.0000	0.0000	0.1000	0.1000	0.1000	0.0000	0.0000	0.1000	0.0000	0.0000	0.0000	0.0000	0.1000	0.1000	0.1000	0.0000	0.0000
廃アルカリ	0.0460	0.0000	0.0000	0.0000	0.0000	0.0000	0.0000	0.0000	0.0000	0.0460	0.0460	0.0460	0.0000	0.0000	0.0460	0.0000	0.0000	0.0000	0.0000	0.0460	0.0460	0.0460	0.0000	0.0000
廃プラ類	949.1955	0.0000	0.0000	0.0000	0.0000	0.0000	0.0000	0.0000	0.0000	949.1955	913.9500	899.9500	0.0000	25.0000	949.1955	0.0000	0.0000	0.0000	0.0000	949.1955	913.9500	899.9500	0.0000	25.0000
紙くず	0.0000	0.0000	0.0000	0.0000	0.0000	0.0000	0.0000	0.0000	0.0000	0.0000	0.0000	0.0000	0.0000	0.0000	0.0000	0.0000	0.0000	0.0000	0.0000	0.0000	0.0000	0.0000	0.0000	0.0000
木くず	750.9300	0.0000	0.0000	0.0000	0.0000	0.0000	0.0000	0.0000	0.0000	750.9300	750.9300	750.9300	0.0000	0.0000	750.9300	0.0000	0.0000	0.0000	0.0000	750.9300	750.9300	750.9300	0.0000	0.0000
繊維くず	0.0000	0.0000	0.0000	0.0000	0.0000	0.0000	0.0000	0.0000	0.0000	0.0000	0.0000	0.0000	0.0000	0.0000	0.0000	0.0000	0.0000	0.0000	0.0000	0.0000	0.0000	0.0000	0.0000	0.0000
動・植物性残渣	0.0000	0.0000	0.0000	0.0000	0.0000	0.0000	0.0000	0.0000	0.0000	0.0000	0.0000	0.0000	0.0000	0.0000	0.0000	0.0000	0.0000	0.0000	0.0000	0.0000	0.0000	0.0000	0.0000	0.0000
ゴムくず	0.0000	0.0000	0.0000	0.0000	0.0000	0.0000	0.0000	0.0000	0.0000	0.0000	0.0000	0.0000	0.0000	0.0000	0.0000	0.0000	0.0000	0.0000	0.0000	0.0000	0.0000	0.0000	0.0000	0.0000
金属くず	17117.8800	17085.0000	0.0000	0.0000	0.0000	0.0000	0.0000	0.0000	0.0000	32.8800	32.8800	0.0000	0.0000	0.0000	17117.8800	17085.0000	0.0000	0.0000	0.0000	32.8800	32.8800	0.0000	0.0000	0.0000
コンクリートくず及び陶磁器くず	1721.7100	0.0000	0.0000	0.0000	0.0000	0.0000	0.0000	0.0000	0.0000	1721.7100	1187.0000	1721.7100	0.0000	0.0000	1721.7100	0.0000	0.0000	0.0000	0.0000	1721.7100	1187.0000	1721.7100	0.0000	0.0000
鉱さい	161201.6900	33345.0000	0.0000	0.0000	0.0000	0.0000	0.0000	0.0000	0.0000	127856.6900	127832.7800	116217.2000	0.0000	0.0000	161201.6900	33345.0000	0.0000	0.0000	0.0000	127856.6900	127832.7800	116217.2000	0.0000	0.0000
がれき類	16873.1828	3369.4228	0.0000	0.0000	0.0000	0.0000	0.0000	0.0000	0.0000	13503.7600	13503.7600	2178.9400	0.0000	0.0000	16873.1828	3369.4228	0.0000	0.0000	0.0000	13503.7600	13503.7600	2178.9400	0.0000	0.0000
動物の糞尿	0.0000	0.0000	0.0000	0.0000	0.0000	0.0000	0.0000	0.0000	0.0000	0.0000	0.0000	0.0000	0.0000	0.0000	0.0000	0.0000	0.0000	0.0000	0.0000	0.0000	0.0000	0.0000	0.0000	0.0000
動物の死体	0.0000	0.0000	0.0000	0.0000	0.0000	0.0000	0.0000	0.0000	0.0000	0.0000	0.0000	0.0000	0.0000	0.0000	0.0000	0.0000	0.0000	0.0000	0.0000	0.0000	0.0000	0.0000	0.0000	0.0000
ダスト類	13994.4810	4993.1210	0.0000	9001.3600	0.0000	9001.3600	0.0000	0.0000	0.0000	9001.3600	9001.3600	8.6100	0.0000	0.0000	13994.4810	4993.1210	0.0000	0.0000	0.0000	9001.3600	9001.3600	8.6100	0.0000	0.0000
13号廃棄物	0.0000	0.0000	0.0000	0.0000	0.0000	0.0000	0.0000	0.0000	0.0000	0.0000	0.0000	0.0000	0.0000	0.0000	0.0000	0.0000	0.0000	0.0000	0.0000	0.0000	0.0000	0.0000	0.0000	0.0000
動物系固定系不要物	0.0000	0.0000	0.0000	0.0000	0.0000	0.0000	0.0000	0.0000	0.0000	0.0000	0.0000	0.0000	0.0000	0.0000	0.0000	0.0000	0.0000	0.0000	0.0000	0.0000	0.0000	0.0000	0.0000	0.0000
廃電気機械器具	5.9700	0.0000	0.0000	0.0000	0.0000	0.0000	0.0000	0.0000	0.0000	5.9700	0.0000	5.9700	0.0000	0.0000	5.9700	0.0000	0.0000	0.0000	0.0000	5.9700	0.0000	5.9700	0.0000	0.0000
(水銀製品)照明機器	1.3500	0.0000	0.0000	0.0000	0.0000	0.0000	0.0000	0.0000	0.0000	1.3500	1.3500	1.3500	0.0000	0.0000	1.3500	0.0000	0.0000	0.0000	0.0000	1.3500	1.3500	1.3500	0.0000	0.0000
廃電池類	0.8700	0.0000	0.0000	0.0000	0.0000	0.0000	0.0000	0.0000	0.0000	0.8700	0.8700	0.8700	0.0000	0.0000	0.8700	0.0000	0.0000	0.0000	0.0000	0.8700	0.8700	0.8700	0.0000	0.0000
(水銀製品)水銀回収義務付け製品(計測器)	0.0200	0.0000	0.0000	0.0000	0.0000	0.0000	0.0000	0.0000	0.0000	0.0200	0.0200	0.0200	0.0000	0.0000	0.0200	0.0000	0.0000	0.0000	0.0000	0.0200	0.0200	0.0200	0.0000	0.0000
合計	233472.0653	58792.5438	0.0000	28385.5300	0.0000	19438.9900	8946.5400	0.0000	0.0000	165732.9815	164562.2860	127638.2260	0.0000	25.0000	233472.0653	58792.5438	0.0000	8946.5400	0.0000	165732.9815	164562.2860	127638.2260	0.0000	25.0000

備考

- 1 翌年度の6月30日までに提出すること。
- 2 「事業の種類」の欄には、日本標準産業分類の区分を記入すること。
- 3 「産業廃棄物処理計画における目標値」の欄には、項目ごとに、産業廃棄物処理計画に記載した目標値を記入すること。
- 4 第2面には、前年度の産業廃棄物処理に関して、①～⑭の欄のそれぞれに、(1)から(14)に掲げる量を記入すること。
 - (1) ①欄 当該事業場において生じた産業廃棄物の量
 - (2) ②欄 (1)の量のうち、中間処理をせず直接自ら再生利用した量
 - (3) ③欄 (1)の量のうち、中間処理をせず直接自ら埋立処分又は海洋投入処分した量
 - (4) ④欄 (1)の量のうち、自ら中間処理をした産業廃棄物の当該中間処理前の量
 - (5) ⑤欄 (4)の量のうち、熱回収を行った量
 - (6) ⑥欄 自ら中間処理をした後の量
 - (7) ⑦欄 (4)の量から(6)の量を差し引いた量
 - (8) ⑧欄 (6)の量のうち、自ら利用し、又は他人に売却した量
 - (9) ⑨欄 (6)の量のうち、自ら埋立処分及び海洋投入処分した量
 - (10) ⑩欄 中間処理及び最終処分を委託した量
 - (11) ⑪欄 (10)の量のうち、優良認定処理業者(廃棄物の処理及び清掃に関する法律施行令第6条の11第2号に該当する者)への処理委託量
 - (12) ⑫欄 (10)の量のうち、処理業者への再生利用委託量
 - (13) ⑬欄 (10)の量のうち、認定熱回収施設設置者(廃棄物の処理及び清掃に関する法律第15条の3の3第1項の認定を受けた者)である処理業者への焼却処理委託量
 - (14) ⑭欄 (10)の量のうち、認定熱回収施設設置者以外の熱回収を行っている処理業者への焼却処理委託量
- 5 第2面の左下の表には、項目ごとに、産業廃棄物処理計画に記載したそれぞれの実績値を記入すること。
- 6 産業廃棄物の種類が2以上あるときは、産業廃棄物の種類ごとに、第2面の例により産業廃棄物処理計画の実施状況を明らかにした書面を作成し、当該書面を添付すること。
- 7 ※欄には、何も記入しないこと。