

愛知県分別収集促進計画（第10期）

2022年10月

2023年3月 変更

2023年11月 変更

2024年9月 変更



目 次

1	計画策定の趣旨	1
2	計画の基本的事項	
(1)	計画期間	2
(2)	計画の対象品目	2
(3)	計画策定の基本的な考え方	3
3	市町村分別収集計画の策定状況	3
4	各年度における容器包装廃棄物の市町村別の排出量の見込み及びその合算量	4
5	各年度において得られる容器包装廃棄物の市町村別の量の見込み及びその合算量	
(1)	特定分別基準適合物	4
(2)	法第2条第6項に定める容器包装廃棄物	4
6	容器包装廃棄物の排出の抑制及び分別収集の促進の意義に関する知識の普及並びに市町村相互間の分別収集に関する情報の交換の促進に関する事項	
(1)	県民（消費者）に対する取組	5
(2)	事業者に対する取組	5
(3)	市町村に対する取組	6
7	愛知県分別収集促進計画（第9期）までの進捗状況	7
別表1	各年度における市町村別の排出量の見込み及びその合算量	8
別表2	各年度において得られる特定分別基準適合物の総括表	9
別表3	各年度において得られる無色のガラス製容器の市町村別の量の見込み及びその合算量	11
別表4	各年度において得られる茶色のガラス製容器の市町村別の量の見込み及びその合算量	13
別表5	各年度において得られるその他のガラス製容器の市町村別の量の見込み及びその合算量	15
別表6	各年度において得られるその他の紙製容器包装の市町村別の量の見込み及びその合算量	17

別表 7	各年度において得られるペットボトルの市町村別の量の見込み 及びその合算量	1 9
別表 8	各年度において得られるプラスチック製容器包装の市町村別の 量の見込み及びその合算量	2 1
別表 9	各年度において得られる法第 2 条第 6 項に定める容器包装廃棄物 の総括表	2 3
別表 1 0	各年度において得られるスチール缶の市町村別の量の見込み 及びその合算量	2 4
別表 1 1	各年度において得られるアルミ缶の市町村別の量の見込み 及びその合算量	2 5
別表 1 2	各年度において得られる段ボールの市町村別の量の見込み 及びその合算量	2 6
別表 1 3	各年度において得られる紙パックの市町村別の量の見込み 及びその合算量	2 7

〈参考資料〉

一般廃棄物の排出量及び分別収集量等の状況	2 8
----------------------	-----

1 計画策定の趣旨

家庭から排出されるごみのうち、重量で約2～3割、容積で約5～6割を占める容器包装廃棄物について、消費者、事業者、行政がそれぞれの役割のもと、一般廃棄物の減量化及び容器包装廃棄物の資源化を図るため、1995年6月に「容器包装に係る分別収集及び再商品化の促進等に関する法律」（以下「法」という。）が制定・公布され、同年12月に施行されました。

容器包装の分別収集を合理的かつ効率的に推進していくため、法では、3年ごとに市町村が分別収集計画を策定し、また、県がその計画を促進するための分別収集促進計画を策定することを定めています。本県においては、これまでに表1のとおり第1期から第9期の計画を策定し、容器包装廃棄物の排出抑制・分別収集・再商品化を促進してきました。

今回、容器包装廃棄物の排出抑制・分別収集・再商品化をさらに促進し、循環型社会の構築を目指すため、第10期の計画を策定するものです。

表1 計画策定の沿革

計画名	策定期期	計画期間
愛知県分別収集促進計画（第1期）	1996年12月	1997年度～2001年度
〃（第2期）	1999年 9月	2000年度～2004年度
〃（第3期）	2002年 9月	2003年度～2007年度
〃（第4期）	2005年 9月	2006年度～2010年度
〃（第5期）	2007年 9月	2008年度～2012年度
〃（第6期）	2010年 9月	2011年度～2015年度
〃（第7期）	2013年12月	2014年度～2018年度
〃（第8期）	2016年10月	2017年度～2021年度
〃（第9期）	2019年 8月	2020年度～2024年度

* 第5期計画は、2006年に「容器包装廃棄物の分別収集に関する省令」が改正され、第5期の計画期間が2008年度から2012年度までとされたことから、1年前倒しして策定しています。

県分別収集促進計画は、法第9条第2項により以下の項目を盛り込むこととされています。

- ① 各年度における容器包装廃棄物の市町村別の排出量の見込み及びその合算量
- ② 各年度において得られる特定分別基準適合物（P.2参照）の市町村別の量の見込み及びその合算量
- ③ 各年度において得られる法第2条第6項に定める物（P.2参照）の市町村別の量の見込み及びその合算量
- ④ 容器包装廃棄物の排出抑制・分別収集の促進の意義に関する知識の普及や市町村相互間の分別収集に関する情報交換の促進に関する事項

*本計画（2024年9月変更）は、各市町村における2024年4月末時点の計画を反映させたものです。

2 計画の基本的事項

(1) 計画期間

2023年度から2027年度までの5年間とします。

なお、計画は3年ごとに策定します。

(2) 計画の対象品目

この計画は、容器包装廃棄物のうち、次の10品目を対象とします。

〈特定分別基準適合物〉

- ① 無色のガラス製容器（ガラス製の容器であって無色のもの）
- ② 茶色のガラス製容器（ガラス製の容器であって茶色のもの）
- ③ その他のガラス製容器（ガラス製の容器であって無色又は茶色以外のもの）
- ④ その他の紙製容器包装（主として紙製の容器包装であって、段ボール又は飲料を充てんするための容器（原材料としてアルミニウムが利用されているものを除く。）以外のもの）
- ⑤ ペットボトル（主としてポリエチレンテレフタレート製の容器であって、飲料、しょうゆその他主務大臣が定める商品を充てんするためのもの）
- ⑥ プラスチック製容器包装（主としてプラスチック製の容器包装であって、⑤以外のもの）

特定分別基準適合物とは、法で規定された品目で特定事業者（容器包装を製造又は使用する一定規模以上のメーカーや小売店などが該当します。）において再商品化が義務づけられているものです。

なお、小規模事業者分については、市町村が再商品化費用を負担することとされています。

〈法第2条第6項に定める容器包装廃棄物〉

- ⑦ スチール缶（主として鋼製の容器）
- ⑧ アルミ缶（主としてアルミニウム製の容器）
- ⑨ 段ボール（主として段ボール製の容器）
- ⑩ 紙パック（主として紙製の容器であって、飲料を充てんするための容器（原材料としてアルミニウムが利用されているもの及び主として段ボール製のものを除く。））

法第2条第6項で定める容器包装廃棄物とは、有償又は無償で譲渡できることが明らかでないもので、特定事業者に再商品化が義務づけられていないものです。

(3) 計画策定の基本的な考え方

本計画は、循環型社会の構築を目指した本県における廃棄物対策の基本となる計画である「愛知県廃棄物処理計画」との整合性を図りながら、容器包装廃棄物の分別収集及び再商品化を促進します。

3 市町村分別収集計画の策定状況

市町村分別収集計画は、法第8条に基づき策定されるもので、当該市町村の区域内の容器包装廃棄物の分別収集に関し、各年度における容器包装廃棄物の排出量の見込み、特定分別基準適合物の量や法第2条第6項に規定する物の量、容器包装廃棄物の排出の抑制を促進するための方策、分別収集を実施する者に関する基本的な事項、施設の整備に関する事項などを定めることとされています。

市町村分別収集計画は、全ての市町村で策定されています。分別収集実施市町村数の推移は表2のとおりです。

表2 分別収集実施市町村数の推移（品目別）

（上段：市町村数、下段：全市町村に対する割合）

区分	対象品目	分別収集 実施市町村	計画期									
			1期	2期	3期	4期	5期	6期	7期	8期	9期	10期
特定分別基準適合物	無色のガラス製容器	数	79	81	85	72	63	57	54	54	54	54
		%	89.8	92	97.7	100	100	100	100	100	100	100
	茶色のガラス製容器	数	77	81	85	72	63	57	54	54	54	54
		%	87.5	92	97.7	100	100	100	100	100	100	100
	その他のガラス製容器	数	79	80	85	72	63	57	54	54	54	54
		%	89.8	90.9	97.7	100	100	100	100	100	100	100
	その他の紙製容器包装	数	-	39	51	46	44	37	45	39	39	43
		%	-	44.3	58.6	63.9	69.8	64.9	83.3	72.2	72.22	79.6
	ペットボトル	数	45	81	87	72	63	57	54	54	54	54
		%	51.1	92	100	100	100	100	100	100	100	100
プラスチック製容器包装	数	-	54	70	64	55	52	50	51	53	53	
	%	-	61.4	80.5	88.9	87.3	91.2	92.6	94.4	98.15	98.1	
法第2条第6項で定める物	スチール缶	数	87	88	87	72	63	57	54	54	54	54
		%	98.9	100	100	100	100	100	100	100	100	100
	アルミ缶	数	88	87	87	72	63	57	54	54	54	54
		%	100	98.9	100	100	100	100	100	100	100	100
	段ボール	数	-	64	81	70	62	56	54	54	54	54
		%	-	72.7	93.1	97.2	98.4	98.2	100	100	100	100
	紙パック	数	61	72	82	70	62	54	54	54	54	54
		%	69.3	81.8	94.3	97.2	98.4	94.7	100	100	100	100
県内市町村数			88	88	87	72	63	57	54	54	54	54

4 各年度における容器包装廃棄物の市町村別の排出量の見込み及びその合算量
 (法第9条第2項第1号)

別表1のとおりです。

5 各年度において得られる容器包装廃棄物の市町村別の量の見込み及びその合算量
 容器包装廃棄物の分別収集量の内訳は、以下のとおりです。

(1) 特定分別基準適合物 (法第9条第2項第2号)

別表2～8及び図1のとおりです。

(2) 法第2条第6項に定める容器包装廃棄物 (法第9条第2項第3号)

別表9～13及び図1のとおりです。

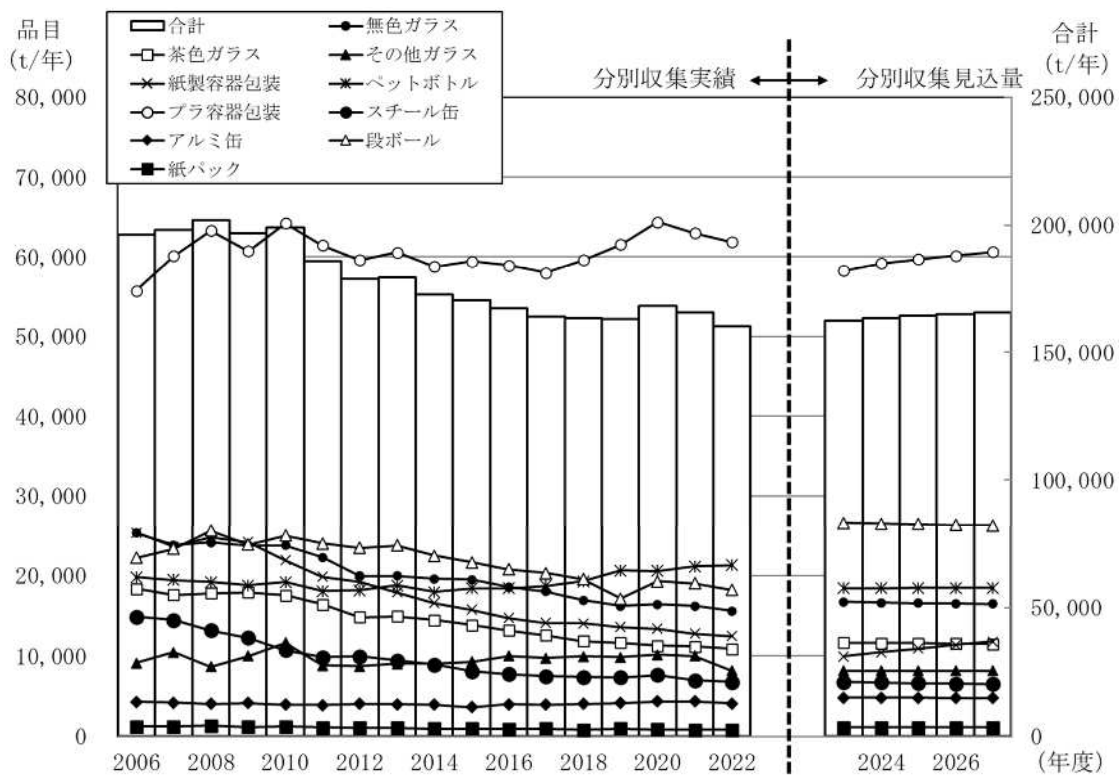


図1 愛知県における容器包装廃棄物の品目別の分別収集実績及び見込量

6 容器包装廃棄物の排出の抑制及び分別収集の促進の意義に関する知識の普及並びに市町村相互間の分別収集に関する情報の交換の促進に関する事項（法第9条第2項第4号）

（1）県民（消費者）に対する取組

- ① 3R（リデュース、リユース、リサイクル）に関する啓発リーフレットの配布や、「ごみゼロ社会推進あいち県民会議」（以下「県民会議」という。）が開催する「ごみゼロ社会推進あいち県民大会」等を通じ、以下の取組を呼びかけることにより、容器包装廃棄物の排出抑制・分別収集・再商品化を促進します。
 - ・ 「一般廃棄物処理計画」に基づき市町村が行う一般廃棄物の分別収集への協力。
 - ・ 使い捨て商品の購入は避け、詰め替え商品、包装の少ない商品、長期間使える商品や修理が可能な商品等、環境負荷ができるだけ小さいものを優先して購入するグリーン購入。
- ② 低年齢層に対する普及啓発として、愛知県教育委員会と連携し、容器包装廃棄物に関する事項も盛り込んだ環境学習副読本を作成・配付することにより、容器包装廃棄物の排出抑制・分別収集・再商品化に関する知識の普及と意識の醸成を図ります。
- ③ 県民会議等を活用し、市町村や関係団体と連携してマイバッグ等の普及を促進することで、容器包装廃棄物の排出抑制を図ります。
- ④ 事業者と連携した啓発活動を通じて、分別排出に係る県民意識の向上を図ります。

「ごみゼロ社会推進あいち県民会議」

住民、事業者、行政が相互に連携しながら、一体となつてごみゼロ社会の形成を推進することにより、公衆衛生、環境の保全、資源の有効利用を促進するために1993年に設置されました。

事業者団体、消費者団体、女性団体、県内市町村等112団体（2024年8月末現在）で構成されており、ごみ減量、再資源化、不法投棄対策の3部会がそれぞれ活動しています。

（2）事業者に対する取組

- ① 環境保全への取組を効率的に進めるための組織内の体制、手続き、審査等を定めた「エコアクション21」等環境マネジメントシステムの導入の啓発、情報提供等に努めることにより、生産工程の変更や簡易包装等による廃棄物の排出抑制や資源化、リターナブル容器・再生資源を原材料とした製品の積極的な利用、廃棄物の発生が少ないリサイクルが容易な製品作りの取組を促進します。

- ② 愛知県廃棄物処理計画の周知を図るとともに、廃棄物の排出抑制・分別収集・再商品化に関する啓発資材を作成・配付することにより、廃棄物処理に対する意識の高揚を図ります。
- ③ 県民会議が実施している「レジ袋削減取組店制度」の充実を図り、レジ袋削減の取組を促進することにより、容器包装廃棄物の排出抑制を図ります。
- ④ 県民会議を通じて、レジ袋を始めとしたワンウェイプラスチック製品の使用抑制や簡易包装の徹底などの排出抑制の取組や、代替製品の積極的な導入等の働きかけを実施します。
- ⑤ 2022年4月に施行された「プラスチックに係る資源循環の促進等に関する法律」(以下「プラスチック資源循環促進法」という。)における事業者の責務等について周知、啓発を行い、ワンウェイプラスチック削減等の取組を促進します。

(3) 市町村に対する取組

- ① 市町村による廃棄物の排出抑制・分別収集・再商品化の推進の取組を促進するため、各種啓発、情報提供、技術的支援等を行います。
- ② 市町村及び一部事務組合に対し、一般廃棄物処理事業実態調査を行い、県内の一般廃棄物の処理実態を把握、集計し、情報提供を行います。
- ③ 市町村職員を対象とした研修会等を開催し、一般廃棄物処理事業実態調査では把握していない民間事業者による県内の容器包装廃棄物の収集量等、容器包装の分別収集に関する情報提供を行い、知識の普及を図ります。特に、本県において実施市町村が少ない、「その他の紙製容器包装」の分別収集の促進に重点的に取り組みます。
- ④ 県内の資源ごみの持ち去り禁止条例の制定の状況等について、各市町村に情報提供するなど、市町村による適切なリサイクルを促進します。
- ⑤ 県庁における環境物品等の調達方針を定めた「愛知県環境物品等調達方針」では、各種啓発物品の作成・配布に当たっては不必要な包装をしないよう配慮するなどとしており、これらの取組を市町村にも周知し、市町村自らが行う容器包装廃棄物等の排出抑制の取組を促進します。
- ⑥ 県民会議等を活用し、ワンウェイプラスチック製品を使用しないライフスタイルや削減取組の周知を促進します。
- ⑦ プラスチック資源循環促進法に基づき、市町村によるプラスチック使用製品廃棄物の分別収集の実施を促進するための技術的支援を行います。

7 愛知県分別収集促進計画（第9期）までの進捗状況

2007年度から2021年度までの愛知県における分別収集計画量と分別収集実績量の推移は図2のとおりです。近年は一致率が毎年度9割前後であり、ほぼ計画どおりに分別収集ができているといえます。

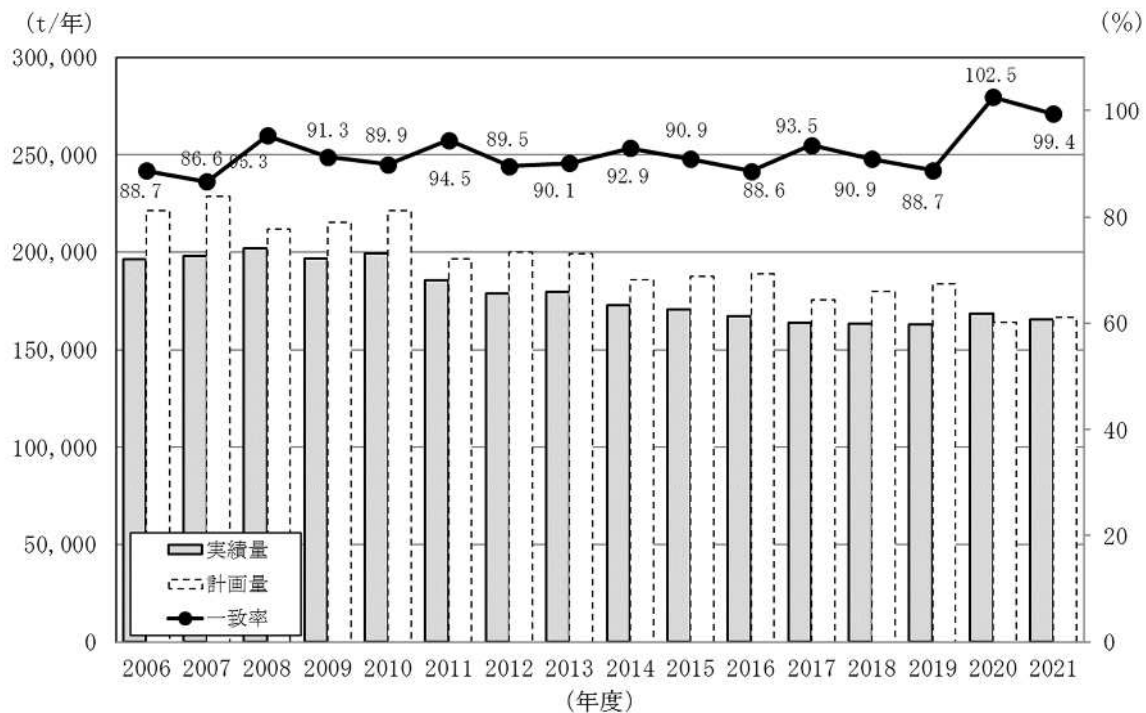


図2 愛知県における分別収集計画量、分別収集実績量及び一致率

別表1 各年度における市町村別の排出量の見込み及びその合算量

(単位:トン)

市町村(組合)名	2023年度	2024年度	2025年度	2026年度	2027年度
名古屋市	123,601	123,699	123,798	123,897	123,996
豊橋市	8,614	8,591	8,568	8,531	8,494
岡崎市	18,772	18,790	18,761	18,732	18,724
一宮市	19,434	18,949	18,476	18,014	17,564
瀬戸市	2,426	2,408	2,398	2,387	2,383
半田市	3,475	3,426	3,378	3,329	3,281
春日井市	16,707	16,579	16,500	16,406	16,357
豊川市	5,295	5,161	5,030	4,907	4,789
津島市	2,504	2,435	2,365	2,299	2,235
碧南市	796	784	774	764	755
刈谷市	5,124	5,195	5,268	5,345	5,425
豊田市	11,358	11,452	11,550	11,646	11,744
安城市	12,814	12,780	12,764	12,727	12,708
西尾市	11,832	11,767	11,726	11,701	11,677
蒲郡市	6,901	6,755	6,615	6,467	6,327
犬山市	4,606	4,587	4,567	4,545	4,524
常滑市	3,200	3,217	3,233	3,247	3,262
江南市	7,532	7,502	7,471	7,436	7,400
小牧市	7,417	7,351	7,285	7,223	7,159
稲沢市	5,530	5,405	5,306	5,220	5,147
新城市	1,204	1,210	1,196	1,182	1,168
東海市	10,659	10,664	10,679	10,703	11,704
大府市	1,928	1,979	2,042	2,115	2,199
知多市	4,226	4,200	4,185	4,165	4,157
知立市	1,304	1,313	1,326	1,335	1,349
尾張旭市	4,171	4,275	4,397	4,536	4,694
高浜市	577	579	581	583	585
岩倉市	1,095	1,078	1,072	1,067	1,063
豊明市	2,486	2,519	2,551	2,544	2,536
日進市	4,838	4,904	4,908	4,946	4,985
田原市	1,788	1,778	1,787	1,786	1,785
愛西市	699	693	689	686	676
清須市	1,333	1,315	1,298	1,281	1,265
北名古屋市	5,007	4,888	4,787	4,744	4,714
弥富市	463	465	464	464	464
みよし市	1,044	1,048	1,052	1,057	1,061
あま市	1,365	1,364	1,362	1,361	1,360
長久手市	4,589	4,635	4,681	4,728	4,775
東郷町	2,299	2,281	2,262	2,235	2,235
豊山町	311	311	311	312	313
大口町	1,016	1,019	1,023	1,026	1,028
扶桑町	1,122	1,119	1,115	1,113	1,111
大治町	405	412	421	430	438
蟹江町	526	548	574	601	631
飛島村	107	106	105	105	104
阿久比町	1,254	1,238	1,221	1,211	1,202
東浦町	1,894	1,877	1,860	1,843	1,827
武豊町	2,993	2,978	2,961	2,955	2,953
幸田町	1,793	1,810	1,829	1,847	1,865
知多南部衛生組合	3,307	3,257	3,206	3,174	3,139
北設広域事務組合	540	534	528	521	512
愛知県計	344,281	343,230	342,306	341,479	341,849

別表2 各年度において得られる特定分別基準適合物の総括表

(単位:トン)

市町村(組合)名	2023年度		2024年度		2025年度		2026年度		2027年度	
名古屋市	52,036		52,792		53,547		54,300		55,055	
	31,895	20,141	32,198	20,594	32,503	21,044	32,806	21,494	33,110	21,945
豊橋市	4,121		4,109		4,098		4,080		4,062	
	2,247	1,874	2,241	1,868	2,235	1,863	2,225	1,855	2,215	1,847
岡崎市	5,290		5,326		5,320		5,312		5,308	
	3,696	1,594	1,770	3,556	1,768	3,552	1,765	3,547	1,764	3,544
一宮市	4,588		4,547		4,506		4,466		4,425	
	3,466	1,123	3,435	1,112	3,404	1,102	3,373	1,093	3,343	1,083
瀬戸市	1,852		1,838		1,830		1,823		1,820	
	1,042	810	1,035	803	1,030	800	1,026	797	1,025	795
半田市	2,691		2,643		2,596		2,548		2,501	
	1,684	1,007	1,657	986	1,630	966	1,603	945	1,576	925
春日井市	4,664		4,629		4,607		4,580		4,566	
	3,604	1,060	3,577	1,052	3,560	1,047	3,539	1,041	3,529	1,037
豊川市	1,649		1,653		1,654		1,657		1,660	
	976	673	977	676	975	679	976	681	977	683
津島市	775		766		759		750		742	
	543	232	537	229	531	228	525	225	519	223
碧南市	577		570		565		559		554	
	0	577	0	570	0	565	0	559	0	554
刈谷市	2,474		2,497		2,524		2,549		2,576	
	1,664	810	1,684	813	1,706	818	1,727	822	1,750	826
豊田市	5,884		5,921		5,962		6,002		6,042	
	3,183	2,701	2,684	3,237	2,699	3,263	2,713	3,289	2,727	3,315
安城市	2,916		2,949		2,964		2,981		3,002	
	1,832	1,084	875	2,073	873	2,092	869	2,112	866	2,136
西尾市	2,224		2,229		2,236		2,248		2,263	
	1,332	892	1,352	877	1,372	864	1,395	853	1,419	844
蒲郡市	896		877		859		840		822	
	388	508	380	497	372	487	364	476	356	466
犬山市	1,143		1,123		1,106		1,093		1,080	
	620	523	610	513	600	506	593	500	586	494
常滑市	1,115		1,121		1,127		1,133		1,139	
	440	675	442	679	444	683	446	687	448	691
江南市	1,070		1,064		1,059		1,053		1,048	
	531	539	527	537	525	534	522	531	520	528
小牧市	2,924		2,912		2,900		2,890		2,881	
	2,924	0	2,504	408	2,494	406	2,485	405	2,477	404
稲沢市	2,182		2,149		2,125		2,104		2,085	
	1,613	569	1,593	556	1,578	547	1,563	541	1,548	537
新城市	301		298		374		390		385	
	2	299	2	296	82	292	102	288	102	283
東海市	1,783		1,848		1,916		1,987		2,063	
	1,578	205	1,283	565	1,344	572	1,408	579	1,477	586
大府市	1,272		1,326		1,392		1,468		1,555	
	655	617	717	609	788	604	869	599	961	594
知多市	414		903		902		902		902	
	123	291	615	288	615	287	615	287	615	287
知立市	884		899		915		930		947	
	690	194	704	195	719	196	733	197	749	198
尾張旭市	1,397		1,417		1,434		1,455		1,476	
	774	623	792	625	808	626	827	628	845	631
高浜市	434		436		438		440		442	
	181	253	182	254	183	255	184	256	185	257
岩倉市	941		924		918		915		911	
	789	152	785	139	780	138	777	138	774	137
豊明市	1,302		1,311		1,330		1,330		1,322	
	1,028	274	972	339	986	344	985	345	980	342

市町村(組合)名	2023年度		2024年度		2025年度		2026年度		2027年度	
日進市	1,761		1,776		1,788		1,802		1,816	
	1,119	642	1,126	650	1,135	653	1,144	658	1,153	663
田原市	848		842		835		829		822	
	417	431	414	428	410	425	408	421	404	418
愛西市	367		363		362		360		355	
	0	367	0	363	0	362	0	360	0	355
清須市	849		838		828		818		809	
	451	398	447	391	443	385	439	379	435	374
北名古屋市	1,303		1,290		1,282		1,272		1,264	
	757	546	752	538	749	533	745	527	743	521
弥富市	214		211		208		206		204	
	30	184	31	180	32	176	34	172	36	168
みよし市	616		619		622		623		627	
	285	331	287	332	288	334	289	334	290	337
あま市	1,056		1,055		1,054		1,053		1,052	
	63	993	63	992	63	991	63	990	63	989
長久手市	846		853		862		869		880	
	382	464	385	468	390	472	393	476	398	482
東郷町	330		335		340		350		358	
	138	192	141	194	146	194	154	196	162	196
豊山町	205		205		205		206		206	
	13	192	13	192	13	192	13	192	13	192
大口町	301		301		302		303		303	
	283	18	283	18	284	18	285	18	286	18
扶桑町	298		298		298		298		298	
	188	110	188	110	188	110	188	110	188	110
大治町	218		221		226		231		235	
	14	204	14	207	14	212	15	216	15	220
蟹江町	247		250		254		260		266	
	0	247	0	250	0	254	0	260	0	266
飛島村	51		50		50		50		49	
	0	51	0	50	0	50	0	50	0	49
阿久比町	561		564		566		567		567	
	402	159	318	246	319	247	320	247	320	247
東浦町	963		965		965		965		966	
	614	349	453	512	453	512	453	512	454	512
武豊町	985		984		987		986		986	
	600	385	600	384	600	387	600	386	600	386
幸田町	572		578		584		589		595	
	346	226	241	336	244	340	246	343	249	347
知多南部衛生組合	516		512		501		497		492	
	368	148	287	225	282	219	280	217	278	214
北設広域事務組合	262		259		257		253		249	
	0	262	0	259	0	257	0	253	0	249
愛知県計	123,168		124,446		125,339		126,171		127,033	
	75,971	47,198	72,174	52,272	72,656	52,683	73,084	53,087	73,529	53,504

(注1)表中の上段は、指定法人引渡量及び市町村独自処理量の合計、下段左側は指定法人引渡量、下段右側は市町村独自処理量を示す。

(注2)「知多南部衛生組合」の構成町は南知多町及び美浜町、「北設広域事務組合」の構成町村は、設楽町、東栄町、豊根村、根羽村(長野県)である
なお、本計画における、「北設広域事務組合」の各量の合計には、根羽村(長野県)の量は含まない。

別表3 各年度において得られる無色のガラス製容器の市町村別の量の見込み及び合
算量

(単位:トン)

市町村(組合)名	2023年度		2024年度		2025年度		2026年度		2027年度	
名古屋市	6,215		6,211		6,206		6,201		6,197	
	0	6,215	0	6,211	0	6,206	0	6,201	0	6,197
豊橋市	678		676		674		671		669	
	0	678	0	676	0	674	0	671	0	669
岡崎市	783		781		780		779		779	
	783	0	781	0	780	0	779	0	779	0
一宮市	558		553		548		543		538	
	0	558	0	553	0	548	0	543	0	538
瀬戸市	320		317		316		315		314	
	0	320	0	317	0	316	0	315	0	314
半田市	128		128		128		128		128	
	128	0	128	0	128	0	128	0	128	0
春日井市	489		485		483		480		478	
	0	489	0	485	0	483	0	480	0	478
豊川市	414		414		413		414		414	
	414	0	414	0	413	0	414	0	414	0
津島市	138		136		135		133		132	
	0	138	0	136	0	135	0	133	0	132
碧南市	111		107		104		101		98	
	0	111	0	107	0	104	0	101	0	98
刈谷市	250		248		246		244		242	
	0	250	0	248	0	246	0	244	0	242
豊田市	1,319		1,329		1,339		1,350		1,360	
	0	1,319	0	1,329	0	1,339	0	1,350	0	1,360
安城市	388		387		382		377		373	
	388	0	387	0	382	0	377	0	373	0
西尾市	327		308		291		275		260	
	0	327	0	308	0	291	0	275	0	260
蒲郡市	188		184		180		176		172	
	0	188	0	184	0	180	0	176	0	172
犬山市	213		209		206		203		201	
	0	213	0	209	0	206	0	203	0	201
常滑市	154		155		156		157		158	
	0	154	0	155	0	156	0	157	0	158
江南市	210		209		208		207		206	
	0	210	0	209	0	208	0	207	0	206
小牧市	168		167		166		166		165	
	168	0	167	0	166	0	166	0	165	0
稲沢市	229		223		219		216		214	
	0	229	0	223	0	219	0	216	0	214
新城市	94		93		92		91		90	
	0	94	0	93	0	92	0	91	0	90
東海市	95		94		93		92		91	
	0	95	0	94	0	93	0	92	0	91
大府市	294		291		288		286		283	
	0	294	0	291	0	288	0	286	0	283
知多市	85		84		84		84		84	
	0	85	0	84	0	84	0	84	0	84
知立市	146		150		154		158		162	
	146	0	150	0	154	0	158	0	162	0
尾張旭市	195		191		187		183		179	
	0	195	0	191	0	187	0	183	0	179
高浜市	75		75		75		75		75	
	0	75	0	75	0	75	0	75	0	75
岩倉市	99		91		90		90		89	
	0	99	0	91	0	90	0	90	0	89
豊明市	163		165		167		167		166	
	0	163	0	165	0	167	0	167	0	166

市町村(組合)名	2023年度		2024年度		2025年度		2026年度		2027年度	
日進市	211		212		213		214		216	
	0	211	0	212	0	213	0	214	0	216
田原市	106		105		104		103		102	
	0	106	0	105	0	104	0	103	0	102
愛西市	165		164		163		162		160	
	0	165	0	164	0	163	0	162	0	160
清須市	143		141		139		137		135	
	0	143	0	141	0	139	0	137	0	135
北名古屋市	197		190		185		179		173	
	0	197	0	190	0	185	0	179	0	173
弥富市	78		75		72		69		66	
	0	78	0	75	0	72	0	69	0	66
みよし市	126		126		127		127		128	
	0	126	0	126	0	127	0	127	0	128
あま市	148		147		147		147		147	
	0	148	0	147	0	147	0	147	0	147
長久手市	215		217		219		221		223	
	0	215	0	217	0	219	0	221	0	223
東郷町	49		49		50		50		50	
	0	49	0	49	0	50	0	50	0	50
豊山町	29		29		29		29		30	
	0	29	0	29	0	29	0	29	0	30
大口町	48		48		48		48		48	
	48	0	48	0	48	0	48	0	48	0
扶桑町	66		66		66		66		66	
	0	66	0	66	0	66	0	66	0	66
大治町	69		70		71		73		74	
	0	69	0	70	0	71	0	73	0	74
蟹江町	79		76		74		72		70	
	0	79	0	76	0	74	0	72	0	70
飛島村	19		19		19		19		19	
	0	19	0	19	0	19	0	19	0	19
阿久比町	8		8		8		8		8	
	0	8	0	8	0	8	0	8	0	8
東浦町	125		125		125		125		125	
	0	125	0	125	0	125	0	125	0	125
武豊町	129		129		124		124		124	
	0	129	0	129	0	124	0	124	0	124
幸田町	90		91		92		93		94	
	0	90	0	91	0	92	0	93	0	94
知多南部衛生組合	58		57		55		55		54	
	0	58	0	57	0	55	0	55	0	54
北設広域事務組合	22		21		21		21		20	
	0	22	0	21	0	21	0	21	0	20
愛知県計	16,706		16,628		16,561		16,504		16,449	
	2,075	14,631	2,075	14,553	2,071	14,491	2,070	14,434	2,069	14,380

(注1) 表中の上段は、指定法人引渡数量及び市町村独自処理量の合計、下段左側は指定法人引渡数量、下段右側は市町村独自処理量を示す。

(注2) 「知多南部衛生組合」の構成町は南知多町及び美浜町、「北設広域事務組合」の構成町村は、設楽町、東栄町、豊根村、根羽村(長野県)である。

なお、本計画における、「北設広域事務組合」の各量の合計には、根羽村(長野県)の量は含まない。

別表4 各年度において得られる茶色のガラス製容器の市町村別の量の見込み及びその合算量

市町村(組合)名	(単位:トン)									
	2023年度		2024年度		2025年度		2026年度		2027年度	
名古屋市	4,079		4,076		4,073		4,070		4,067	
	0	4,079	0	4,076	0	4,073	0	4,070	0	4,067
豊橋市	586		584		582		580		577	
	0	586	0	584	0	582	0	580	0	577
岡崎市	530		529		529		528		527	
	530	0	529	0	529	0	528	0	527	0
一宮市	372		368		365		362		358	
	0	372	0	368	0	365	0	362	0	358
瀬戸市	204		202		202		201		200	
	0	204	0	202	0	202	0	201	0	200
半田市	102		102		102		102		102	
	102	0	102	0	102	0	102	0	102	0
春日井市	341		339		337		335		334	
	0	341	0	339	0	337	0	335	0	334
豊川市	353		354		353		353		354	
	353	0	354	0	353	0	353	0	354	0
津島市	80		79		79		78		77	
	0	80	0	79	0	79	0	78	0	77
碧南市	89		86		83		81		78	
	0	89	0	86	0	83	0	81	0	78
刈谷市	198		196		195		193		191	
	0	198	0	196	0	195	0	193	0	191
豊田市	869		876		883		889		896	
	0	869	0	876	0	883	0	889	0	896
安城市	310		310		314		314		314	
	310	0	310	0	314	0	314	0	314	0
西尾市	268		261		254		247		241	
	0	268	0	261	0	254	0	247	0	241
蒲郡市	143		140		137		134		131	
	0	143	0	140	0	137	0	134	0	131
犬山市	138		135		133		132		130	
	0	138	0	135	0	133	0	132	0	130
常滑市	114		115		116		117		118	
	0	114	0	115	0	116	0	117	0	118
江南市	142		141		141		140		139	
	0	142	0	141	0	141	0	140	0	139
小牧市	138		137		137		136		136	
	138	0	137	0	137	0	136	0	136	0
稲沢市	143		139		136		134		133	
	0	143	0	139	0	136	0	134	0	133
新城市	64		63		63		62		61	
	0	64	0	63	0	63	0	62	0	61
東海市	92		93		94		95		96	
	0	92	0	93	0	94	0	95	0	96
大府市	237		234		232		229		227	
	0	237	0	234	0	232	0	229	0	227
知多市	75		74		74		74		74	
	0	75	0	74	0	74	0	74	0	74
知立市	74		76		77		78		80	
	74	0	76	0	77	0	78	0	80	0
尾張旭市	173		170		166		162		159	
	0	173	0	170	0	166	0	162	0	159
高浜市	52		52		52		52		52	
	0	52	0	52	0	52	0	52	0	52
岩倉市	53		48		48		48		48	
	0	53	0	48	0	48	0	48	0	48
豊明市	98		99		100		100		100	
	0	98	0	99	0	100	0	100	0	100

市町村(組合)名	2023年度		2024年度		2025年度		2026年度		2027年度	
日進市	151		155		156		157		158	
	0	151	0	155	0	156	0	157	0	158
田原市	121		120		119		118		117	
	0	121	0	120	0	119	0	118	0	117
愛西市	99		98		98		97		96	
	0	99	0	98	0	98	0	97	0	96
清須市	78		72		67		62		58	
	0	78	0	72	0	67	0	62	0	58
北名古屋市	109		105		102		99		96	
	0	109	0	105	0	102	0	99	0	96
弥富市	65		63		61		59		57	
	0	65	0	63	0	61	0	59	0	57
みよし市	82		83		83		83		84	
	0	82	0	83	0	83	0	83	0	84
あま市	101		101		101		101		101	
	0	101	0	101	0	101	0	101	0	101
長久手市	128		129		130		131		133	
	0	128	0	129	0	130	0	131	0	133
東郷町	35		35		36		36		36	
	0	35	0	35	0	36	0	36	0	36
豊山町	20		20		20		20		20	
	0	20	0	20	0	20	0	20	0	20
大口町	33		34		34		34		34	
	33	0	34	0	34	0	34	0	34	0
扶桑町	38		38		38		38		38	
	0	38	0	38	0	38	0	38	0	38
大治町	55		56		57		58		59	
	0	55	0	56	0	57	0	58	0	59
蟹江町	48		47		46		44		43	
	0	48	0	47	0	46	0	44	0	43
飛島村	6		6		6		6		6	
	0	6	0	6	0	6	0	6	0	6
阿久比町	1		1		1		1		1	
	0	1	0	1	0	1	0	1	0	1
東浦町	92		92		92		92		92	
	0	92	0	92	0	92	0	92	0	92
武豊町	105		105		101		101		101	
	0	105	0	105	0	101	0	101	0	101
幸田町	90		91		92		93		94	
	0	90	0	91	0	92	0	93	0	94
知多南部衛生組合	59		59		57		56		56	
	0	59	0	59	0	57	0	56	0	56
北設広域事務組合	20		20		20		19		19	
	0	20	0	20	0	20	0	19	0	19
愛知県計	11,653		11,608		11,572		11,530		11,499	
	1,540	10,113	1,542	10,066	1,545	10,027	1,544	9,986	1,547	9,952

(注1) 表中の上段は、指定法人引渡数量及び市町村独自処理量の合計、下段左側は指定法人引渡数量、下段右側は市町村独自処理量を示す。

(注2) 「知多南部衛生組合」の構成町は南知多町及び美浜町、「北設広域事務組合」の構成町村は、設楽町、東栄町、豊根村、根羽村(長野県)である。

なお、本計画における、「北設広域事務組合」の各量の合計には、根羽村(長野県)の量は含まない。

別表5 各年度において得られるその他のガラス製容器の市町村別の量の見込み及びその合算量

市町村(組合)名	(単位:トン)									
	2023年度		2024年度		2025年度		2026年度		2027年度	
名古屋市	3,068		3,066		3,064		3,061		3,059	
	0	3,068	0	3,066	0	3,064	0	3,061	0	3,059
豊橋市	319		318		317		316		314	
	0	319	0	318	0	317	0	316	0	314
岡崎市	319		318		318		317		317	
	319	0	318	0	318	0	317	0	317	0
一宮市	193		191		190		188		186	
	0	193	0	191	0	190	0	188	0	186
瀬戸市	144		143		142		142		142	
	144	0	143	0	142	0	142	0	142	0
半田市	81		81		81		81		81	
	81	0	81	0	81	0	81	0	81	0
春日井市	353		351		349		347		346	
	123	230	123	228	122	227	121	226	121	225
豊川市	209		209		209		209		209	
	209	0	209	0	209	0	209	0	209	0
津島市	53		52		52		51		51	
	39	14	38	14	38	14	37	14	37	14
碧南市	22		21		21		20		20	
	0	22	0	21	0	21	0	20	0	20
刈谷市	211		209		208		206		204	
	211	0	209	0	208	0	206	0	204	0
豊田市	636		641		646		651		656	
	636	0	641	0	646	0	651	0	656	0
安城市	176		178		177		178		179	
	176	0	178	0	177	0	178	0	179	0
西尾市	184		193		202		212		222	
	0	184	0	193	0	202	0	212	0	222
蒲郡市	76		74		73		71		70	
	76	0	74	0	73	0	71	0	70	0
犬山市	81		80		78		78		77	
	81	0	80	0	78	0	78	0	77	0
常滑市	71		71		71		71		71	
	0	71	0	71	0	71	0	71	0	71
江南市	79		79		79		78		78	
	65	14	64	15	64	15	64	14	64	14
小牧市	90		90		89		89		89	
	90	0	90	0	89	0	89	0	89	0
稲沢市	97		95		93		92		91	
	65	32	64	31	63	30	62	30	61	30
新城市	35		35		34		34		33	
	0	35	0	35	0	34	0	34	0	33
東海市	24		21		18		15		13	
	23	1	20	1	17	1	14	1	12	1
大府市	73		73		72		71		71	
	73	0	73	0	72	0	71	0	71	0
知多市	54		54		53		53		53	
	0	54	0	54	0	53	0	53	0	53
知立市	77		78		80		82		84	
	77	0	78	0	80	0	82	0	84	0
尾張旭市	65		64		62		61		60	
	65	0	64	0	62	0	61	0	60	0
高浜市	34		34		34		34		34	
	0	34	0	34	0	34	0	34	0	34
岩倉市	43		39		39		39		39	
	43	0	39	0	39	0	39	0	39	0
豊明市	65		66		67		67		66	
	65	0	66	0	67	0	67	0	66	0

市町村(組合)名	2023年度		2024年度		2025年度		2026年度		2027年度	
日進市	178		179		180		182		183	
	108	70	108	71	109	71	110	72	111	72
田原市	71		71		70		70		69	
	65	6	65	6	64	6	64	6	63	6
愛西市	47		46		46		46		45	
	0	47	0	46	0	46	0	46	0	45
清須市	66		68		69		70		72	
	0	66	0	68	0	69	0	70	0	72
北名古屋市	96		93		90		88		85	
	96	0	93	0	90	0	88	0	85	0
弥富市	36		37		38		40		42	
	30	6	31	6	32	6	34	6	36	6
みよし市	56		57		57		57		57	
	56	0	57	0	57	0	57	0	57	0
あま市	63		63		63		63		63	
	63	0	63	0	63	0	63	0	63	0
長久手市	48		48		49		49		50	
	48	0	48	0	49	0	49	0	50	0
東郷町	42		42		42		42		42	
	18	24	18	24	18	24	18	24	18	24
豊山町	13		13		13		13		13	
	13	0	13	0	13	0	13	0	13	0
大口町	16		16		16		16		16	
	11	5	11	5	11	5	11	5	11	5
扶桑町	27		27		27		27		27	
	27	0	27	0	27	0	27	0	27	0
大治町	14		14		14		15		15	
	14	0	14	0	14	0	15	0	15	0
蟹江町	39		40		40		41		41	
	0	39	0	40	0	40	0	41	0	41
飛島村	17		17		16		16		16	
	0	17	0	17	0	16	0	16	0	16
阿久比町	188		189		190		190		190	
	38	150	38	151	38	152	38	152	38	152
東浦町	67		67		67		67		67	
	0	67	0	67	0	67	0	67	0	67
武豊町	60		60		57		57		57	
	0	60	0	60	0	57	0	57	0	57
幸田町	45		46		46		47		47	
	0	45	0	46	0	46	0	47	0	47
知多南部衛生組合	29		29		29		29		28	
	0	29	0	29	0	29	0	29	0	28
北設広域事務組合	7		7		7		7		7	
	0	7	0	7	0	7	0	7	0	7
愛知県計	8,156		8,152		8,144		8,145		8,146	
	3,247	4,909	3,238	4,914	3,230	4,914	3,226	4,919	3,225	4,921

(注1) 表中の上段は、指定法人引渡数量及び市町村独自処理量の合計、下段左側は指定法人引渡数量、下段右側は市町村独自処理量を示す。

(注2) 「知多南部衛生組合」の構成町は南知多町及び美浜町、「北設広域事務組合」の構成町村は、設楽町、東栄町、豊根村、根羽村(長野県)である。

なお、本計画における、「北設広域事務組合」の各量の合計には、根羽村(長野県)の量は含まない。

別表6 各年度において得られるその他の紙製容器包装の市町村別の量の見込み及びその合算量

市町村(組合)名	(単位:トン)									
	2023年度		2024年度		2025年度		2026年度		2027年度	
名古屋市	7,174		7,662		8,149		8,637		9,124	
	395	6,779	421	7,241	448	7,701	475	8,162	502	8,622
豊橋市	0		0		0		0		0	
	0	0	0	0	0	0	0	0	0	0
岡崎市	877		905		904		903		902	
	0	877	0	905	0	904	0	903	0	902
一宮市	0		0		0		0		0	
	0	0	0	0	0	0	0	0	0	0
瀬戸市	0		0		0		0		0	
	0	0	0	0	0	0	0	0	0	0
半田市	629		609		589		569		549	
	0	629	0	609	0	589	0	569	0	549
春日井市	0		0		0		0		0	
	0	0	0	0	0	0	0	0	0	0
豊川市	0		0		0		0		0	
	0	0	0	0	0	0	0	0	0	0
津島市	0		0		0		0		0	
	0	0	0	0	0	0	0	0	0	0
碧南市	0		0		0		0		0	
	0	0	0	0	0	0	0	0	0	0
刈谷市	210		204		199		193		188	
	210	0	204	0	199	0	193	0	188	0
豊田市	0		0		0		0		0	
	0	0	0	0	0	0	0	0	0	0
安城市	336		337		338		339		339	
	0	336	0	337	0	338	0	339	0	339
西尾市	0		0		0		0		0	
	0	0	0	0	0	0	0	0	0	0
蒲郡市	0		0		0		0		0	
	0	0	0	0	0	0	0	0	0	0
犬山市	0		0		0		0		0	
	0	0	0	0	0	0	0	0	0	0
常滑市	214		215		216		217		218	
	0	214	0	215	0	216	0	217	0	218
江南市	0		0		0		0		0	
	0	0	0	0	0	0	0	0	0	0
小牧市	0		0		0		0		0	
	0	0	0	0	0	0	0	0	0	0
稲沢市	0		0		0		0		0	
	0	0	0	0	0	0	0	0	0	0
新城市	36		36		35		35		34	
	0	36	0	36	0	35	0	35	0	34
東海市	0		0		0		0		0	
	0	0	0	0	0	0	0	0	0	0
大府市	86		84		84		84		84	
	0	86	0	84	0	84	0	84	0	84
知多市	0		0		0		0		0	
	0	0	0	0	0	0	0	0	0	0
知立市	0		0		0		0		0	
	0	0	0	0	0	0	0	0	0	0
尾張旭市	48		46		44		43		41	
	0	48	0	46	0	44	0	43	0	41
高浜市	0		0		0		0		0	
	0	0	0	0	0	0	0	0	0	0
岩倉市	0		0		0		0		0	
	0	0	0	0	0	0	0	0	0	0
豊明市	126		127		130		130		128	
	113	13	114	13	116	14	116	14	115	13

市町村(組合)名	2023年度		2024年度		2025年度		2026年度		2027年度	
日進市	2		2		2		2		2	
	2	0	2	0	2	0	2	0	2	0
田原市	0		0		0		0		0	
	0	0	0	0	0	0	0	0	0	0
愛西市	0		0		0		0		0	
	0	0	0	0	0	0	0	0	0	0
清須市	8		7		7		7		6	
	0	8	0	7	0	7	0	7	0	6
北名古屋市	0		0		0		0		0	
	0	0	0	0	0	0	0	0	0	0
弥富市	0		0		0		0		0	
	0	0	0	0	0	0	0	0	0	0
みよし市	0		0		0		0		0	
	0	0	0	0	0	0	0	0	0	0
あま市	3		3		3		3		3	
	0	3	0	3	0	3	0	3	0	3
長久手市	0		0		0		0		0	
	0	0	0	0	0	0	0	0	0	0
東郷町	47		47		47		48		48	
	2	45	2	45	2	45	2	46	2	46
豊山町	63		63		63		63		63	
	0	63	0	63	0	63	0	63	0	63
大口町	0		0		0		0		0	
	0	0	0	0	0	0	0	0	0	0
扶桑町	1		1		1		1		1	
	0	1	0	1	0	1	0	1	0	1
大治町	22		22		23		23		24	
	0	22	0	22	0	23	0	23	0	24
蟹江町	0		0		0		0		0	
	0	0	0	0	0	0	0	0	0	0
飛島村	0		0		0		0		0	
	0	0	0	0	0	0	0	0	0	0
阿久比町	0		0		0		0		0	
	0	0	0	0	0	0	0	0	0	0
東浦町	65		66		66		66		66	
	0	65	0	66	0	66	0	66	0	66
武豊町	0		0		0		0		0	
	0	0	0	0	0	0	0	0	0	0
幸田町	0		0		0		0		0	
	0	0	0	0	0	0	0	0	0	0
知多南部衛生組合	0		0		0		0		0	
	0	0	0	0	0	0	0	0	0	0
北設広域事務組合	0		0		0		0		0	
	0	0	0	0	0	0	0	0	0	0
愛知県計	9,948		10,437		10,901		11,363		11,820	
	722	9,226	743	9,694	767	10,134	788	10,575	809	11,011

(注1)表中の上段は、指定法人引渡数量及び市町村独自処理量の合計、下段左側は指定法人引渡数量、下段右側は市町村独自処理量を示す。

(注2)「知多南部衛生組合」の構成町は南知多町及び美浜町、「北設広域事務組合」の構成町村は、設楽町、東栄町、豊根村、根羽村(長野県)である。

なお、本計画における、「北設広域事務組合」の各量の合計には、根羽村(長野県)の量は含まない。

別表7 各年度において得られるペットボトルの市町村別の量の見込み及びその合算量

(単位:トン)

市町村(組合)名	2023年度		2024年度		2025年度		2026年度		2027年度	
名古屋市	7,754		7,714		7,675		7,635		7,595	
	7,754	0	7,714	0	7,675	0	7,635	0	7,595	0
豊橋市	291		290		290		288		287	
	0	291	0	290	0	290	0	288	0	287
岡崎市	859		857		856		855		854	
	142	717	142	715	141	715	141	714	141	713
一宮市	613		607		602		596		591	
	613	0	607	0	602	0	596	0	591	0
瀬戸市	286		284		282		281		281	
	0	286	0	284	0	282	0	281	0	281
半田市	378		377		377		376		376	
	0	378	0	377	0	377	0	376	0	376
春日井市	653		648		645		641		639	
	653	0	648	0	645	0	641	0	639	0
豊川市	652		655		658		660		663	
	0	652	0	655	0	658	0	660	0	663
津島市	56		55		54		54		53	
	56	0	55	0	54	0	54	0	53	0
碧南市	98		99		99		99		99	
	0	98	0	99	0	99	0	99	0	99
刈谷市	362		369		377		385		393	
	0	362	0	369	0	377	0	385	0	393
豊田市	1,025		1,032		1,041		1,050		1,059	
	512	513	0	1,032	0	1,041	0	1,050	0	1,059
安城市	428		429		431		431		431	
	0	428	0	429	0	431	0	431	0	431
西尾市	439		456		474		492		512	
	439	0	456	0	474	0	492	0	512	0
蒲郡市	177		174		170		166		163	
	0	177	0	174	0	170	0	166	0	163
犬山市	172		169		167		165		163	
	0	172	0	169	0	167	0	165	0	163
常滑市	122		123		124		125		126	
	0	122	0	123	0	124	0	125	0	126
江南市	140		139		138		137		137	
	0	140	0	139	0	138	0	137	0	137
小牧市	410		408		406		405		404	
	410	0	0	408	0	406	0	405	0	404
稲沢市	165		163		162		161		160	
	0	165	0	163	0	162	0	161	0	160
新城市	70		69		68		66		65	
	0	70	0	69	0	68	0	66	0	65
東海市	353		360		367		374		381	
	353	0	0	360	0	367	0	374	0	381
大府市	182		184		186		188		190	
	182	0	184	0	186	0	188	0	190	0
知多市	77		76		76		76		76	
	0	77	0	76	0	76	0	76	0	76
知立市	194		195		196		197		198	
	0	194	0	195	0	196	0	197	0	198
尾張旭市	207		218		229		240		252	
	0	207	0	218	0	229	0	240	0	252
高浜市	90		91		92		93		94	
	0	90	0	91	0	92	0	93	0	94
岩倉市	55		55		54		54		54	
	55	0	55	0	54	0	54	0	54	0
豊明市	129		124		126		128		126	
	129	0	62	62	63	63	64	64	63	63

市町村(組合)名	2023年度		2024年度		2025年度		2026年度		2027年度	
日進市	210		212		213		215		217	
	0	210	0	212	0	213	0	215	0	217
田原市	195		194		193		191		190	
	0	195	0	194	0	193	0	191	0	190
愛西市	53		52		52		52		51	
	0	53	0	52	0	52	0	52	0	51
清須市	103		103		103		103		103	
	0	103	0	103	0	103	0	103	0	103
北名古屋市	227		230		233		236		239	
	0	227	0	230	0	233	0	236	0	239
弥富市	34		35		36		37		38	
	0	34	0	35	0	36	0	37	0	38
みよし市	123		123		124		124		125	
	0	123	0	123	0	124	0	124	0	125
あま市	98		98		98		98		98	
	0	98	0	98	0	98	0	98	0	98
長久手市	121		122		123		124		126	
	0	121	0	122	0	123	0	124	0	126
東郷町	39		40		40		40		40	
	0	39	0	40	0	40	0	40	0	40
豊山町	34		34		34		34		34	
	0	34	0	34	0	34	0	34	0	34
大口町	46		47		47		47		47	
	46	0	47	0	47	0	47	0	47	0
扶桑町	27		27		27		27		27	
	27	0	27	0	27	0	27	0	27	0
大治町	58		59		61		62		63	
	0	58	0	59	0	61	0	62	0	63
蟹江町	76		82		89		96		105	
	0	76	0	82	0	89	0	96	0	105
飛島村	8		8		8		8		8	
	0	8	0	8	0	8	0	8	0	8
阿久比町	85		86		86		86		86	
	85	0	0	86	0	86	0	86	0	86
東浦町	161		162		162		162		162	
	161	0	0	162	0	162	0	162	0	162
武豊町	91		90		105		104		104	
	0	91	0	90	0	105	0	104	0	104
幸田町	107		108		110		111		112	
	107	0	0	108	0	110	0	111	0	112
知多南部衛生組合	80		80		78		77		76	
	78	2	0	80	0	78	0	77	0	76
北設広域事務組合	17		17		16		16		16	
	0	17	0	17	0	16	0	16	0	16
愛知県計	18,431		18,429		18,459		18,468		18,488	
	11,803	6,629	9,997	8,432	9,967	8,492	9,939	8,529	9,912	8,576

(注1)表中の上段は、指定法人引渡量及び市町村独自処理量の合計、下段左側は指定法人引渡量、下段右側は市町村独自処理量を示す。

(注2)「知多南部衛生組合」の構成町は南知多町及び美浜町、「北設広域事務組合」の構成町村は、設楽町、東栄町、豊根村、根羽村(長野県)である。

なお、本計画における、「北設広域事務組合」の各量の合計には、根羽村(長野県)の量は含まない。

別表8 各年度において得られるプラスチック製容器包装の市町村別の量の見込み及びその合算量

市町村(組合)名	(単位:トン)									
	2023年度		2024年度		2025年度		2026年度		2027年度	
名古屋市	23,746		24,063		24,380		24,696		25,013	
	23,746	0	24,063	0	24,380	0	24,696	0	25,013	0
豊橋市	2,247		2,241		2,235		2,225		2,215	
	2,247	0	2,241	0	2,235	0	2,225	0	2,215	0
岡崎市	1,922		1,936		1,933		1,930		1,929	
	1,922	0	0	1,936	0	1,933	0	1,930	0	1,929
一宮市	2,853		2,827		2,802		2,777		2,752	
	2,853	0	2,827	0	2,802	0	2,777	0	2,752	0
瀬戸市	898		892		888		884		883	
	898	0	892	0	888	0	884	0	883	0
半田市	1,373		1,346		1,319		1,292		1,265	
	1,373	0	1,346	0	1,319	0	1,292	0	1,265	0
春日井市	2,828		2,806		2,793		2,777		2,769	
	2,828	0	2,806	0	2,793	0	2,777	0	2,769	0
豊川市	21		21		21		21		20	
	0	21	0	21	0	21	0	21	0	20
津島市	448		444		439		434		429	
	448	0	444	0	439	0	434	0	429	0
碧南市	257		257		258		258		259	
	0	257	0	257	0	258	0	258	0	259
刈谷市	1,243		1,271		1,299		1,328		1,358	
	1,243	0	1,271	0	1,299	0	1,328	0	1,358	0
豊田市	2,035		2,043		2,053		2,062		2,071	
	2,035	0	2,043	0	2,053	0	2,062	0	2,071	0
安城市	1,278		1,307		1,323		1,343		1,366	
	958	319	0	1,307	0	1,323	0	1,343	0	1,366
西尾市	1,006		1,011		1,015		1,022		1,028	
	893	113	896	115	898	117	903	119	907	121
蒲郡市	313		306		300		293		287	
	313	0	306	0	300	0	293	0	287	0
犬山市	539		530		522		515		509	
	539	0	530	0	522	0	515	0	509	0
常滑市	440		442		444		446		448	
	440	0	442	0	444	0	446	0	448	0
江南市	499		496		493		491		488	
	466	33	463	33	461	32	458	33	456	32
小牧市	2,118		2,110		2,102		2,094		2,087	
	2,118	0	2,110	0	2,102	0	2,094	0	2,087	0
稲沢市	1,548		1,529		1,515		1,501		1,487	
	1,548	0	1,529	0	1,515	0	1,501	0	1,487	0
新城市	2		2		82		102		102	
	2	0	2	0	82	0	102	0	102	0
東海市	1,219		1,280		1,344		1,411		1,482	
	1,202	17	1,263	17	1,327	17	1,394	17	1,465	17
大府市	400		460		530		610		700	
	400	0	460	0	530	0	610	0	700	0
知多市	123		615		615		615		615	
	123	0	615	0	615	0	615	0	615	0
知立市	393		400		408		415		423	
	393	0	400	0	408	0	415	0	423	0
尾張旭市	709		728		746		766		785	
	709	0	728	0	746	0	766	0	785	0
高浜市	183		184		185		186		187	
	181	2	182	2	183	2	184	2	185	2
岩倉市	691		691		687		684		681	
	691	0	691	0	687	0	684	0	681	0
豊明市	721		730		740		738		736	
	721	0	730	0	740	0	738	0	736	0

市町村(組合)名	2023年度		2024年度		2025年度		2026年度		2027年度	
日進市	1,009		1,016		1,024		1,032		1,040	
	1,009	0	1,016	0	1,024	0	1,032	0	1,040	0
田原市	355		352		349		347		344	
	352	3	349	3	346	3	344	3	341	3
愛西市	3		3		3		3		3	
	0	3	0	3	0	3	0	3	0	3
清須市	451		447		443		439		435	
	451	0	447	0	443	0	439	0	435	0
北名古屋市	674		672		672		670		671	
	661	13	659	13	659	13	657	13	658	13
弥富市	1		1		1		1		1	
	0	1	0	1	0	1	0	1	0	1
みよし市	229		230		231		232		233	
	229	0	230	0	231	0	232	0	233	0
あま市	643		642		642		641		640	
	0	643	0	642	0	642	0	641	0	640
長久手市	334		337		341		344		348	
	334	0	337	0	341	0	344	0	348	0
東郷町	118		121		126		134		142	
	118	0	121	0	126	0	134	0	142	0
豊山町	45		45		45		46		46	
	0	45	0	45	0	45	0	46	0	46
大口町	158		158		158		159		159	
	145	13	145	13	145	13	146	13	146	13
扶桑町	139		139		139		139		139	
	134	5	134	5	134	5	134	5	134	5
大治町	0		0		0		0		0	
	0	0	0	0	0	0	0	0	0	0
蟹江町	5		5		5		7		7	
	0	5	0	5	0	5	0	7	0	7
飛島村	0		0		0		0		0	
	0	0	0	0	0	0	0	0	0	0
阿久比町	279		280		281		282		282	
	279	0	280	0	281	0	282	0	282	0
東浦町	453		453		453		453		454	
	453	0	453	0	453	0	453	0	454	0
武豊町	600		600		600		600		600	
	600	0	600	0	600	0	600	0	600	0
幸田町	239		241		244		246		249	
	239	0	241	0	244	0	246	0	249	0
知多南部衛生組合	290		287		282		280		278	
	290	0	287	0	282	0	280	0	278	0
北設広域事務組合	197		195		192		190		187	
	0	197	0	195	0	192	0	190	0	187
愛知県計	58,274		59,193		59,702		60,160		60,631	
	56,583	1,691	54,580	4,613	55,077	4,626	55,515	4,644	55,967	4,664

(注1)表中の上段は、指定法人引渡量及び市町村独自処理量の合計、下段左側は指定法人引渡量、下段右側は市町村独自処理量を示す。

(注2)「知多南部衛生組合」の構成町は南知多町及び美浜町、「北設広域事務組合」の構成町村は、設楽町、東栄町、豊根村、根羽村(長野県)である。

なお、本計画における、「北設広域事務組合」の各量の合計には、根羽村(長野県)の量は含まない。

別表9 各年度において得られる法第2条第6項に定める容器包装廃棄物の総括表

(単位:トン)

市町村(組合)名	2023年度	2024年度	2025年度	2026年度	2027年度
名古屋市	2,771	2,728	2,686	2,643	2,601
豊橋市	1,012	1,010	1,007	1,002	998
岡崎市	1,965	1,963	1,959	1,957	1,956
一宮市	1,882	1,865	1,848	1,831	1,815
瀬戸市	856	850	845	841	840
半田市	703	702	701	700	699
春日井市	2,024	2,008	2,000	1,987	1,981
豊川市	2,072	2,002	1,935	1,871	1,809
津島市	196	194	191	190	188
碧南市	208	203	198	195	191
刈谷市	1,448	1,474	1,501	1,529	1,559
豊田市	5,474	5,530	5,588	5,644	5,702
安城市	1,357	1,361	1,365	1,366	1,367
西尾市	1,354	1,360	1,365	1,374	1,382
蒲郡市	578	565	554	541	529
犬山市	347	341	336	331	328
常滑市	273	274	275	276	277
江南市	541	537	535	532	529
小牧市	807	803	800	798	794
稲沢市	734	705	680	660	645
新城市	532	525	520	514	509
東海市	806	773	742	713	687
大府市	656	653	650	647	644
知多市	366	365	364	362	361
知立市	408	403	401	396	394
尾張旭市	871	851	832	814	795
高浜市	143	143	143	143	143
岩倉市	154	154	154	152	152
豊明市	494	501	509	508	506
日進市	1,200	1,209	1,217	1,227	1,237
田原市	699	695	689	683	677
愛西市	332	330	327	326	321
清須市	484	478	471	464	458
北名古屋市	701	684	669	652	639
弥富市	249	254	256	258	260
みよし市	424	426	429	430	432
あま市	309	309	309	309	308
長久手市	508	513	519	525	529
東郷町	344	345	347	350	349
豊山町	102	102	102	102	102
大口町	715	718	720	722	724
扶桑町	85	85	85	85	85
大治町	187	191	195	199	203
蟹江町	278	297	319	339	363
飛島村	56	56	55	55	54
阿久比町	280	281	283	283	283
東浦町	524	525	525	525	526
武豊町	363	356	343	342	341
幸田町	158	160	162	163	165
知多南部衛生組合	175	173	173	171	172
北設広域事務組合	81	80	79	78	77
愛知県計	39,286	39,108	38,956	38,804	38,686

(注)「知多南部衛生組合」の構成町は南知多町及び美浜町、「北設広域事務組合」の構成町村は、設楽町、東栄町、豊根村、根羽村(長野県)である。
 なお、本計画における、「北設広域事務組合」の各量の合計には、根羽村(長野県)の量は含まない。

別表10 各年度において得られるスチール缶の市町村別の量の見込み及びその合算量

(単位:トン)

市町村(組合)名	2023年度	2024年度	2025年度	2026年度	2027年度
名古屋市	2,636	2,595	2,554	2,513	2,472
豊橋市	419	418	416	415	413
岡崎市	274	274	273	273	273
一宮市	434	430	426	422	418
瀬戸市	151	150	149	148	148
半田市	41	40	39	38	37
春日井市	52	51	51	51	51
豊川市	314	312	309	306	303
津島市	35	35	34	34	34
碧南市	74	77	80	83	86
刈谷市	114	114	114	113	113
豊田市	76	76	76	76	76
安城市	158	159	159	159	160
西尾市	119	114	109	105	100
蒲郡市	55	54	53	51	50
犬山市	60	59	58	57	57
常滑市	12	12	12	12	12
江南市	122	121	121	120	120
小牧市	81	80	80	80	79
稲沢市	108	106	105	104	104
新城市	72	71	70	70	69
東海市	52	44	37	31	26
大府市	70	70	70	70	70
知多市	25	25	25	25	25
知立市	46	46	47	47	47
尾張旭市	82	82	83	84	84
高浜市	30	30	30	30	30
岩倉市	37	37	37	36	36
豊明市	61	62	63	63	63
日進市	85	86	86	87	88
田原市	106	105	104	103	102
愛西市	12	12	12	12	11
清須市	62	60	59	58	57
北名古屋市	110	106	102	98	94
弥富市	66	68	70	72	74
みよし市	24	24	24	24	24
あま市	59	59	58	58	58
長久手市	73	74	75	76	76
東郷町	14	14	14	14	14
豊山町	16	16	16	16	16
大口町	21	21	22	22	22
扶桑町	24	24	24	24	24
大治町	24	24	25	25	26
蟹江町	45	50	55	60	66
飛島村	5	5	5	5	5
阿久比町	39	39	40	40	40
東浦町	64	64	64	64	64
武豊町	26	27	21	21	21
幸田町	39	39	40	40	41
知多南部衛生組合	30	30	31	31	32
北設広域事務組合	8	8	8	8	7
愛知県計	6,761	6,698	6,633	6,574	6,517

(注)「知多南部衛生組合」の構成町は南知多町及び美浜町、「北設広域事務組合」の構成町村は、設楽町、東栄町、豊根村、根羽村(長野県)である。
 なお、本計画における、「北設広域事務組合」の各量の合計には、根羽村(長野県)の量は含まない。

別表 1 1 各年度において得られるアルミ缶の市町村別の量の見込み及びその合算量

(単位:トン)

市町村(組合)名	2023年度	2024年度	2025年度	2026年度	2027年度
名古屋市	105	103	102	100	98
豊橋市	477	476	475	472	470
岡崎市	274	274	273	273	273
一宮市	228	226	224	222	220
瀬戸市	129	128	127	126	126
半田市	107	107	107	107	107
春日井市	259	257	256	254	253
豊川市	246	243	241	239	237
津島市	25	24	24	24	24
碧南市	31	31	30	30	29
刈谷市	159	163	167	172	176
豊田市	433	433	434	434	435
安城市	209	210	210	210	210
西尾市	158	160	162	165	168
蒲郡市	74	72	71	69	68
犬山市	58	57	56	56	55
常滑市	53	53	53	53	53
江南市	24	24	24	24	23
小牧市	141	141	140	140	139
稲沢市	75	73	71	70	69
新城市	41	40	40	39	39
東海市	132	132	132	132	132
大府市	90	90	90	90	90
知多市	39	39	39	38	38
知立市	65	66	68	69	71
尾張旭市	107	108	108	108	108
高浜市	18	18	18	18	18
岩倉市	20	20	20	20	20
豊明市	66	67	68	68	67
日進市	108	109	110	111	111
田原市	75	75	74	74	73
愛西市	99	98	97	97	95
清須市	47	48	48	48	48
北名古屋	70	67	65	62	60
弥富市	9	9	9	9	9
みよし市	50	50	51	51	51
あま市	45	45	45	45	45
長久手市	33	33	34	34	34
東郷町	29	29	29	30	30
豊山町	18	18	18	18	18
大口町	18	18	19	19	19
扶桑町	12	12	12	12	12
大治町	28	29	29	30	30
蟹江町	62	63	65	66	68
飛島村	4	4	4	4	4
阿久比町	41	41	41	41	41
東浦町	80	80	80	80	81
武豊町	72	73	56	56	56
幸田町	17	17	17	17	17
知多南部衛生組合	49	48	48	47	47
北設広域事務組合	11	10	10	10	10
愛知県計	4,820	4,812	4,792	4,784	4,776

(注)「知多南部衛生組合」の構成町は南知多町及び美浜町、「北設広域事務組合」の構成町村は、設楽町、東栄町、豊根村、根羽村(長野県)である。
 なお、本計画における、「北設広域事務組合」の各量の合計には、根羽村(長野県)の量は含まない。

別表 1 2 各年度において得られる段ボールの市町村別の量の見込み及びその合算量

(単位:トン)

市町村(組合)名	2023年度	2024年度	2025年度	2026年度	2027年度
名古屋市	0	0	0	0	0
豊橋市	111	111	111	110	110
岡崎市	1,356	1,354	1,352	1,350	1,349
一宮市	1,128	1,118	1,108	1,098	1,088
瀬戸市	567	563	560	558	557
半田市	527	527	527	527	527
春日井市	1,659	1,646	1,639	1,629	1,624
豊川市	1,473	1,410	1,349	1,291	1,236
津島市	136	135	133	132	130
碧南市	94	86	79	73	67
刈谷市	1,149	1,171	1,194	1,218	1,244
豊田市	4,778	4,832	4,886	4,940	4,995
安城市	974	977	980	981	982
西尾市	1,024	1,030	1,035	1,042	1,049
蒲郡市	432	423	414	405	396
犬山市	192	189	186	183	181
常滑市	195	196	197	198	199
江南市	357	355	353	351	349
小牧市	574	572	570	568	566
稲沢市	516	492	471	454	440
新城市	412	407	403	398	394
東海市	603	579	556	534	513
大府市	480	477	474	471	468
知多市	282	281	280	279	278
知立市	285	279	274	269	265
尾張旭市	664	643	623	604	585
高浜市	88	88	88	88	88
岩倉市	89	89	89	88	88
豊明市	355	360	365	364	363
日進市	975	982	989	997	1,005
田原市	505	502	498	494	490
愛西市	218	217	215	214	212
清須市	363	357	351	345	339
北名古屋市	482	472	462	452	444
弥富市	170	173	173	173	173
みよし市	329	331	332	333	335
あま市	202	202	202	202	202
長久手市	395	399	403	407	411
東郷町	286	287	289	291	290
豊山町	63	63	63	63	63
大口町	664	665	667	669	671
扶桑町	48	48	48	48	48
大治町	128	131	133	136	139
蟹江町	168	181	195	209	225
飛島村	46	46	45	45	45
阿久比町	193	194	195	195	195
東浦町	363	364	364	364	364
武豊町	255	247	256	255	254
幸田町	96	97	98	99	100
知多南部衛生組合	90	89	88	87	87
北設広域事務組合	50	50	49	48	48
愛知県計	26,590	26,487	26,412	26,329	26,270

(注)「知多南部衛生組合」の構成町は南知多町及び美浜町、「北設広域事務組合」の構成町村は、設楽町、東栄町、豊根村、根羽村(長野県)である。
 なお、本計画における、「北設広域事務組合」の各量の合計には、根羽村(長野県)の量は含まない。

別表 1 3 各年度において得られる紙パックの市町村別の量の見込み及びその合算量

(単位:トン)

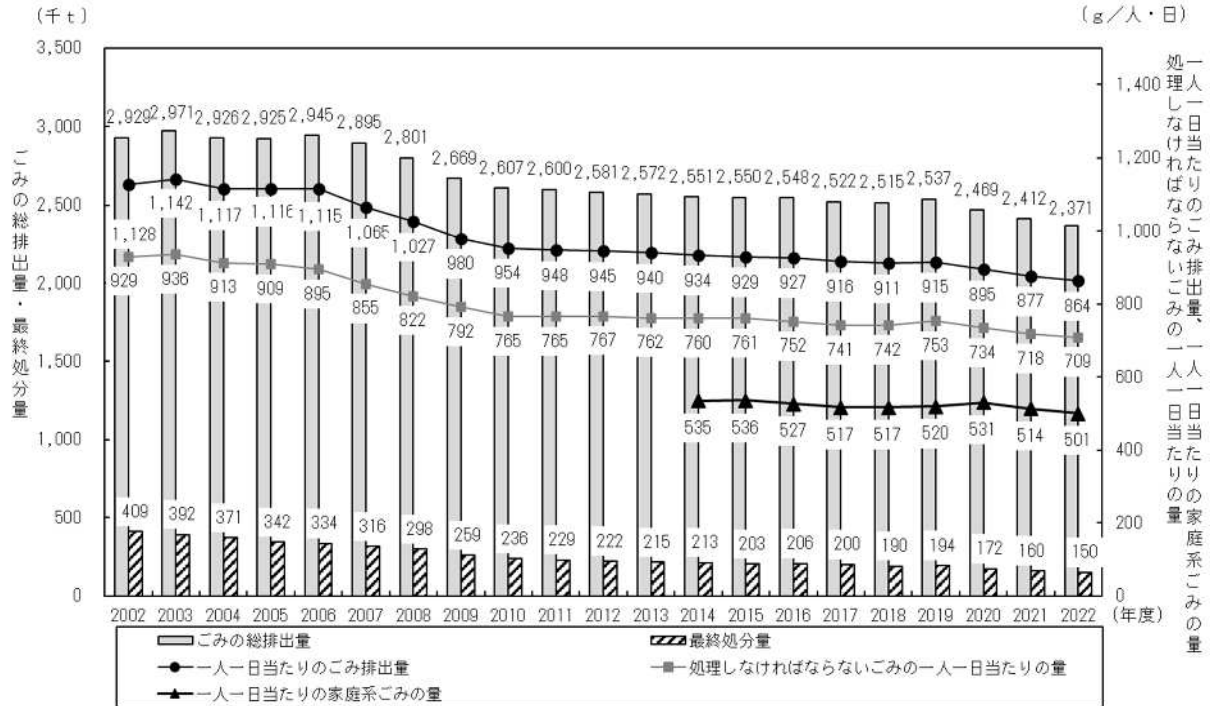
市町村(組合)名	2023年度	2024年度	2025年度	2026年度	2027年度
名古屋市	30	30	30	30	31
豊橋市	5	5	5	5	5
岡崎市	61	61	61	61	61
一宮市	91	91	90	89	88
瀬戸市	9	9	9	9	9
半田市	28	28	28	28	28
春日井市	54	54	54	53	53
豊川市	39	37	36	35	33
津島市	0	0	0	0	0
碧南市	9	9	9	9	9
刈谷市	26	26	26	26	26
豊田市	187	189	192	194	196
安城市	15	15	15	15	15
西尾市	53	56	59	62	65
蒲郡市	17	17	16	16	16
犬山市	37	36	36	35	35
常滑市	13	13	13	13	13
江南市	38	37	37	37	37
小牧市	11	10	10	10	10
稲沢市	35	34	33	32	32
新城市	7	7	7	7	7
東海市	19	18	17	16	16
大府市	16	16	16	16	16
知多市	20	20	20	20	20
知立市	12	12	12	11	11
尾張旭市	18	18	18	18	18
高浜市	7	7	7	7	7
岩倉市	8	8	8	8	8
豊明市	12	12	13	13	13
日進市	32	32	32	32	33
田原市	13	13	13	12	12
愛西市	3	3	3	3	3
清須市	12	13	13	13	14
北名古屋市	39	39	40	40	41
弥富市	4	4	4	4	4
みよし市	21	21	22	22	22
あま市	3	3	3	3	3
長久手市	7	7	7	8	8
東郷町	15	15	15	15	15
豊山町	5	5	5	5	5
大口町	12	12	12	12	12
扶桑町	1	1	1	1	1
大治町	7	7	8	8	8
蟹江町	3	3	4	4	4
飛島村	1	1	1	1	1
阿久比町	7	7	7	7	7
東浦町	17	17	17	17	17
武豊町	10	9	10	10	10
幸田町	7	7	7	7	7
知多南部衛生組合	6	6	6	6	6
北設広域事務組合	12	12	12	12	12
愛知県計	1,115	1,112	1,120	1,117	1,123

(注)「知多南部衛生組合」の構成町は南知多町及び美浜町、「北設広域事務組合」の構成町村は、設楽町、東栄町、豊根村、根羽村(長野県)である。
 なお、本計画における、「北設広域事務組合」の各量の合計には、根羽村(長野県)の量は含まない。

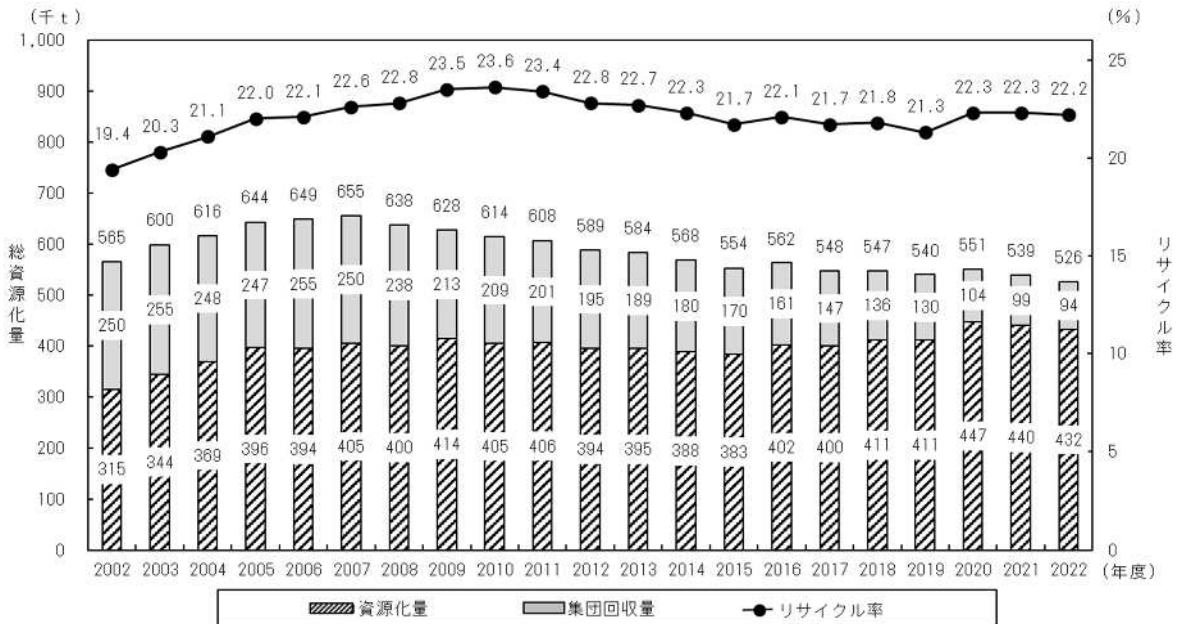
<参考資料>

一般廃棄物の排出量及び分別収集量等の状況

ごみの総排出量と最終処分量の経年変化〈愛知県〉



- (注1) 「ごみの総排出量」とは、「収集ごみ量」、「直接搬入ごみ量」、「自家処理量」、「集団回収量」の合計値をいう。
 (注2) 「一人一日当たりの家庭系ごみの量」とは、「ごみの総排出量」から「事業系収集ごみ量」、「生活系資源ごみ量」及び「集団回収量」を除き、一人一日当たりで換算した値をいう。
 (注3) 「人口」の定義について、2007年度から住民基本台帳人口に外国人登録人口を含めている。



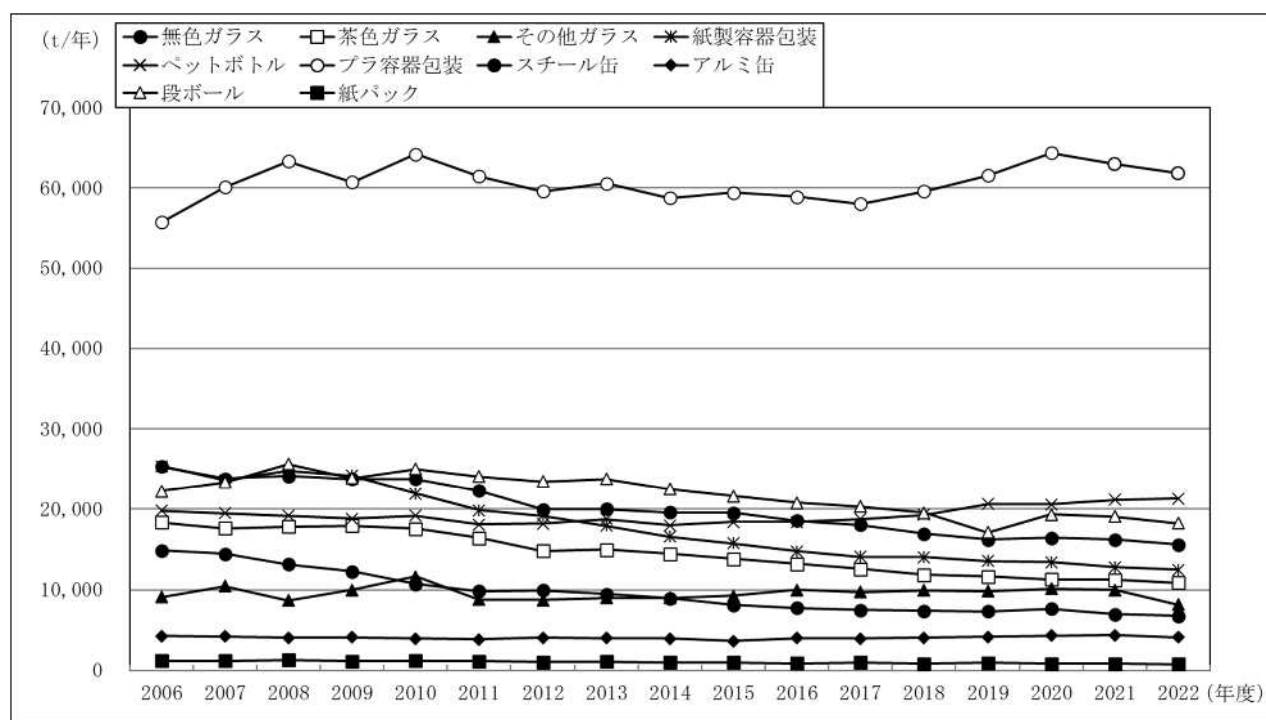
- (注) 「総資源化量」とは、「施設処理に伴う資源化量」、「直接資源化量」、「集団回収量」の合計値をいう。

$$\text{「リサイクル率」} = \left(\frac{\text{「総資源化量」}}{\text{「収集ごみ量」} + \text{「直接搬入ごみ量」} + \text{「集団回収量」}} \right) \times 100$$

愛知県における収集実績の推移

(単位: t/年)

品目	2006年度	2007年度	2008年度	2009年度	2010年度	2011年度	2012年度	2013年度	2014年度	2015年度	2016年度	2017年度	2018年度	2019年度	2020年度	2021年度	2022年度
無色ガラス	25,286	23,805	24,116	23,784	23,768	22,295	19,878	19,888	19,588	19,515	18,551	18,036	16,954	16,217	16,409	16,195	15,598
茶色ガラス	18,348	17,587	17,814	17,908	17,563	16,427	14,801	14,947	14,458	13,844	13,188	12,581	11,850	11,621	11,267	11,203	10,866
その他ガラス	9,102	10,447	8,857	10,000	11,857	8,793	8,710	8,998	9,007	9,260	9,997	9,720	9,944	9,842	10,128	9,893	8,169
紙製容器包装	25,335	23,608	24,805	24,161	21,917	19,867	19,191	17,912	16,588	15,735	14,745	14,107	14,038	13,582	13,400	12,787	12,447
ペットボトル	19,802	19,468	19,181	18,798	19,190	18,081	18,166	18,767	17,980	18,405	18,409	18,742	19,291	20,648	20,583	21,155	21,315
プラ容器包装	55,785	60,105	63,327	60,732	64,216	61,457	59,612	60,577	58,785	59,457	58,955	58,040	58,608	61,581	64,392	63,010	61,873
スチール缶	14,853	14,464	13,158	12,280	10,721	9,820	9,937	9,440	8,821	8,103	7,725	7,465	7,388	7,312	7,637	6,881	6,738
アルミ缶	4,276	4,190	4,044	4,119	3,961	3,861	4,060	3,882	3,851	3,626	4,011	3,945	4,026	4,160	4,332	4,341	4,113
段ボール	22,237	23,340	25,610	23,871	24,971	24,039	23,440	23,775	22,497	21,636	20,789	20,305	19,558	17,113	19,316	19,061	18,229
紙パック	1,209	1,215	1,315	1,153	1,199	1,134	1,061	1,069	980	965	901	973	813	835	851	821	779
合計	186,245	188,239	202,027	196,781	199,164	185,774	178,856	179,455	172,763	170,547	167,281	163,914	163,471	163,011	168,315	165,547	160,127



愛知県分別収集促進計画（第10期）

2022年10月

2023年3月 変更

2023年11月 変更

2024年9月 変更

環境局資源循環推進課

〒460-8501 名古屋市中区三の丸三丁目1番2号

電 話 052-961-2111 内線 3087・3076

052-954-6234（ダイヤルイン）

ファックス 052-953-7776

電子メール junkan@pref.aichi.lg.jp