

様式第二号の九（第八条の四の六関係）

（第1面）

産業廃棄物処理計画実施状況報告書

平成24年 6月 18日

愛知県知事殿

届出者

住所 愛知県春日井王子町1番地  
氏名 王子製紙株式会社春日井工場  
常務執行役員工場長 松尾 洋二

（法人にあつては、名称及び代表者の氏名）

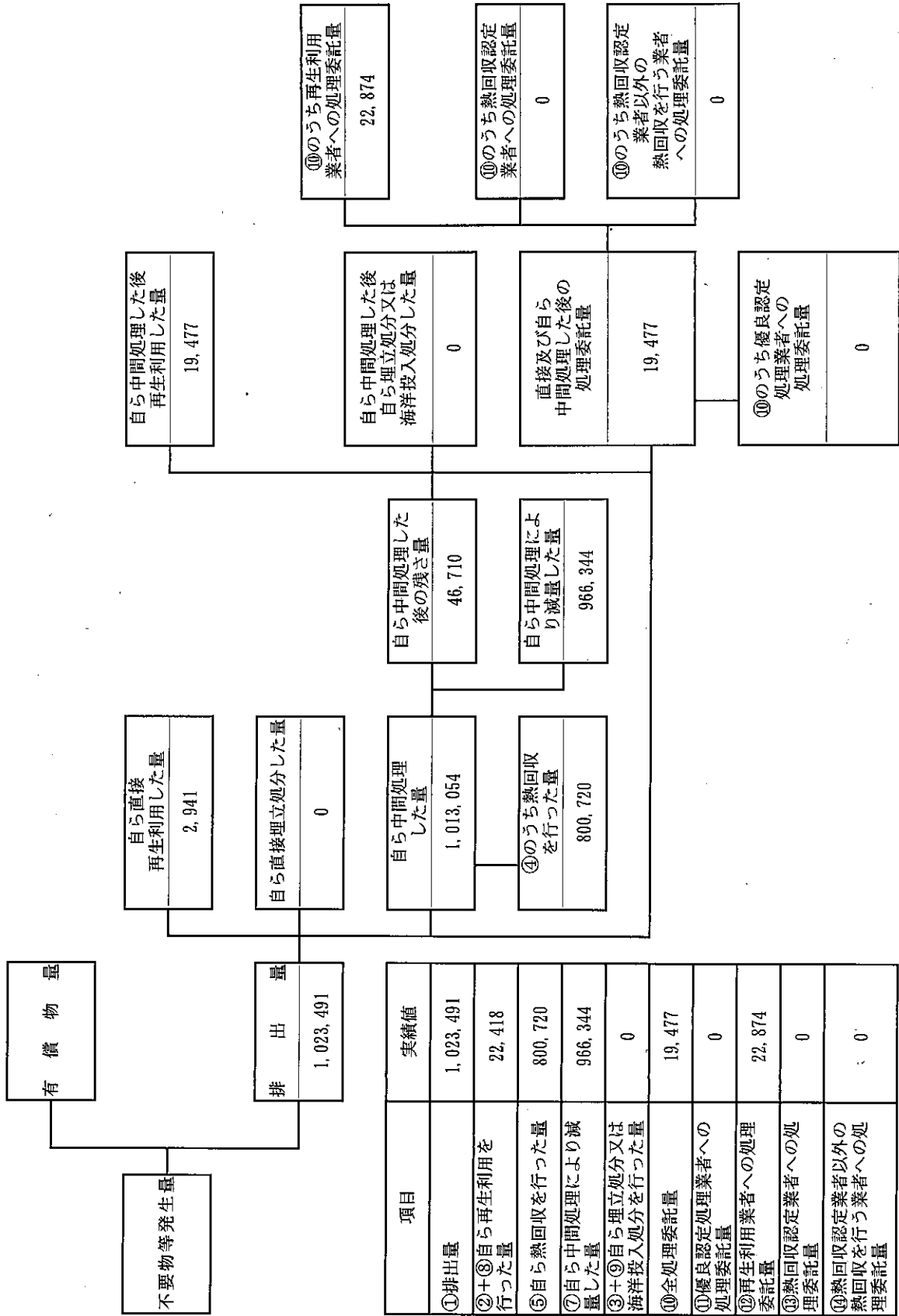
電話番号 0568-81-1111

廃棄物の処理及び清掃に関する法律第12条第10項の規定に基づき、平成23年度の産業廃棄物処理計画の実施状況を報告します。

事業場の名称	王子製紙株式会社春日井工場		
事業場の所在地	愛知県春日井市王子町1番地		
事業の種類	14：パルプ・紙・紙加工品製造業		
産業廃棄物処理計画における計画期間	平成23年4月1日～平成24年3月31日		
産業廃棄物処理計画における目標値			
項目	目標値	項目	目標値
排出量	901,538 t	全処理委託量	61,613 t
自ら再生利用を行う産業廃棄物の量	23,431 t	優良認定処理業者への処理委託量	0 t
自ら熱回収を行う産業廃棄物の量	695,606 t	再生利用業者への処理委託量	35,613 t
自ら中間処理により減量する産業廃棄物の量	816,494 t	認定熱回収業者への処理委託量	0 t
自ら埋立処分又は海洋投入処分を行う産業廃棄物の量	0 t	認定熱回収業者以外の熱回収を行う業者への処理委託量	14 t
※事務処理欄			

（日本工業規格 A列4番）

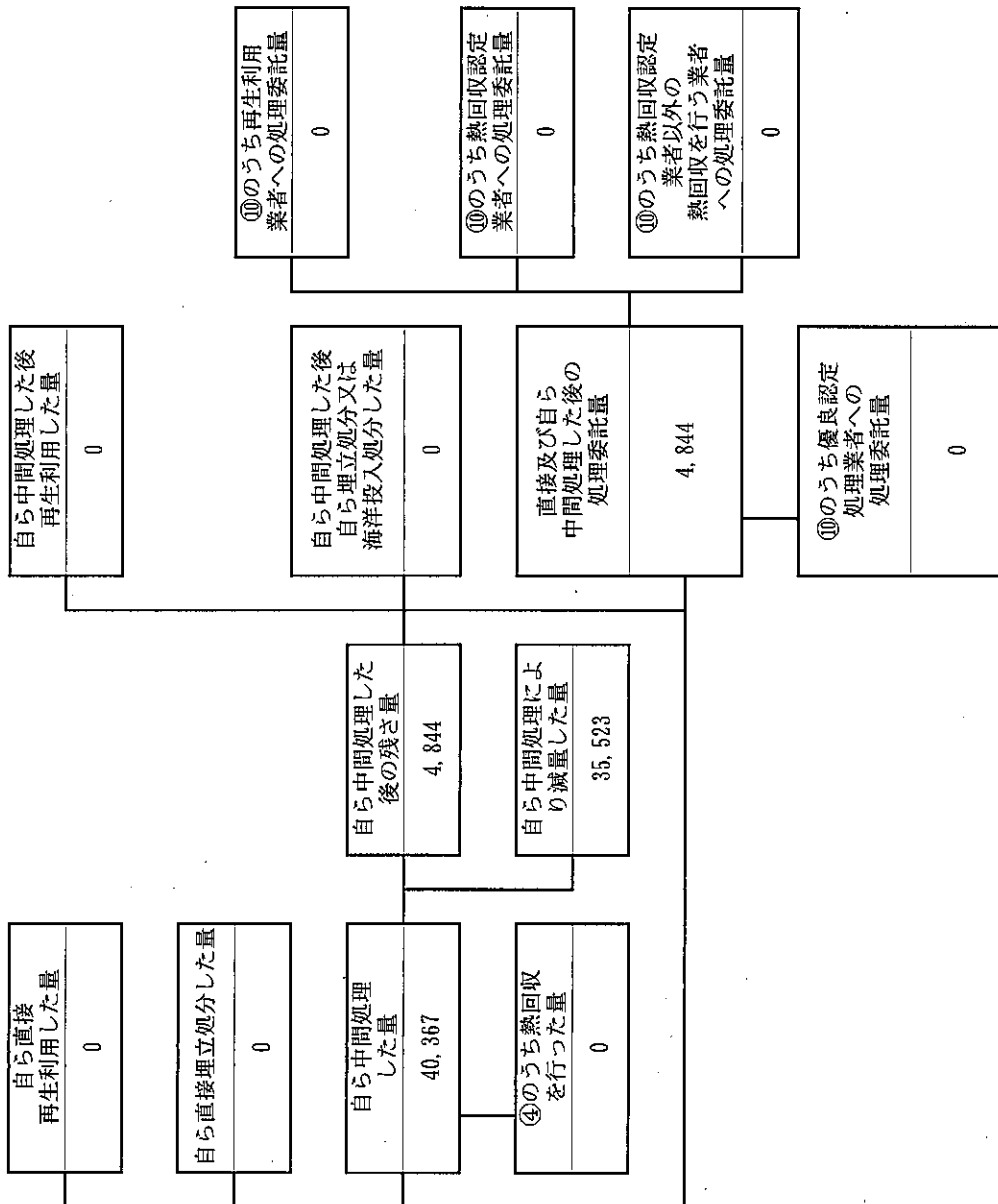
計画の実施状況 (産業廃棄物の種類： 汚泥総括①～⑦)



計画の実施状況

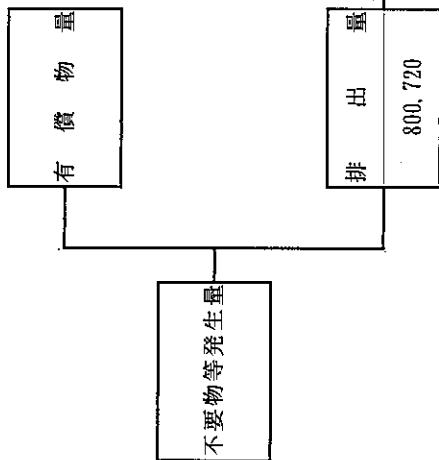
(産業廃棄物の種類： 汚泥①)

項目	実績値
①排出量	40,367
②+③自ら再生利用を行った量	0
⑤自ら熱回収を行った量	0
⑦自ら中間処理により減量した量	35,523
③+⑥自ら埋立処分又は海洋投入処分を行った量	0
⑩全処理委託量	4,844
①優良認定処理業者への処理委託量	0
②再生利用業者への処理委託量	0
③熱回収認定業者への処理委託量	0
④熱回収認定業者以外の熱回収を行う業者への処理委託量	0



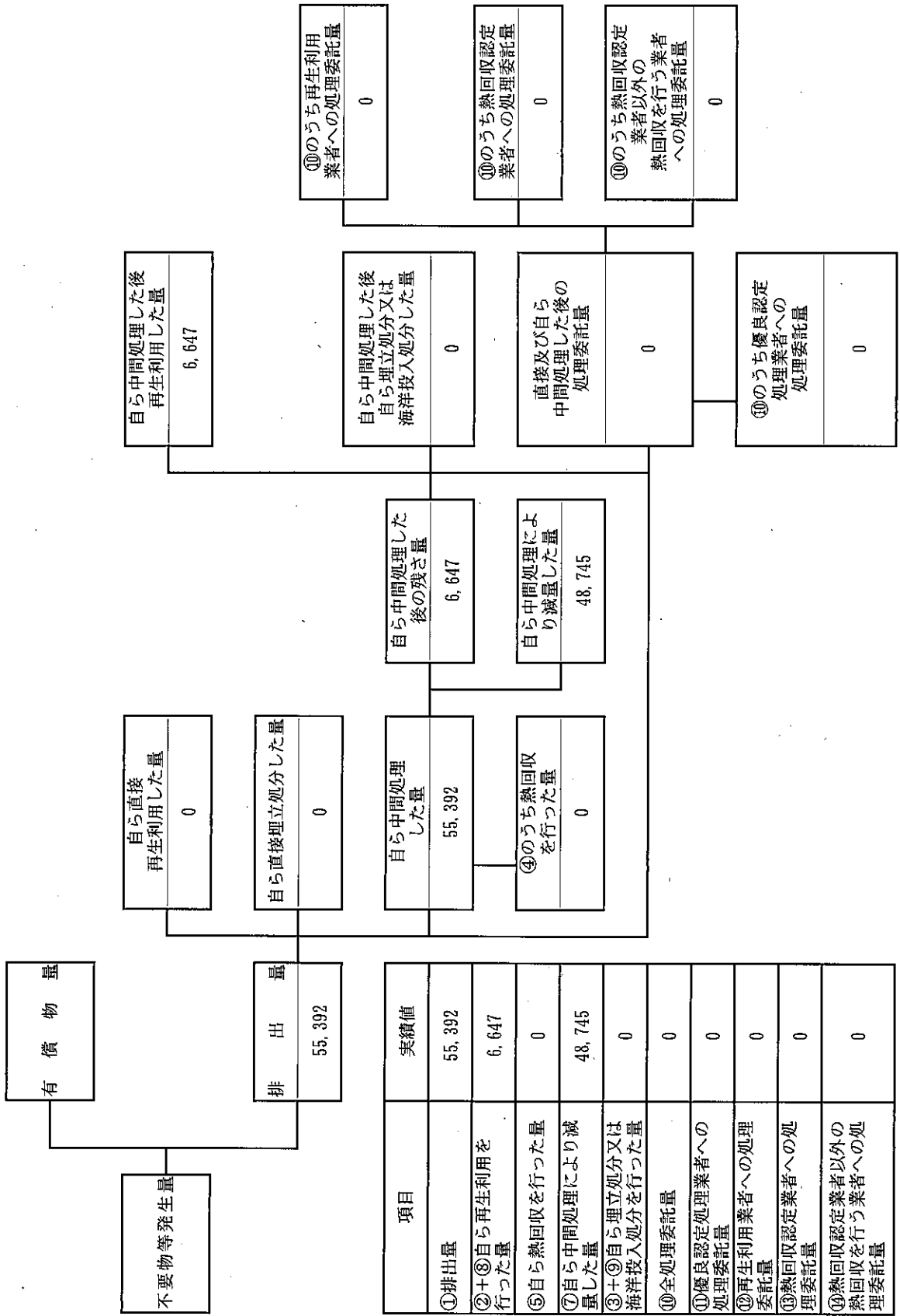
(産業廃棄物の種類： 汚泥②)

計画の実施状況



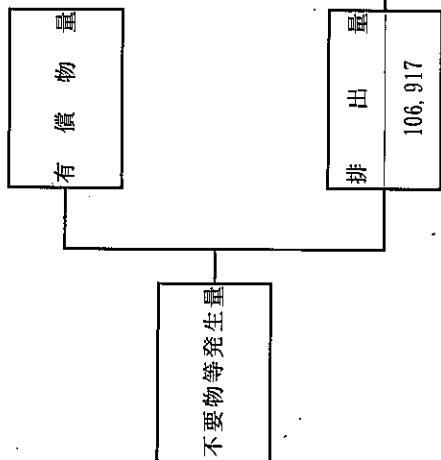
項目	実績値
①排出量	800,720
②+③自ら再生利用を行った量	0
⑤自ら熱回収を行った量	800,720
⑦自ら中間処理により減量した量	779,490
③+④自ら埋立処分又は海洋投入処分を行った量	0
⑩全処理委託量	21,230
①優良認定処理業者への処理委託量	0
②再生利用業者への処理委託量	20,868
③熱回収認定業者への処理委託量	0
④熱回収認定業者以外の熱回収を行う業者への処理委託量	0

計画の実施状況 (産業廃棄物の種類： 汚泥③)

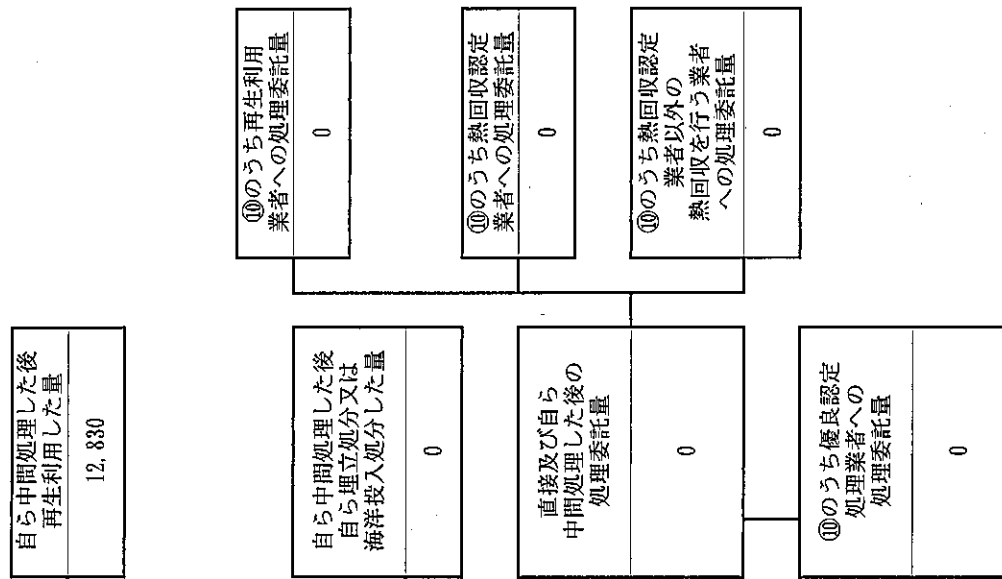


項目	実績値
①排出量	55,392
②+④自ら再生利用を行った量	6,647
⑤自ら熱回収を行った量	0
⑦自ら中間処理により減量した量	48,745
③+⑥自ら埋立処分又は海洋投入処分を行った量	0
⑩全処理委託量	0
⑪優良認定処理業者への処理委託量	0
⑫再生利用者への処理委託量	0
⑬熱回収認定業者への処理委託量	0
⑭熱回収認定業者以外の熱回収を行う業者への処理委託量	0

計画の実施状況 (産業廃棄物の種類：汚泥④)

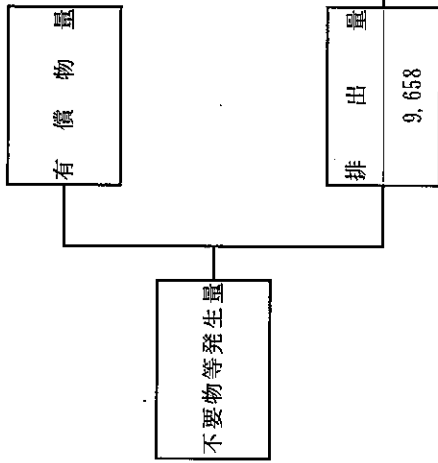


項目	実績値
①排出量	106,917
②+⑤自ら再生利用を行った量	12,830
⑤自ら熱回収を行った量	0
⑦自ら中間処理により減量した量	94,087
③+⑤自ら埋立処分又は海洋投入処分を行った量	0
⑩全処理委託量	0
⑪優良認定処理業者への処理委託量	0
⑫再生利用業者への処理委託量	0
⑬熱回収認定業者への処理委託量	0
⑭熱回収認定業者以外の熱回収を行う業者への処理委託量	0

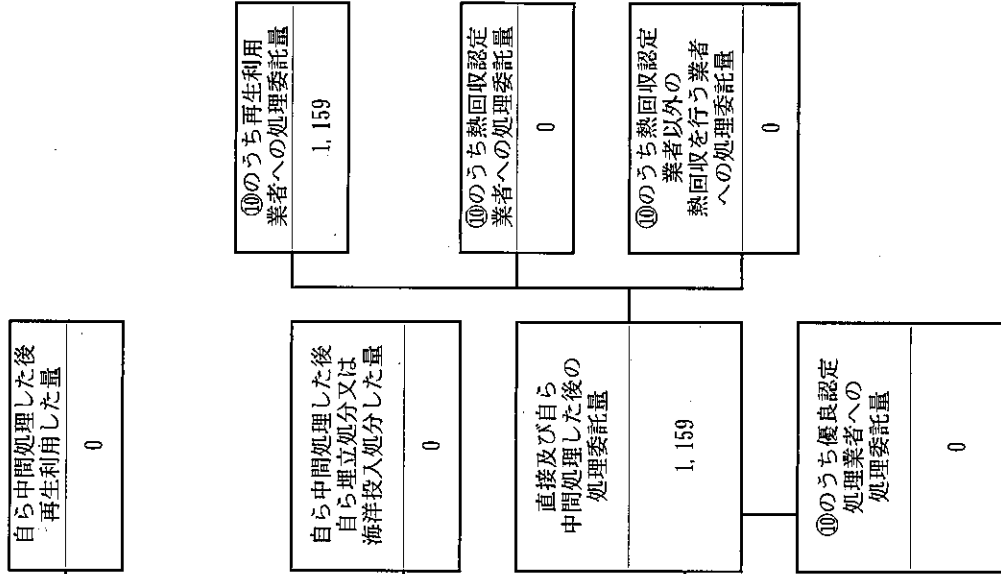


⑩のうち再生利用業者への処理委託量	0
⑩のうち熱回収認定業者への処理委託量	0
⑩のうち熱回収認定業者以外の熱回収を行う業者への処理委託量	0
⑩のうち優良認定処理業者への処理委託量	0

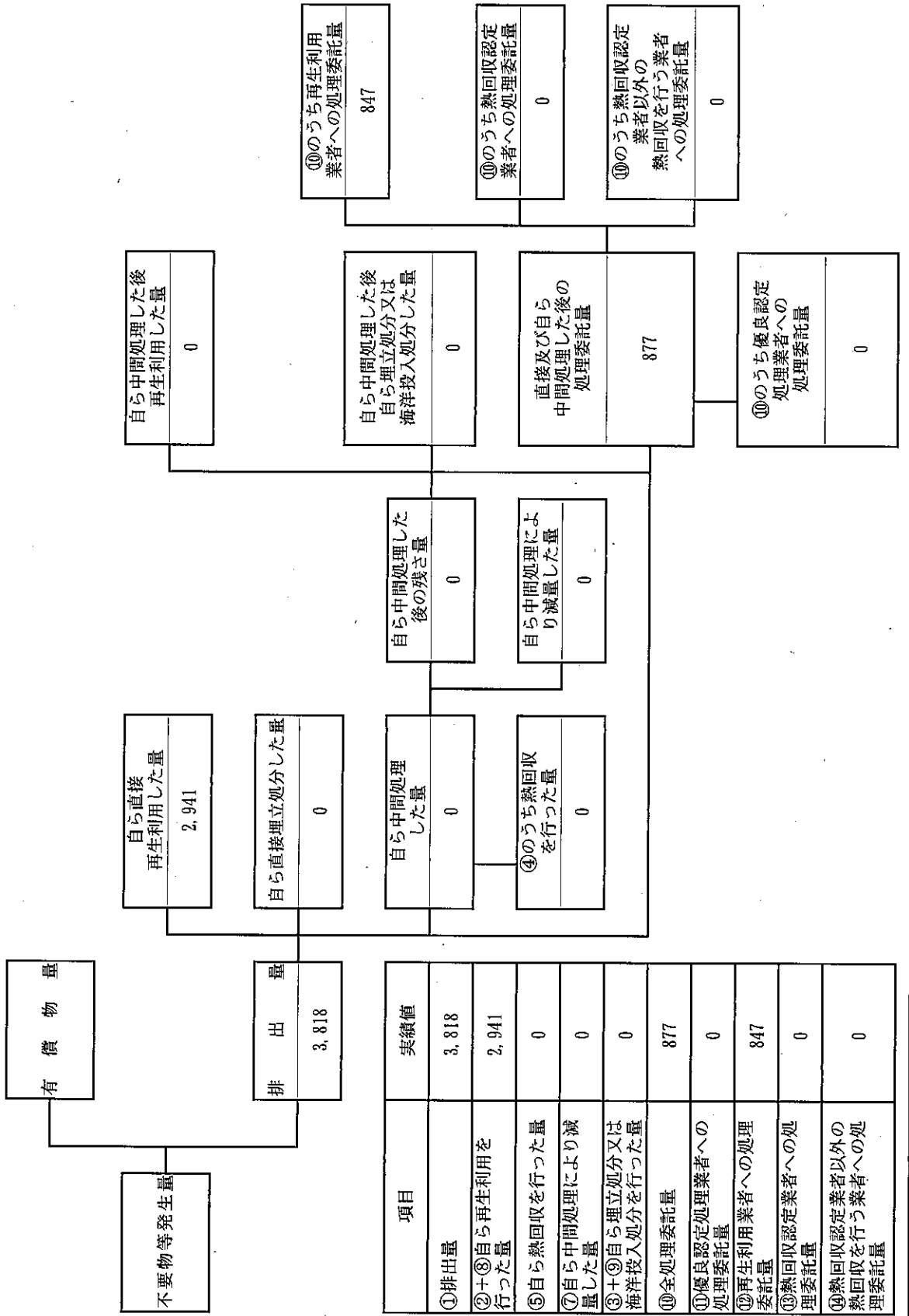
計画の実施状況 (産業廃棄物の種類： 汚泥⑤)



項目	実績値
①排出量	9,658
②+③自ら再生利用を行った量	0
⑤自ら熱回収を行った量	0
⑦自ら中間処理により減量した量	8,499
③+④自ら埋立処分又は海洋投入処分を行った量	0
⑩全処理委託量	1,159
①優良認定処理業者への処理委託量	0
②再生利用業者への処理委託量	1,159
③熱回収認定業者への処理委託量	0
④熱回収認定業者以外の熱回収を行う業者への処理委託量	0



計画の実施状況 (産業廃棄物の種類： 汚泥⑥)



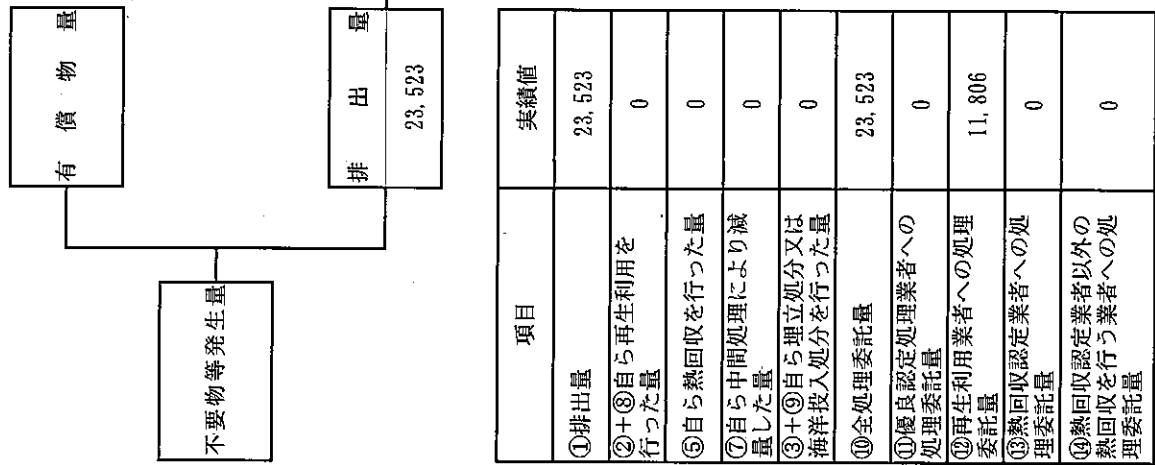
項目	実績値
①排出量	3,818
②+⑧自ら再生利用を行った量	2,941
⑤自ら熱回収を行った量	0
⑦自ら中間処理により減量した量	0
③+⑨自ら埋立処分又は海洋投入処分を行った量	0
⑩全処理委託量	877
⑪優良認定処理業者への処理委託量	0
⑫再生利用業者への処理委託量	847
⑬熱回収認定業者への処理委託量	0
⑭熱回収認定業者以外の熱回収を行う業者への処理委託量	0





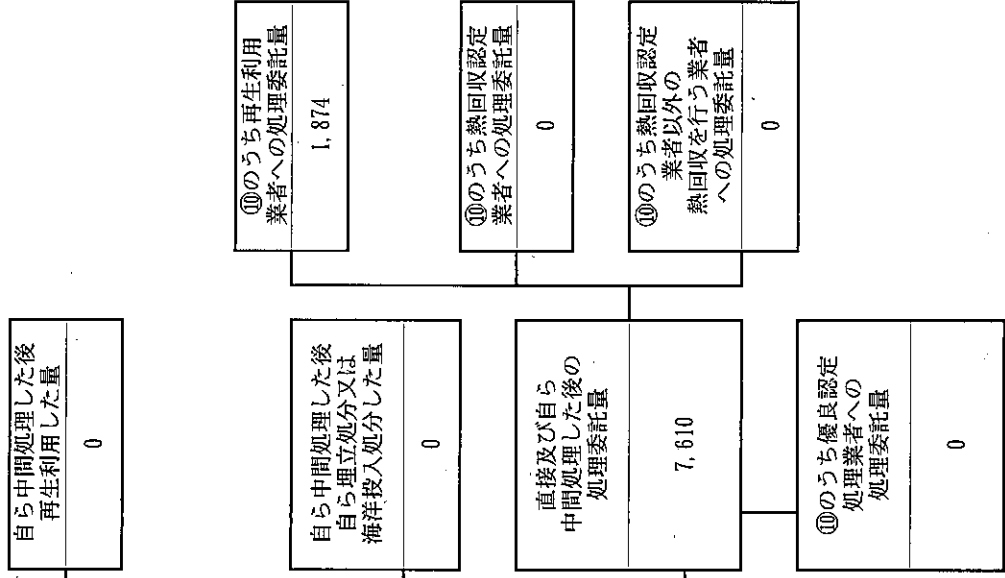
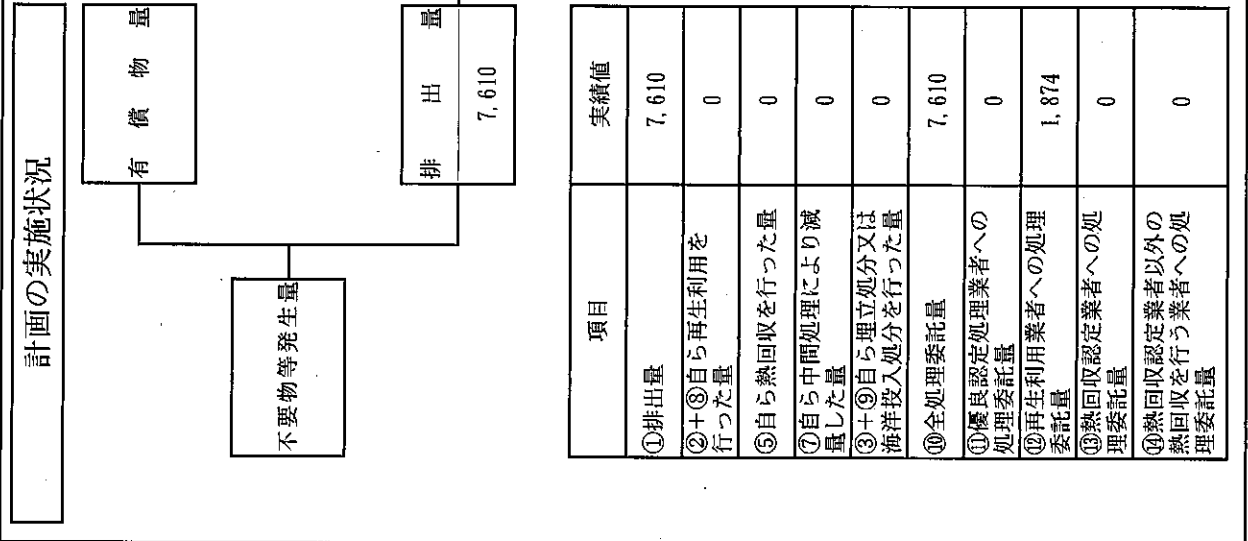
計画の実施状況

(産業廃棄物の種類： ばいじん総括①～②)

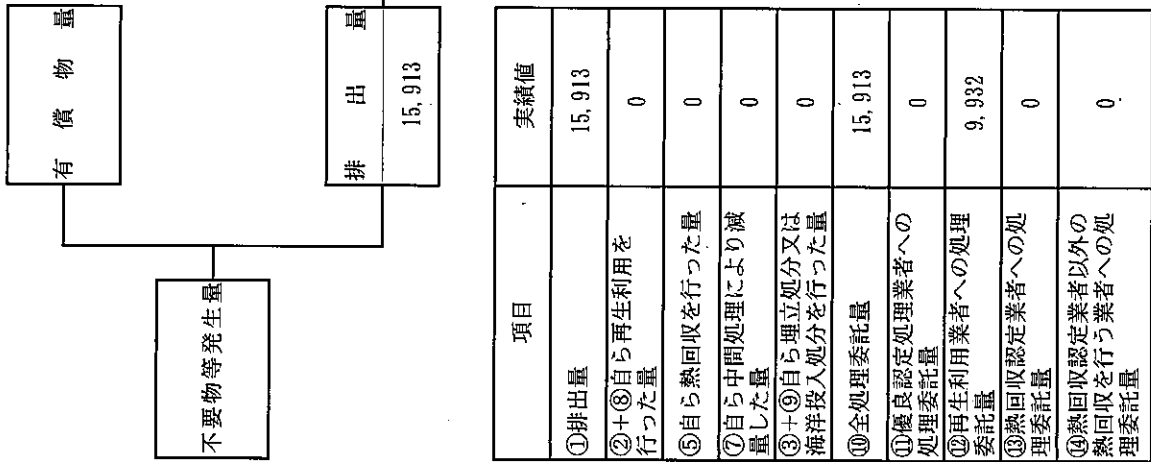


項目	実績値
①排出量	23,523
②+③自ら再生利用を行った量	0
⑤自ら熱回収を行った量	0
⑦自ら中間処理により減量した量	0
③+⑤自ら埋立処分又は海洋投入処分を行った量	0
⑩全処理委託量	23,523
⑩優良認定処理業者への処理委託量	0
⑩再生利用業者への処理委託量	11,806
⑩熱回収認定業者への処理委託量	0
⑩熱回収認定業者以外の熱回収を行う業者への処理委託量	0

(産業廃棄物の種類： ばいじん①)



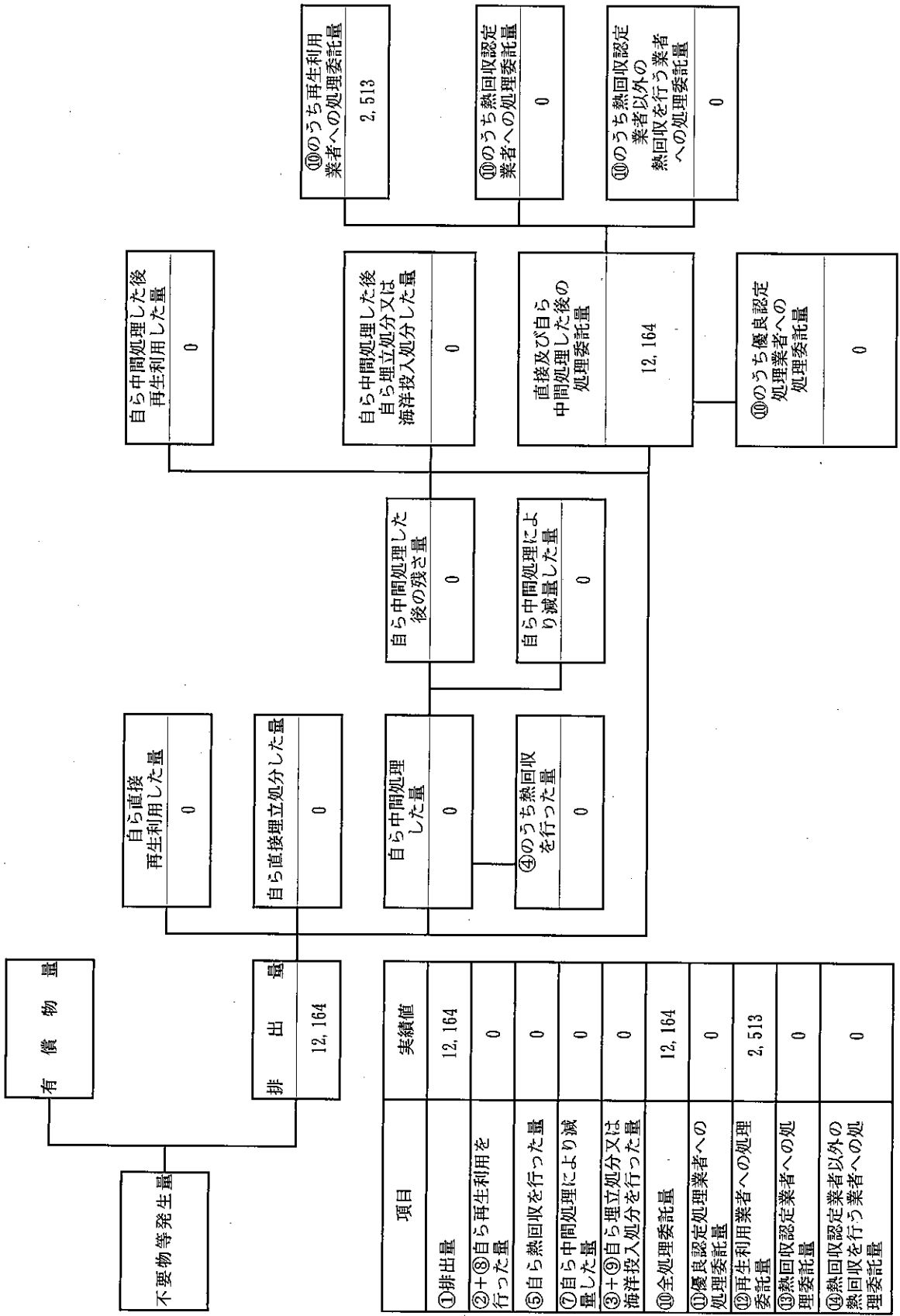
計画の実施状況 (産業廃棄物の種類: ばいじん②)



項目	実績値
①排出量	15,913
②+③自ら再生利用を行った量	0
⑤自ら熱回収を行った量	0
⑦自ら中間処理により減量した量	0
③+⑤自ら埋立処分又は海洋投入処分を行った量	0
⑩全処理委託量	15,913
⑪優良認定処理業者への処理委託量	0
⑫再生利用業者への処理委託量	9,932
⑬熱回収認定業者への処理委託量	0
⑭熱回収認定業者以外の熱回収を行う業者への処理委託量	0

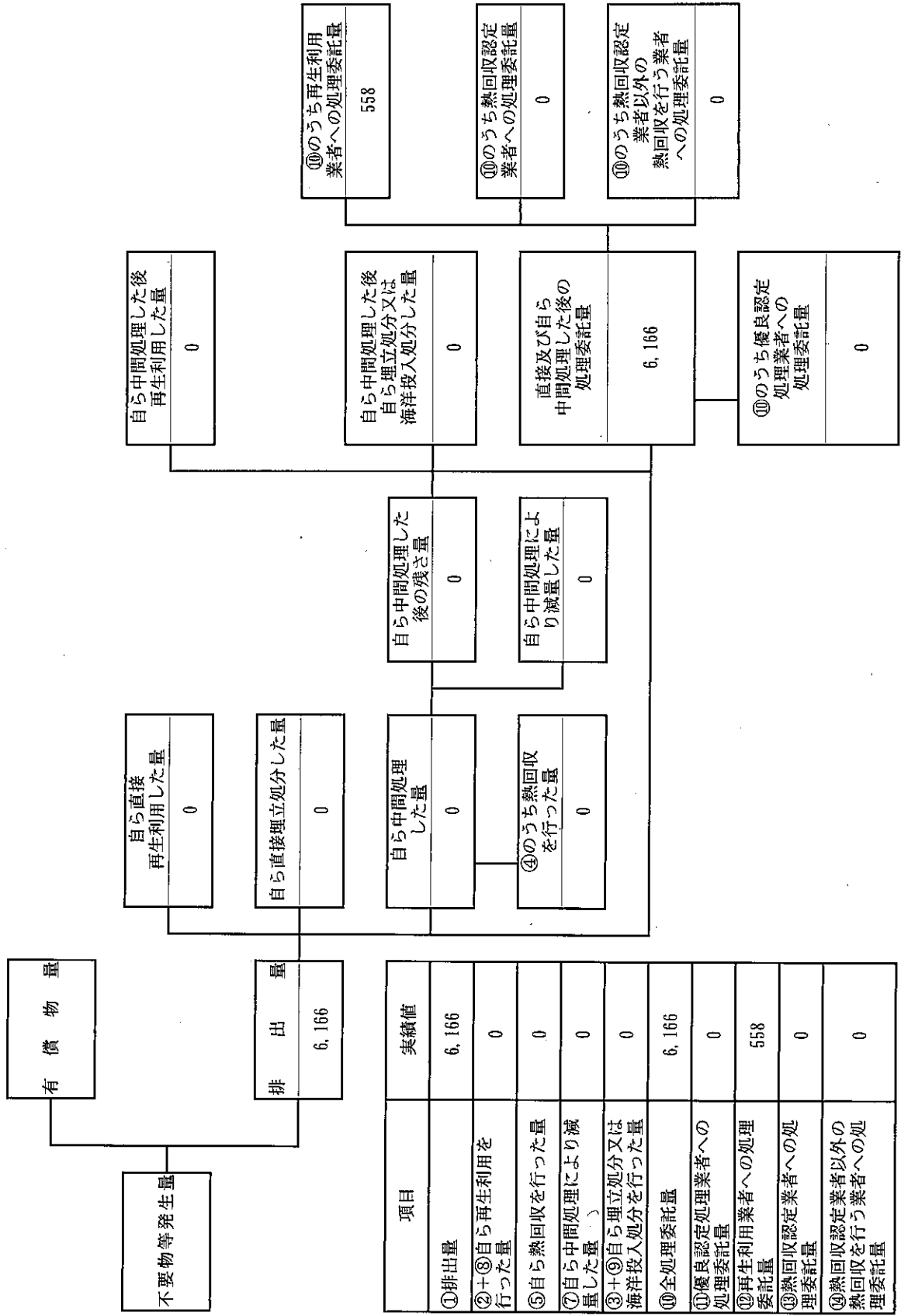
自ら直接再生利用した量	0
自ら直接埋立処分した量	0
自ら中間処理した量	0
④のうち熱回収を行った量	0
自ら中間処理した後の残さ量	0
自ら中間処理により減量した量	0
自ら中間処理した後再生利用した量	0
自ら中間処理した後自ら埋立処分又は海洋投入処分した量	0
直接及び自ら中間処理した後の処理委託量	15,913
⑩のうち再生利用業者への処理委託量	9,932
⑩のうち熱回収認定業者への処理委託量	0
⑩のうち優良認定処理業者への処理委託量	0

計画の実施状況 (産業廃棄物の種類： 燃えがら総括①～③)



項目	実績値
①排出量	12,164
②+③自ら再生利用を行った量	0
⑤自ら熱回収を行った量	0
⑦自ら中間処理により減量した量	0
③+⑥自ら埋立処分又は海洋投入処分を行った量	0
⑩全処理委託量	12,164
⑪優良認定処理業者への処理委託量	0
⑫再生利用業者への処理委託量	2,513
⑬熱回収認定業者への処理委託量	0
⑭熱回収認定業者以外の熱回収を行う業者への処理委託量	0

計画の実施状況 (産業廃棄物の種類： 燃えがら①)



自ら中間処理した後再生利用した量  
0

自ら直接再生利用した量  
0

自ら直接埋立処分した量  
0

自ら中間処理した後埋立処分又は海洋投入処分した量  
0

自ら中間処理した後の残存量  
0

自ら中間処理により減量した量  
0

④のうち熱回収を行った量  
0

⑩のうち再生利用業者への処理委託量  
558

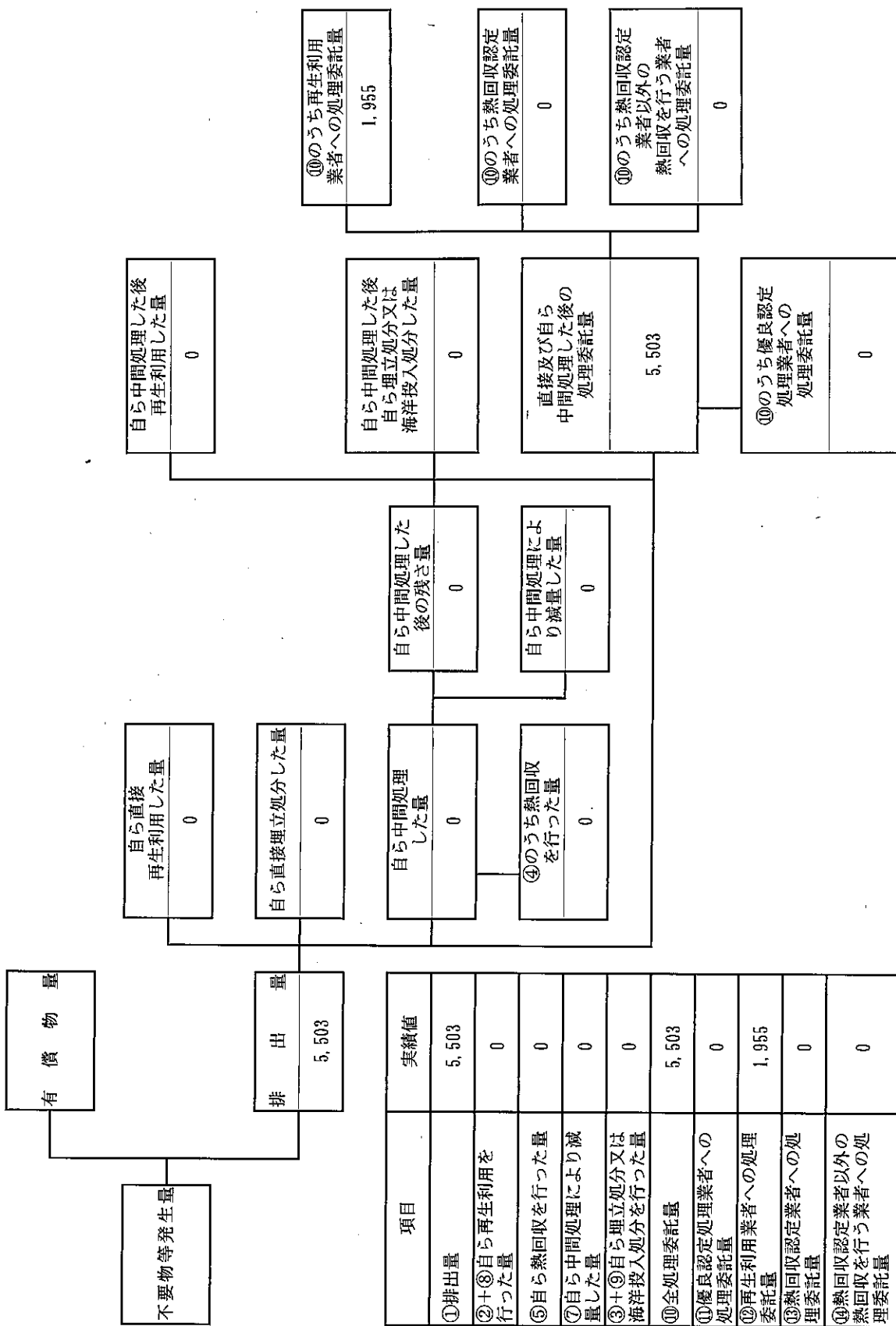
⑩のうち熱回収認定業者への処理委託量  
0

⑩のうち熱回収認定業者以外の熱回収を行う業者への処理委託量  
0

直接及び自ら中間処理した後の処理委託量  
6,166

⑭のうち優良認定処理業者への処理委託量  
0

計画の実施状況 (産業廃棄物の種類： 燃えがら②)



項目	実績値
①排出量	5,503
②+⑧自ら再生利用を行った量	0
⑤自ら熱回収を行った量	0
⑦自ら中間処理により減量した量	0
③+⑨自ら埋立処分又は海洋投入処分を行った量	0
⑩全処理委託量	5,503
①優良認定処理業者への処理委託量	0
②再生利用業者への処理委託量	1,955
③熱回収認定業者への処理委託量	0
④熱回収認定業者以外の熱回収を行う業者への処理委託量	0

⑩のうち再生利用業者への処理委託量	1,955
-------------------	-------

⑩のうち熱回収認定業者への処理委託量	0
--------------------	---

⑩のうち熱回収認定業者以外の熱回収を行う業者への処理委託量	0
-------------------------------	---

自ら中間処理した後再生利用した量	0
------------------	---

自ら中間処理した後自ら埋立処分又は海洋投入処分した量	0
----------------------------	---

直接及び自ら中間処理した後の処理委託量	5,503
---------------------	-------

⑩のうち優良認定処理業者への処理委託量	0
---------------------	---

自ら中間処理した後の残存量	0
---------------	---

自ら中間処理により減量した量	0
----------------	---

自ら直接再生利用した量	0
-------------	---

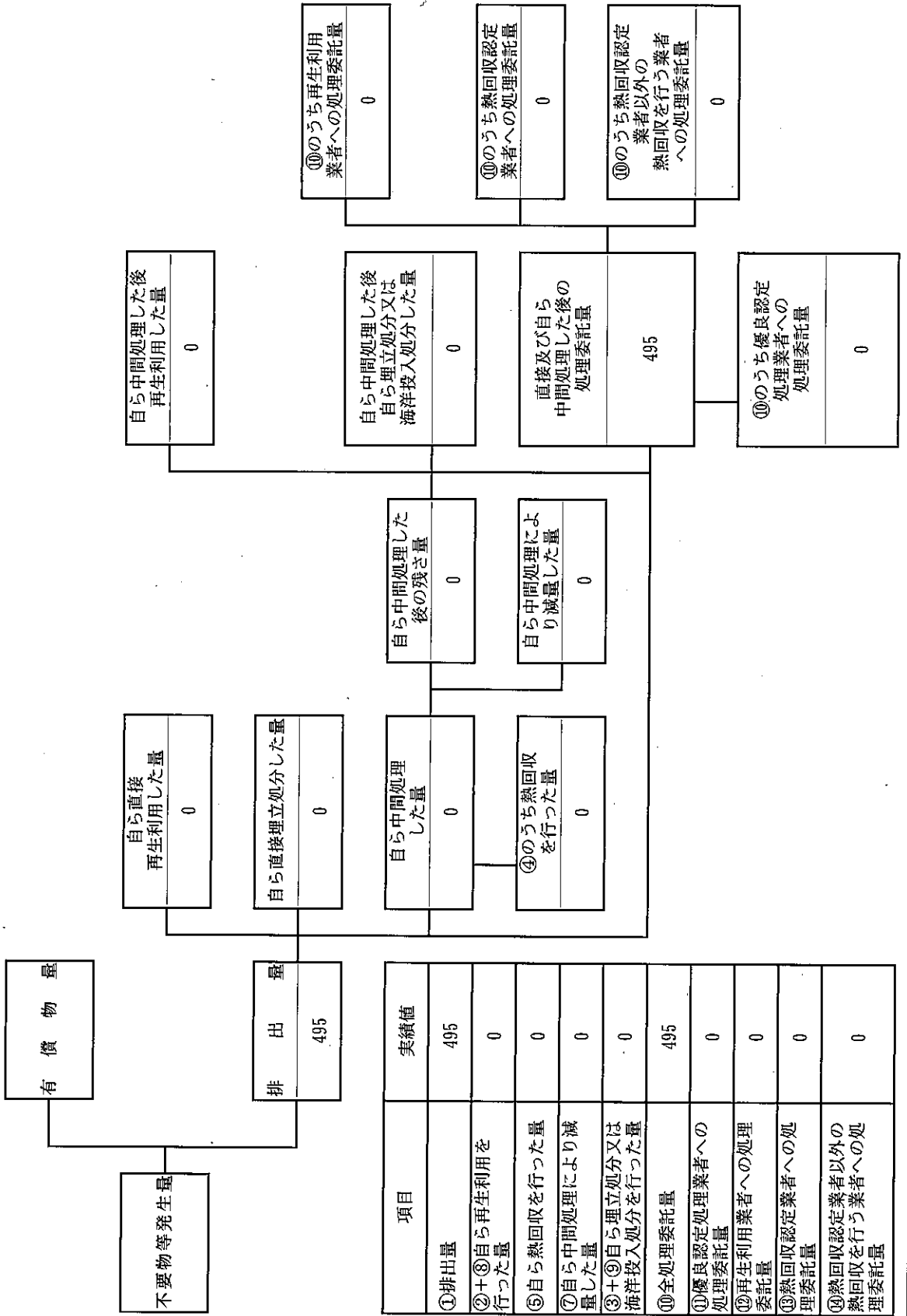
自ら直接埋立処分した量	0
-------------	---

自ら中間処理した量	0
-----------	---

④のうち熱回収を行った量	0
--------------	---

(産業廃棄物の種類： 燃えがら③)

計画の実施状況



自ら中間処理した後の再生利用した量  
0

自ら直接再生利用した量  
0

自ら直接埋立処分した量  
0

排出量  
495

自ら中間処理した後の残さ量  
0

自ら中間処理した量  
0

自ら中間処理した後の自ら埋立処分又は海洋投入処分した量  
0

自ら中間処理により減量した量  
0

④のうち熱回収を行った量  
0

⑩のうち再生利用業者への処理委託量  
0

⑩のうち熱回収認定業者への処理委託量  
0

⑩のうち熱回収認定業者以外の熱回収を行う業者への処理委託量  
0

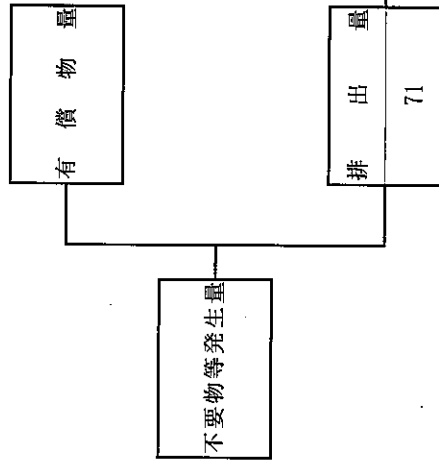
直接及び自ら中間処理した後の処理委託量  
495

⑩のうち優良認定処理業者への処理委託量  
0



計画の実施状況

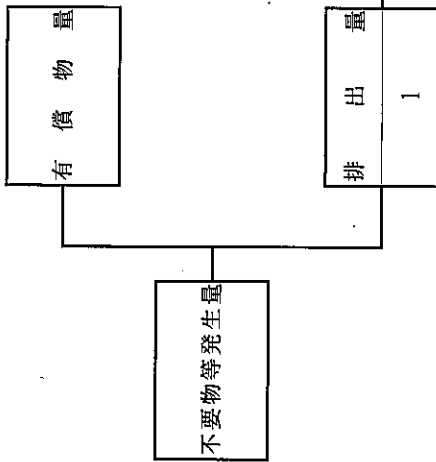
(産業廃棄物の種類： 廃プラスチック )



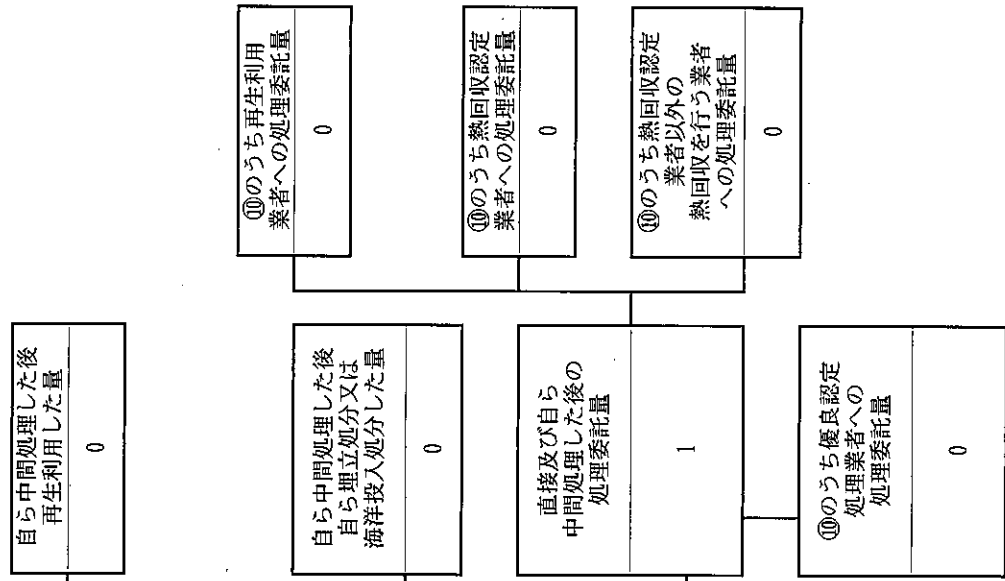
項目	実績値
①排出量	71
②+⑧自ら再生利用を行った量	0
⑤自ら熱回収を行った量	0
⑦自ら中間処理により減量した量	0
③+⑨自ら埋立処分又は海洋投入処分を行った量	0
⑩全処理委託量	71
⑪優良認定処理業者への処理委託量	0
⑫再生利用業者への処理委託量	31
⑬熱回収認定業者への処理委託量	0
⑭熱回収認定業者以外の熱回収を行う業者への処理委託量	0

(産業廃棄物の種類： 金属くず )

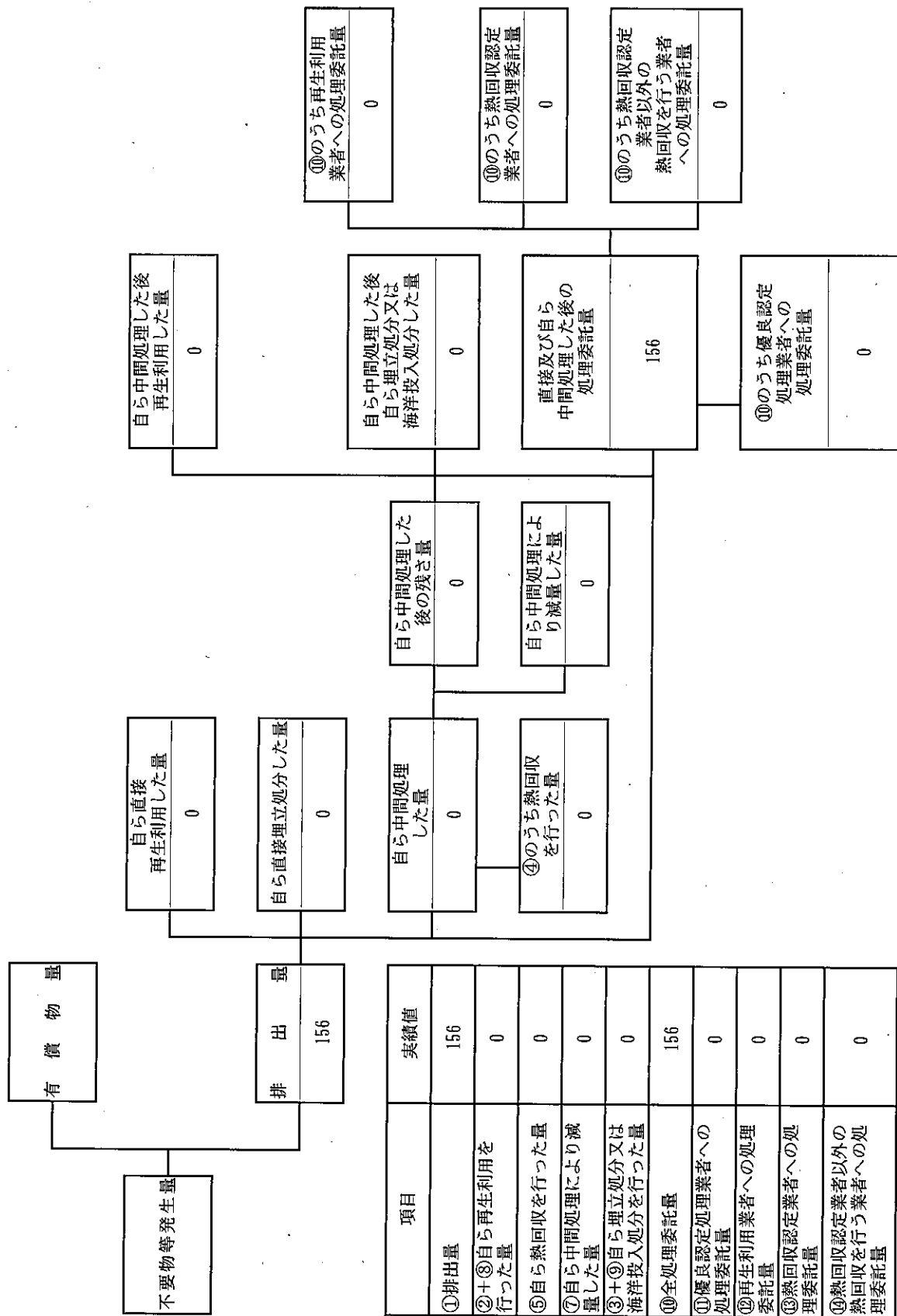
計画の実施状況



項目	実績値
①排出量	1
②+⑧自ら再生利用を行った量	0
⑤自ら熱回収を行った量	0
⑦自ら中間処理により減量した量	0
③+⑨自ら埋立処分又は海洋投入処分を行った量	0
⑩全処理委託量	1
⑪優良認定処理業者への処理委託量	0
⑫再生利用業者への処理委託量	0
⑬熱回収認定業者への処理委託量	0
⑭熱回収認定業者以外の熱回収を行う業者への処理委託量	0

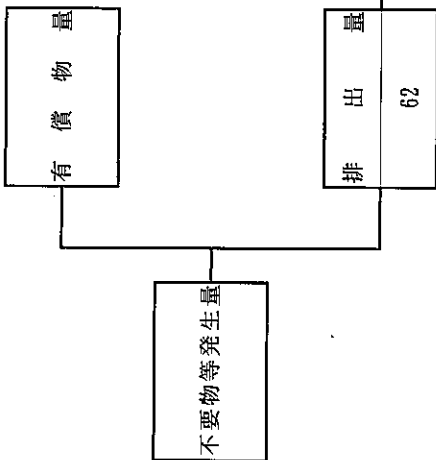


計画の実施状況 (産業廃棄物の種類： がれき類 )

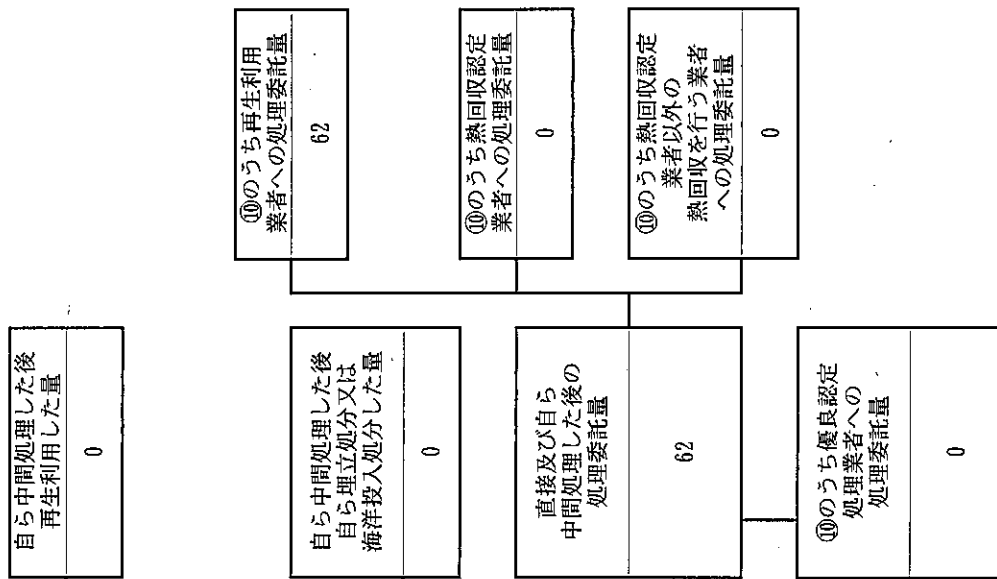


項目	実績値
①排出量	156
②+③自ら再生利用を行った量	0
⑤自ら熱回収を行った量	0
⑦自ら中間処理により減量した量	0
③+⑤自ら埋立処分又は海洋投入処分を行った量	0
⑩全処理委託量	156
①優良認定処理業者への処理委託量	0
②再生利用業者への処理委託量	0
③熱回収認定業者への処理委託量	0
④熱回収認定業者以外の業者へ行う業者への処理委託量	0

計画の実施状況 (産業廃棄物の種類： 廃油)

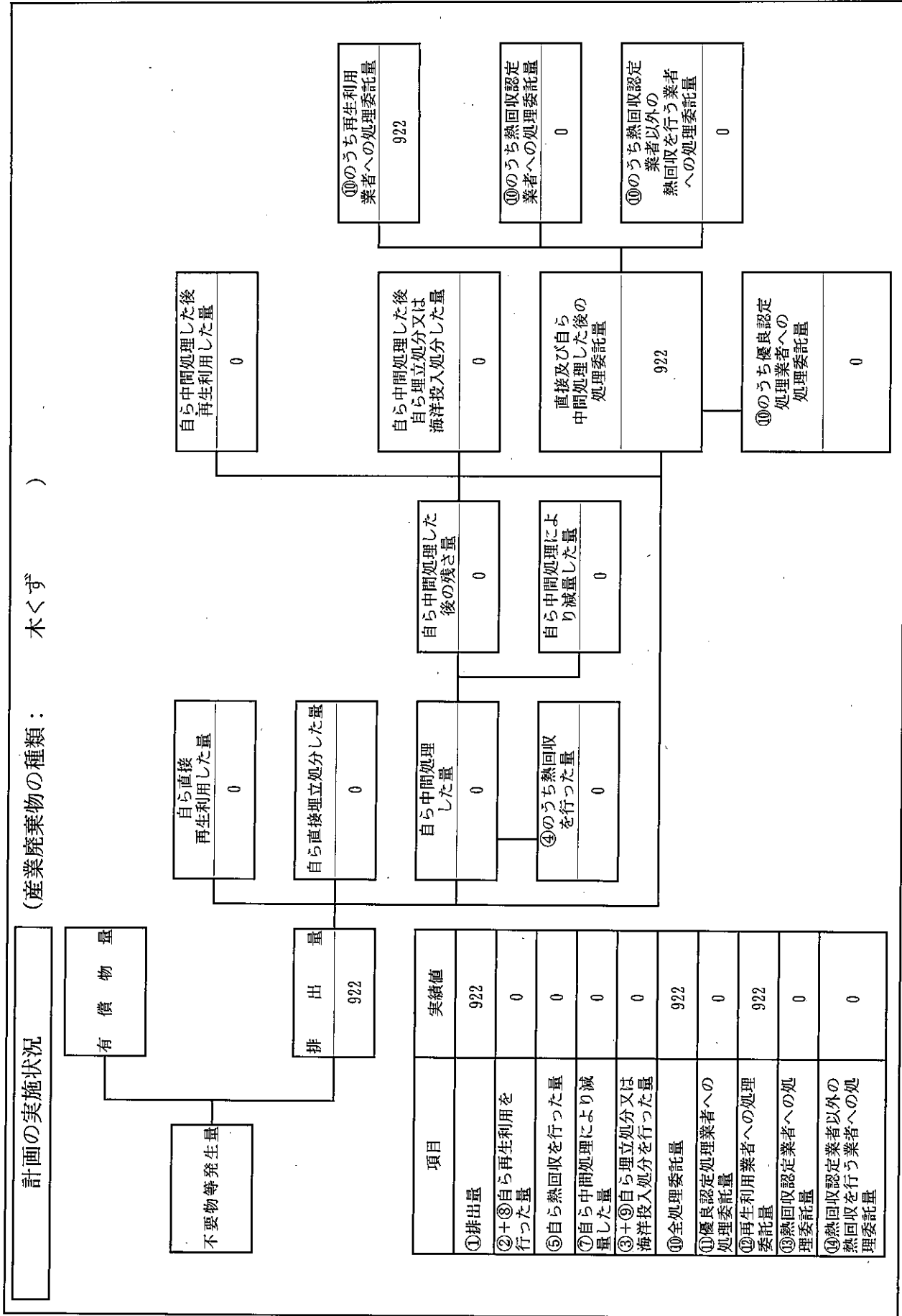


項目	実績値
①排出量	62
②+⑧自ら再生利用を行った量	0
⑤自ら熱回収を行った量	0
⑦自ら中間処理により減量した量	0
③+④自ら埋立処分又は海洋投入処分を行った量	0
⑩全処理委託量	62
⑪優良認定処理業者への処理委託量	0
⑫再生利用業者への処理委託量	62
⑬熱回収認定業者への処理委託量	0
⑭熱回収認定業者以外の熱回収を行う業者への処理委託量	0

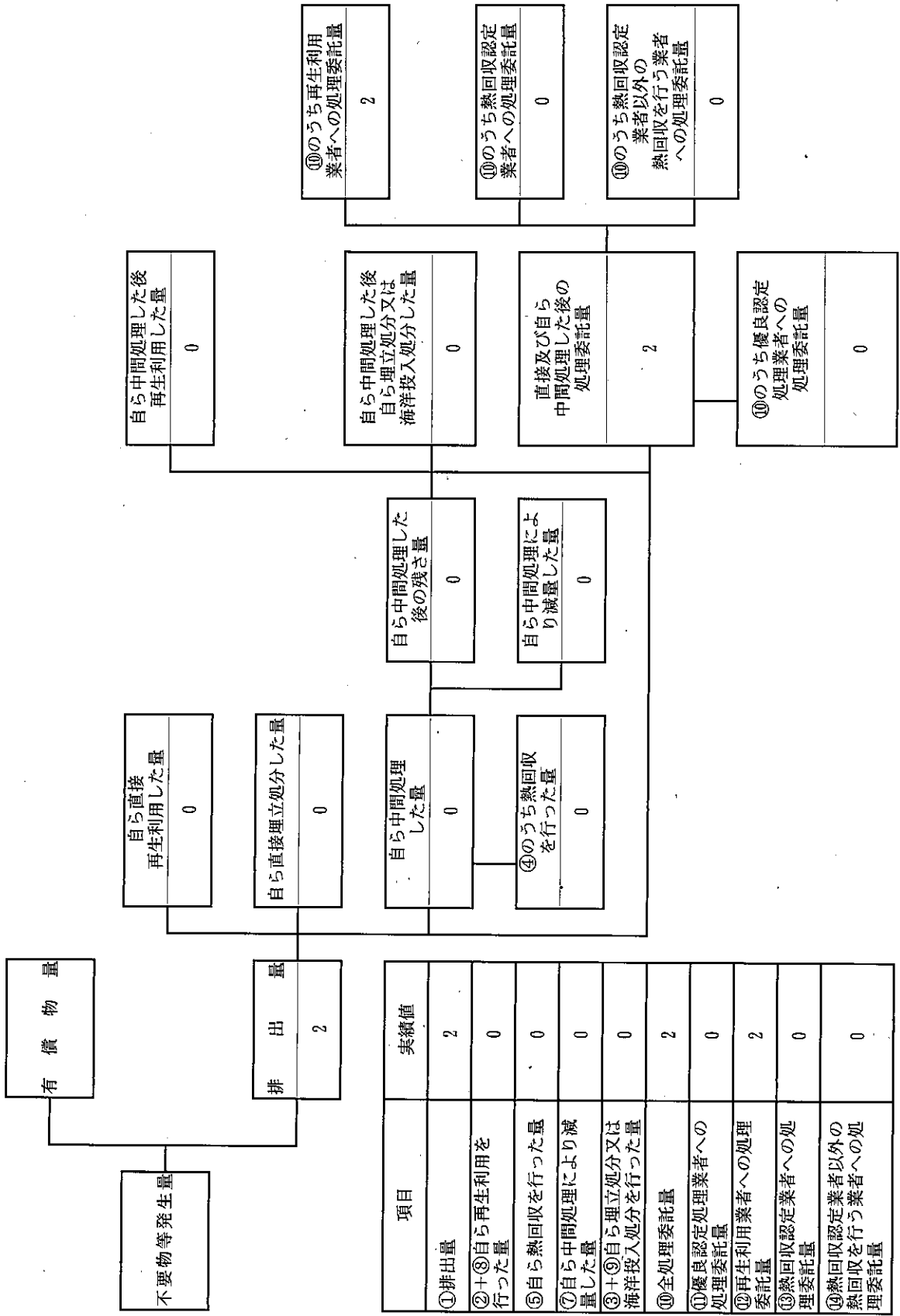


⑩のうち再生利用業者への処理委託量	62
⑩のうち熱回収認定業者への処理委託量	0
⑩のうち熱回収認定業者以外の熱回収を行う業者への処理委託量	0

⑩のうち優良認定処理業者への処理委託量	0
---------------------	---



計画の実施状況 (産業廃棄物の種類： ガラスくず)



不要物等発生量

有償物量

自ら直接再生利用した量  
0

排出量  
2

自ら直接埋立処分した量  
0

項目	実績値
①排出量	2
②+⑧自ら再生利用を行った量	0
⑤自ら熱回収を行った量	0
⑦自ら中間処理により減量した量	0
③+⑨自ら埋立処分又は海洋投入処分を行った量	0
⑩全処理委託量	2
⑪優良認定処理業者への処理委託量	0
⑫再生利用業者への処理委託量	2
⑬熱回収認定業者への処理委託量	0
⑭熱回収認定業者以外の処理委託量	0

自ら中間処理した後に再生利用した量  
0

自ら中間処理した後に埋立処分又は海洋投入処分した量  
0

自ら中間処理した後の残さ量  
0

自ら中間処理により減量した量  
0

自ら中間処理した量  
0

④のうち熱回収を行った量  
0

⑩のうち再生利用業者への処理委託量  
2

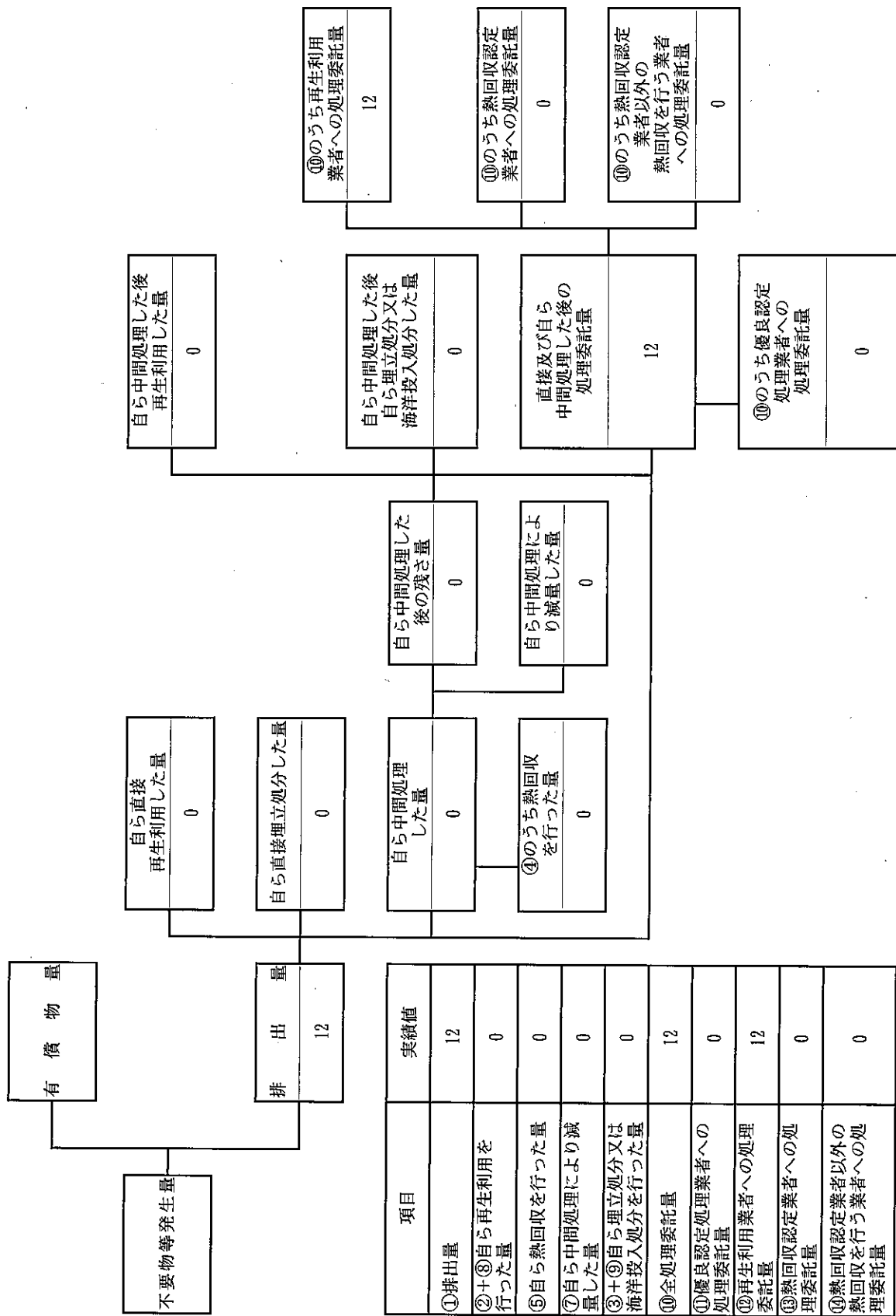
⑩のうち熱回収認定業者への処理委託量  
0

⑩のうち熱回収認定業者以外の業者への処理委託量  
0

直接及び自ら中間処理した後の処理委託量  
2

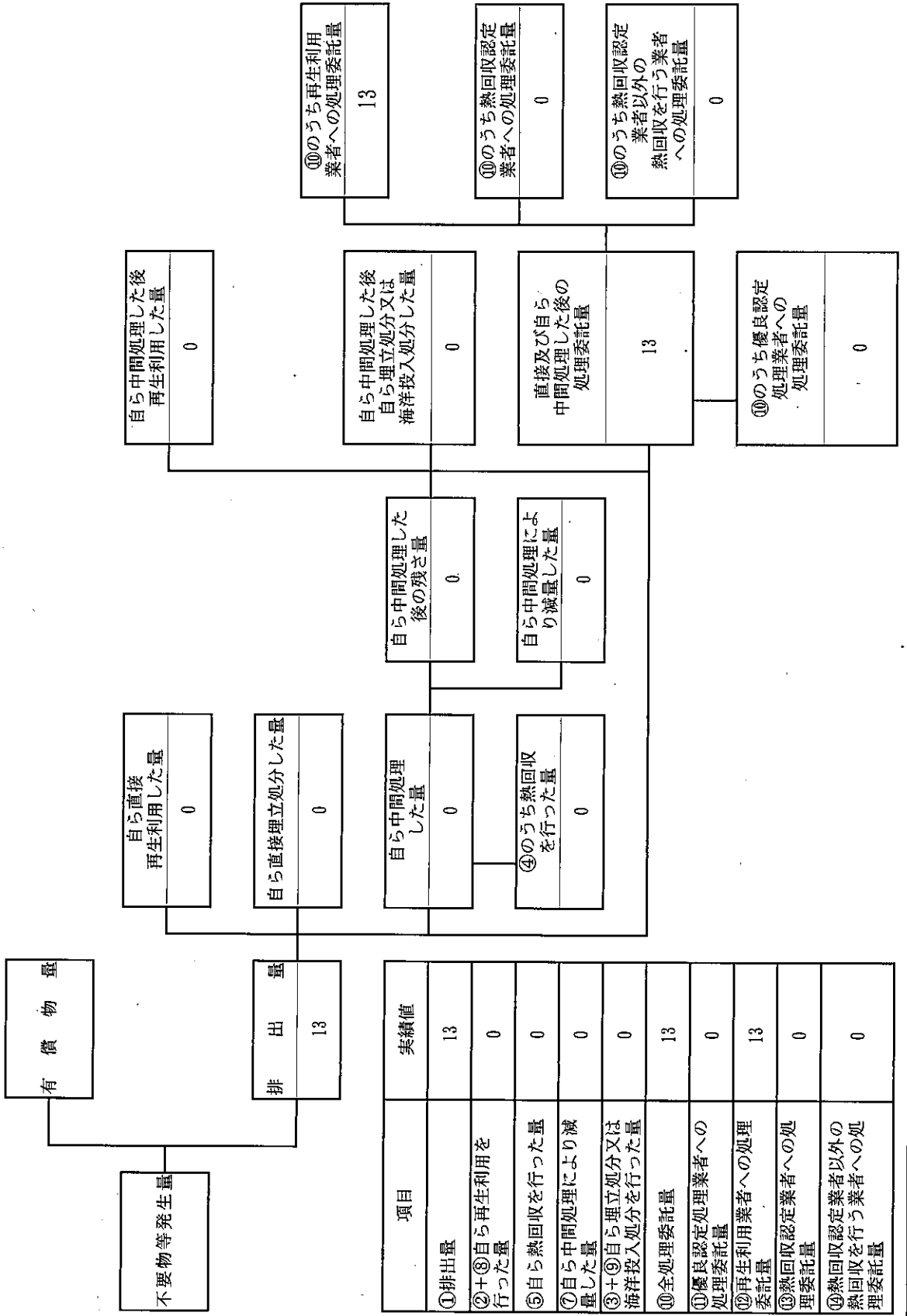
⑩のうち優良認定処理業者への処理委託量  
0

計画の実施状況 (産業廃棄物の種類： PCB廃棄物等)



項目	実績値
①排出量	12
②+③自ら再生利用を行った量	0
⑤自ら熱回収を行った量	0
⑦自ら中間処理により減量した量	0
③+⑤自ら埋立処分又は海洋投入処分を行った量	0
⑩全処理委託量	12
⑩優良認定処理業者への処理委託量	0
⑩再生利用業者への処理委託量	12
⑩熱回収認定業者への処理委託量	0
⑩熱回収認定業者以外の業者へ熱回収を行う業者への処理委託量	0

計画の実施状況 (産業廃棄物の種類： 強酸 )



自ら中間処理した後 再生利用した量	0
----------------------	---

自ら直接 再生利用した量	0
-----------------	---

排出量	13
-----	----

⑩のうち再生利用 業者への処理委託量	13
-----------------------	----

自ら中間処理した後 自ら埋立処分又は 海洋投入処分した量	0
------------------------------------	---

自ら中間処理した 後の残さ量	0
-------------------	---

自ら中間処理 した量	0
---------------	---

⑩のうち熱回収認定 業者への処理委託量	0
------------------------	---

直接及び自ら 中間処理した後の 処理委託量	13
-----------------------------	----

自ら中間処理によ り減量した量	0
--------------------	---

④のうち熱回収 を行った量	0
------------------	---

⑩のうち熱回収認定 業者以外の 熱回収を行う業者 への処理委託量	0
---	---

⑩のうち優良認定 処理業者への 処理委託量	0
-----------------------------	---

項目	実績値
①排出量	13
②+⑥自ら再生利用を 行った量	0
⑤自ら熱回収を行った量	0
⑦自ら中間処理により減 量した量	0
③+⑤自ら埋立処分又は 海洋投入処分を行った量	0
⑩全処理委託量	13
⑪優良認定処理業者への 処理委託量	0
⑫再生利用業者への処理 委託量	13
⑬熱回収認定業者への処 理委託量	0
⑭熱回収認定業者以外の 熱回収を行う業者への処 理委託量	0



(第3面)

備考

- 1 翌年度の6月30日までに提出すること。
- 2 「事業の種類」の欄には、日本標準産業分類の区分を記入すること。
- 3 「産業廃棄物処理計画における目標値」の欄には、項目ごとに、産業廃棄物処理計画に記載した目標値を記入すること。
- 4 第2面には、前年度の産業廃棄物の処理に関して、①～⑭の欄のそれぞれに、(1)から(14)に掲げる量を記入すること。
  - (1) ①欄 当該事業場において生じた産業廃棄物の量
  - (2) ②欄 (1)の量のうち、中間処理をせず直接自ら再生利用した量
  - (3) ③欄 (1)の量のうち、中間処理をせず直接自ら埋立処分又は海洋投入処分した量
  - (4) ④欄 (1)の量のうち、自ら中間処理をした産業廃棄物の当該中間処理前の量
  - (5) ⑤欄 (4)の量のうち、熱回収を行った量
  - (6) ⑥欄 自ら中間処理をした後の量
  - (7) ⑦欄 (4)の量から(6)の量を差し引いた量
  - (8) ⑧欄 (6)の量のうち、自ら利用し、又は他人に売却した量
  - (9) ⑨欄 (6)の量のうち、自ら埋立処分及び海洋投入処分した量
  - (10) ⑩欄 中間処理及び最終処分を委託した量
  - (11) ⑪欄 (10)の量のうち、優良認定処理業者（廃棄物の処理及び清掃に関する法律施行令第6条の11第2号に該当する者）への処理委託量
  - (12) ⑫欄 (10)の量のうち、処理業者への再生利用委託量
  - (13) ⑬欄 (10)の量のうち、認定熱回収施設設置者（廃棄物の処理及び清掃に関する法律第15条の3の3第1項の認定を受けた者）である処理業者への焼却処理委託量
  - (14) ⑭欄 (10)の量のうち、認定熱回収施設設置者以外の熱回収を行っている処理業者への焼却処理委託量
- 5 第2面の左下の表には、項目ごとに、産業廃棄物処理計画に記載したそれぞれの実績値を記入すること。
- 6 産業廃棄物の種類が2以上あるときは、産業廃棄物の種類ごとに、第2面の例により産業廃棄物処理計画の実施状況を明らかにした書面を作成し、当該書面を添付すること。
- 7 ※欄は記入しないこと。