

産業廃棄物処理計画実施状況報告書

平成24年 6月29日

愛知県知事 殿

住所 愛知県名古屋市中区丸の内3-20-3
株式会社 ナカノフドー建設 名古屋支社氏名 常務執行役員 下沖 洋一郎
支社 社長

電話番号 052-961-7038（安全品質環境室）

廃棄物の処理及び清掃に関する法律第12条第10項の規定に基づき、23年度の産業廃棄物
処理計画の実施状況を報告します。

事業場の名称	株式会社 ナカノフドー建設 名古屋支社
事業場の所在地	愛知県名古屋市中区丸の内3-20-3
事業の種類	大分類：建設業 中分類：総合工事業
産業廃棄物処理計画における計画期間	平成23年4月1日 ～ 平成24年3月31日

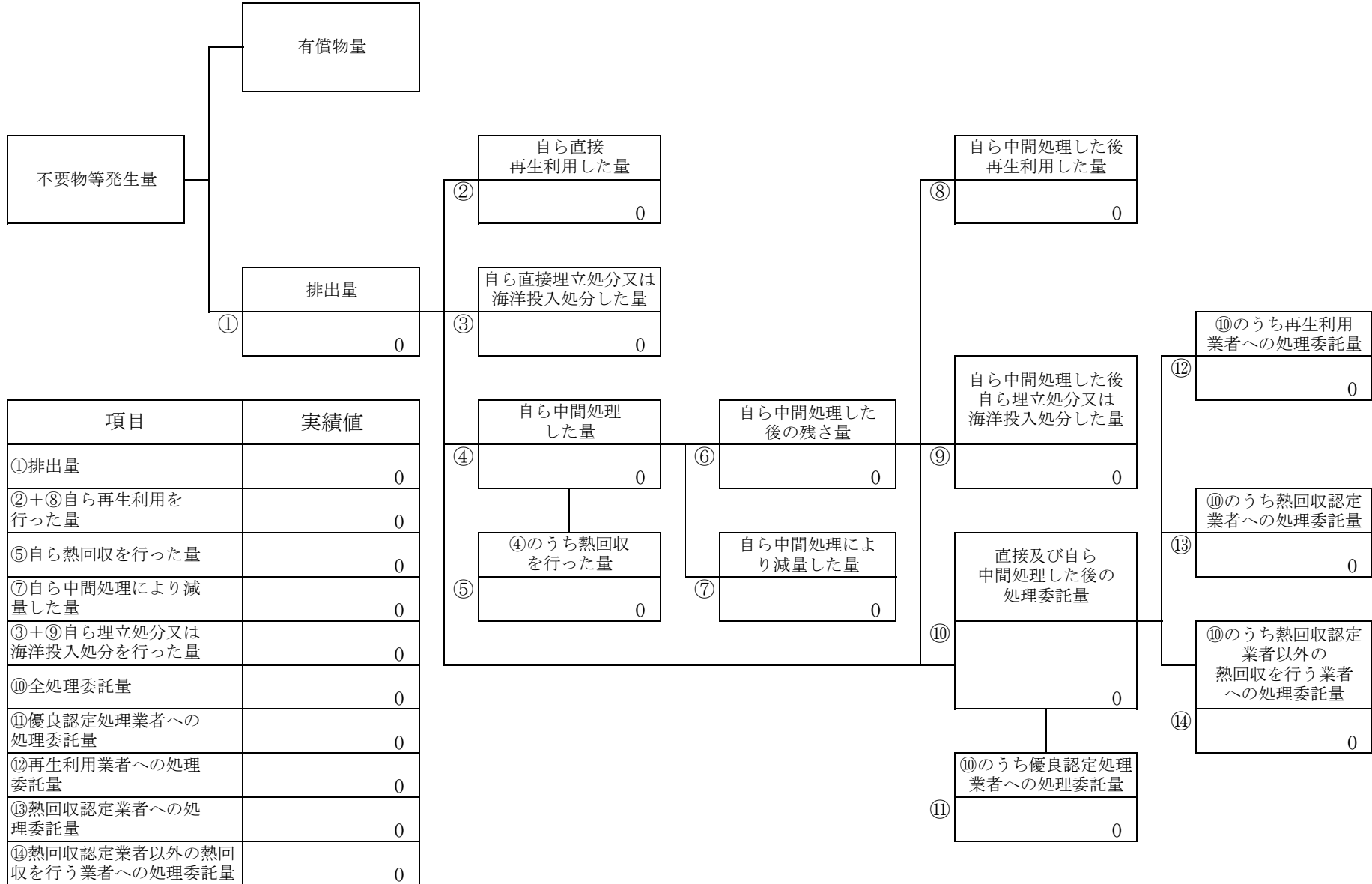
産業廃棄物処理計画における目標値

項目	目標値	項目	目標値
排出量	2,471 t	全処理委託量	2,471 t
自ら再生利用を行う産業廃棄物の量	0 t	優良認定処理業者への処理委託量	0 t
自ら熱回収を行う産業廃棄物の量	0 t	再生利用業者への処理委託量	1,980 t
自ら中間処理により減量する産業廃棄物の量	0 t	認定熱回収業者への処理委託量	0 t
自ら埋立処分又は海洋投入処分を行う産業廃棄物の量	0 t	認定熱回収業者以外の熱回収を行う業者への処理委託量	t

※事務処理欄

計画の実施状況

(産業廃棄物の種類： 燃え殻)

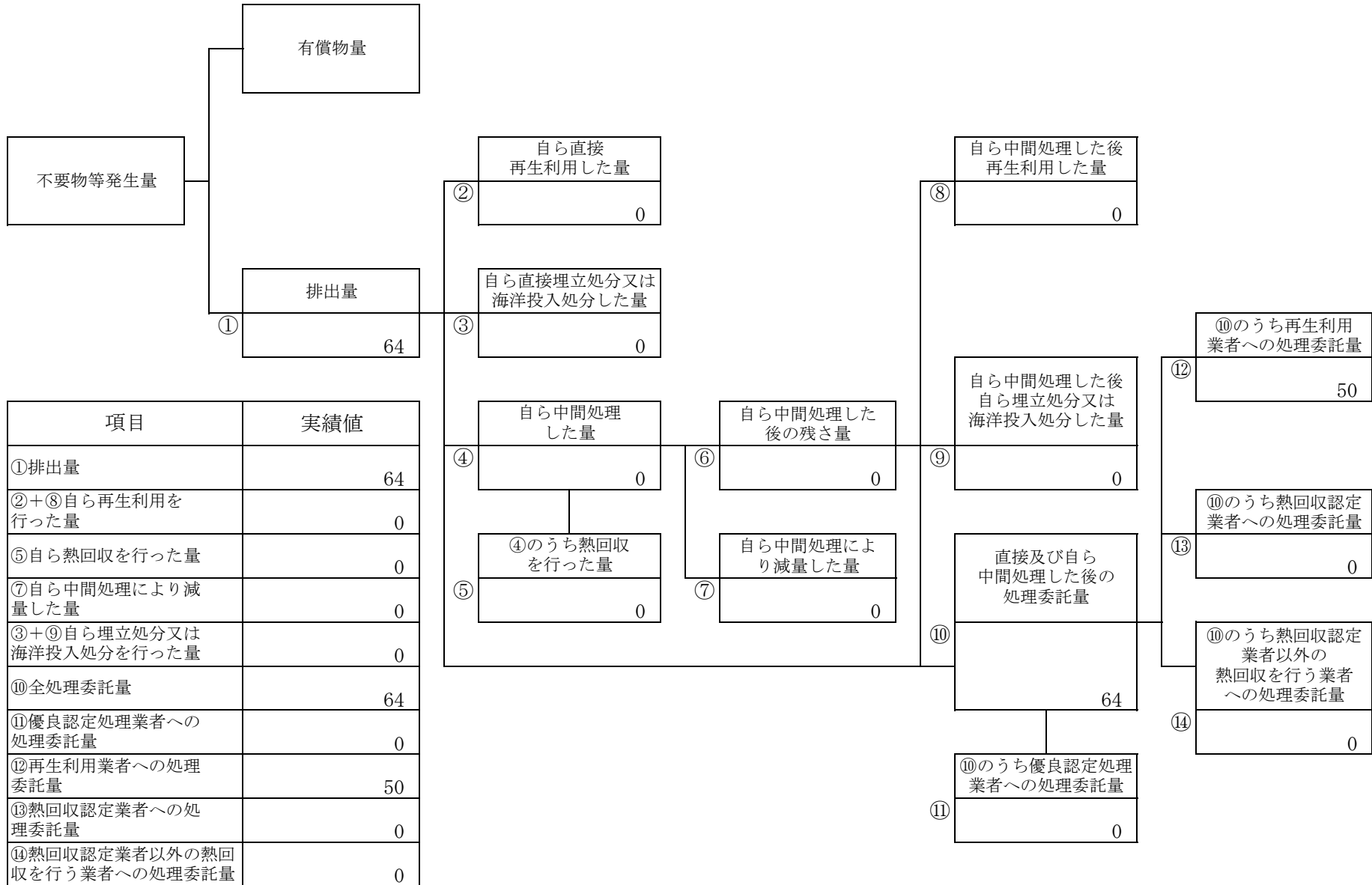


項目	実績値
①排出量	0
②+⑧自ら再生利用を行った量	0
⑤自ら熱回収を行った量	0
⑦自ら中間処理により減量した量	0
③+⑨自ら埋立処分又は海洋投入処分を行った量	0
⑩全処理委託量	0
⑪優良認定処理業者への処理委託量	0
⑫再生利用業者への処理委託量	0
⑬熱回収認定業者への処理委託量	0
⑭熱回収認定業者以外の熱回収を行う業者への処理委託量	0



計画の実施状況

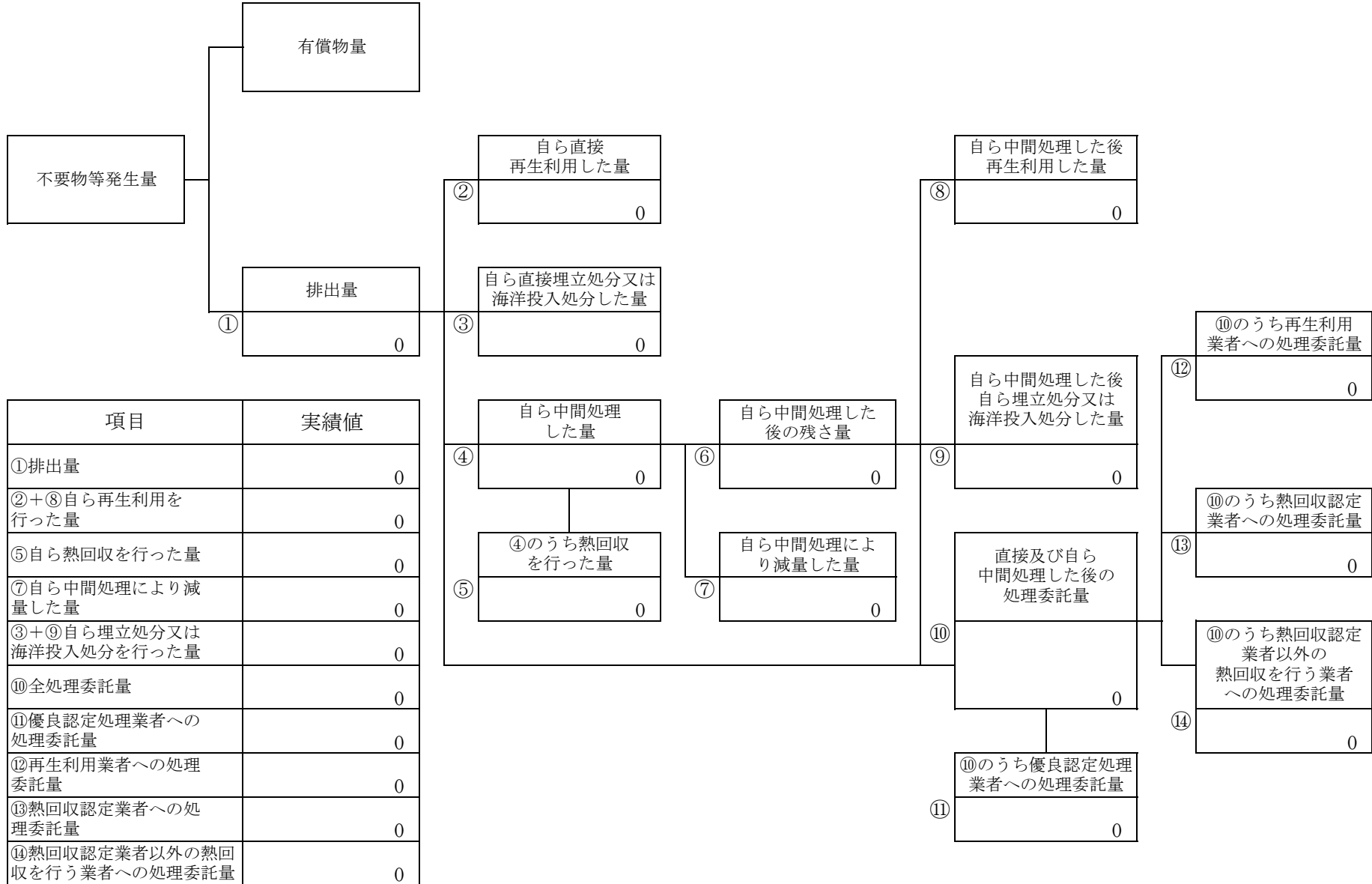
(産業廃棄物の種類：汚泥)





計画の実施状況

(産業廃棄物の種類： 廃油)

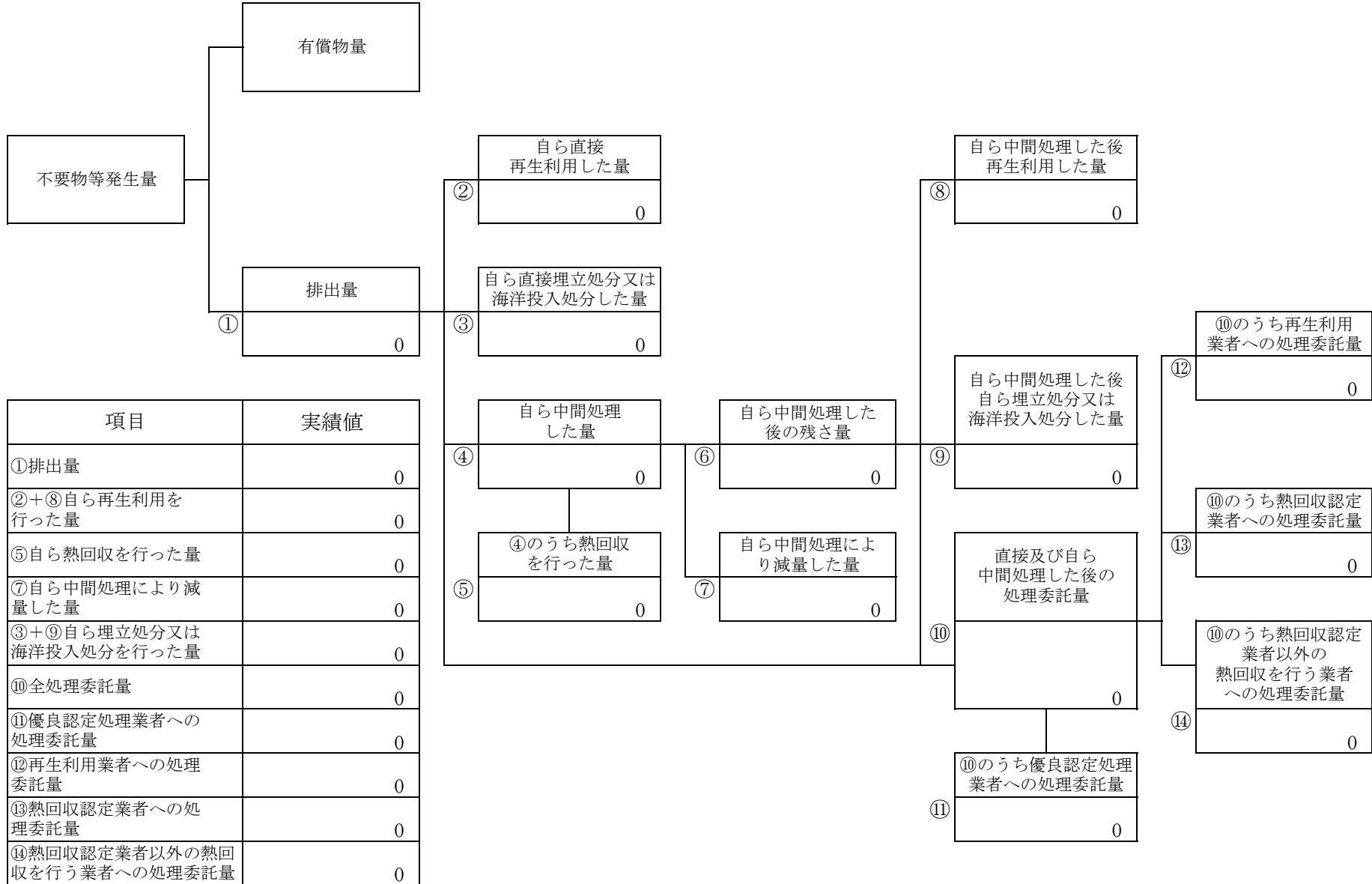


項目	実績値
①排出量	0
②+⑧自ら再生利用を行った量	0
⑤自ら熱回収を行った量	0
⑦自ら中間処理により減量した量	0
③+⑨自ら埋立処分又は海洋投入処分を行った量	0
⑩全処理委託量	0
⑪優良認定処理業者への処理委託量	0
⑫再生利用業者への処理委託量	0
⑬熱回収認定業者への処理委託量	0
⑭熱回収認定業者以外の熱回収を行う業者への処理委託量	0



計画の実施状況

(産業廃棄物の種類： 廃酸)

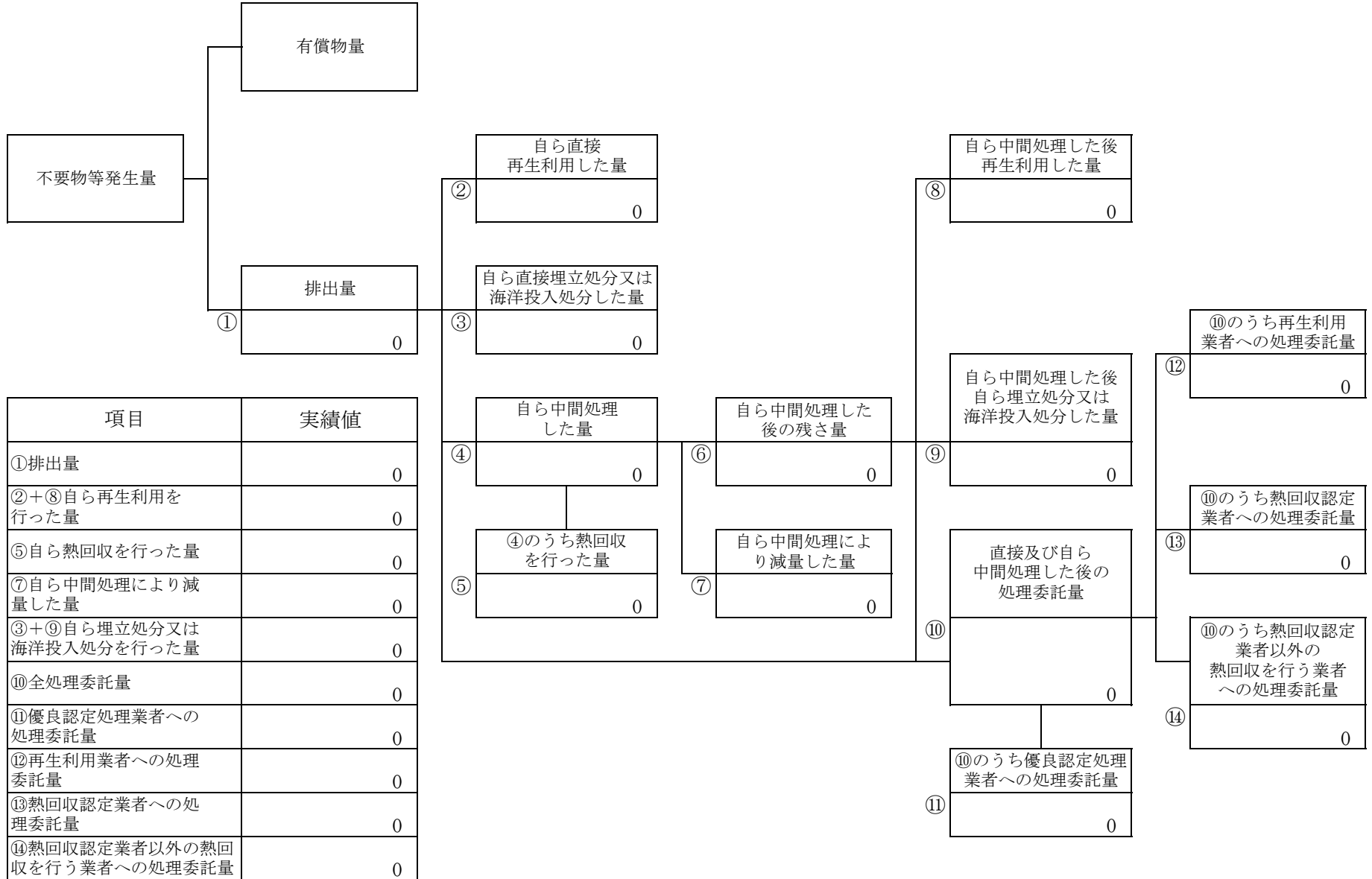


項目	実績値
①排出量	0
②+⑧自ら再生利用を行った量	0
⑤自ら熱回収を行った量	0
⑦自ら中間処理により減量した量	0
③+⑨自ら埋立処分又は海洋投入処分を行った量	0
⑩全処理委託量	0
⑪優良認定処理業者への処理委託量	0
⑫再生利用業者への処理委託量	0
⑬熱回収認定業者への処理委託量	0
⑭熱回収認定業者以外の熱回収を行う業者への処理委託量	0



計画の実施状況

(産業廃棄物の種類： 廃アルカリ)



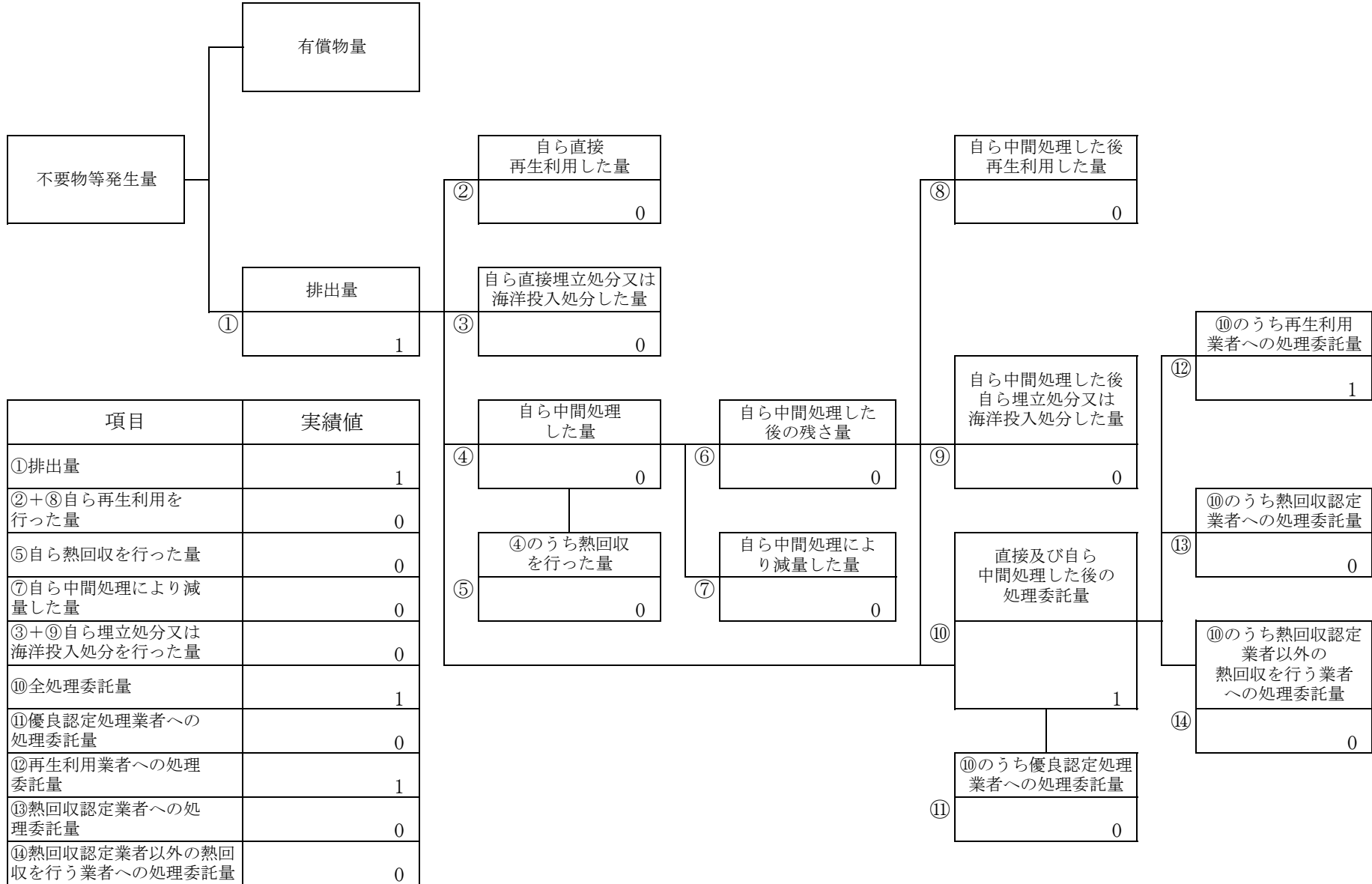
項目	実績値
①排出量	0
②+⑧自ら再生利用を行った量	0
⑤自ら熱回収を行った量	0
⑦自ら中間処理により減量した量	0
③+⑨自ら埋立処分又は海洋投入処分を行った量	0
⑩全処理委託量	0
⑪優良認定処理業者への処理委託量	0
⑫再生利用業者への処理委託量	0
⑬熱回収認定業者への処理委託量	0
⑭熱回収認定業者以外の熱回収を行う業者への処理委託量	0



計画の実施状況

(産業廃棄物の種類：紙くず)

)

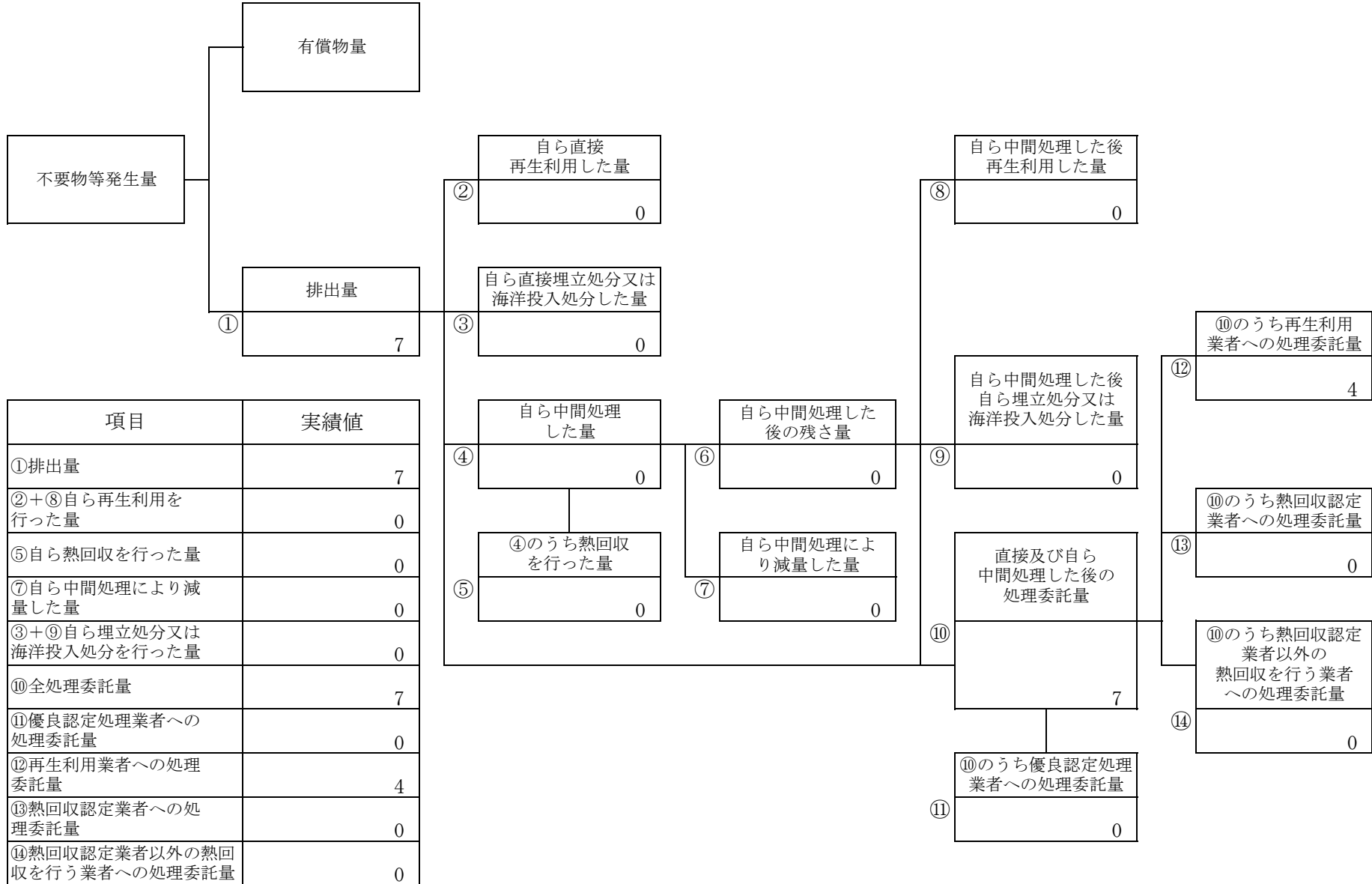


項目	実績値
①排出量	1
②+⑧自ら再生利用を行った量	0
⑤自ら熱回収を行った量	0
⑦自ら中間処理により減量した量	0
③+⑨自ら埋立処分又は海洋投入処分を行った量	0
⑩全処理委託量	1
⑪優良認定処理業者への処理委託量	0
⑫再生利用者への処理委託量	1
⑬熱回収認定業者への処理委託量	0
⑭熱回収認定業者以外の熱回収を行う業者への処理委託量	0



計画の実施状況

(産業廃棄物の種類： 廃プラスチック類)

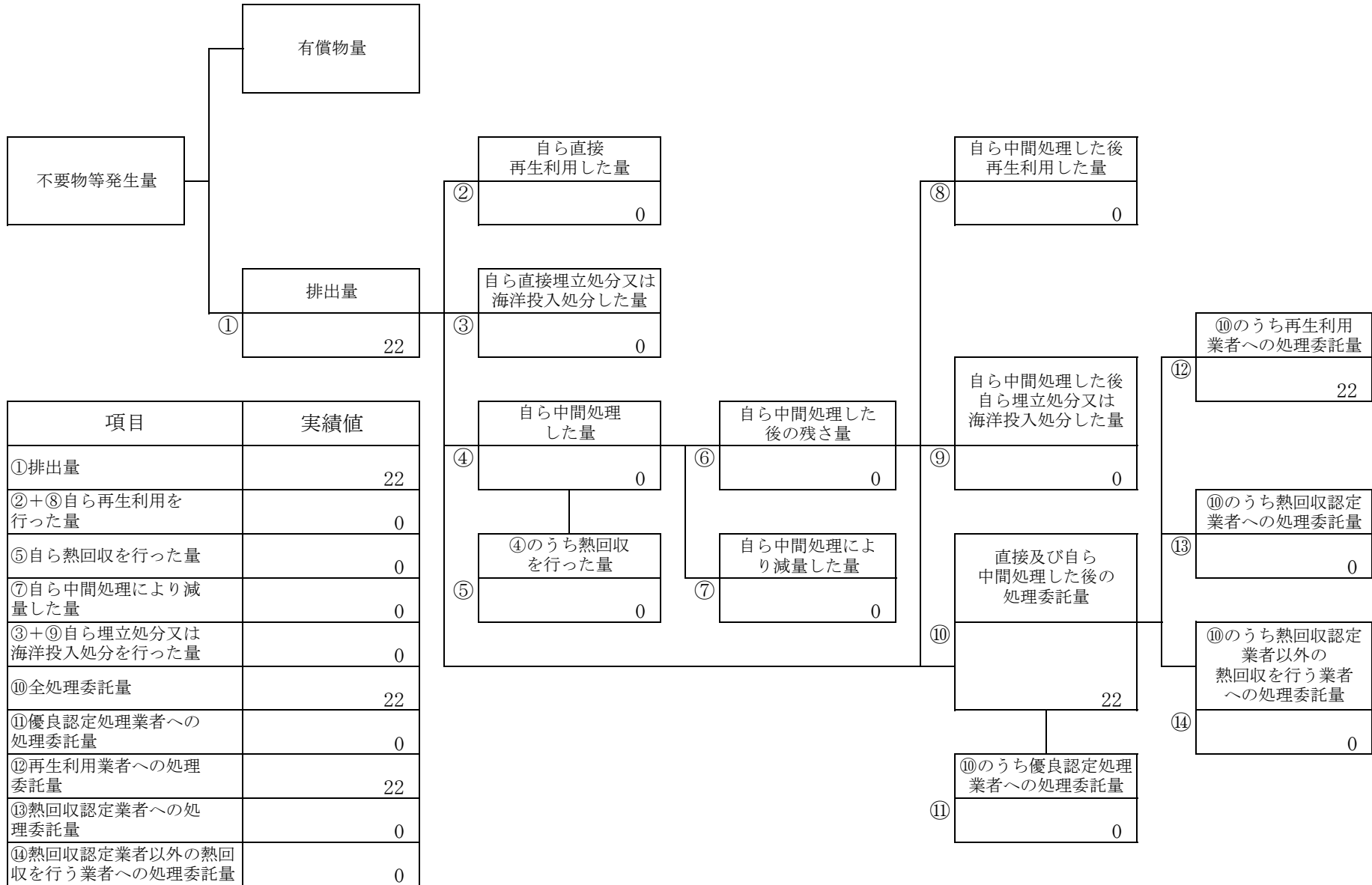




計画の実施状況

(産業廃棄物の種類：木くず)

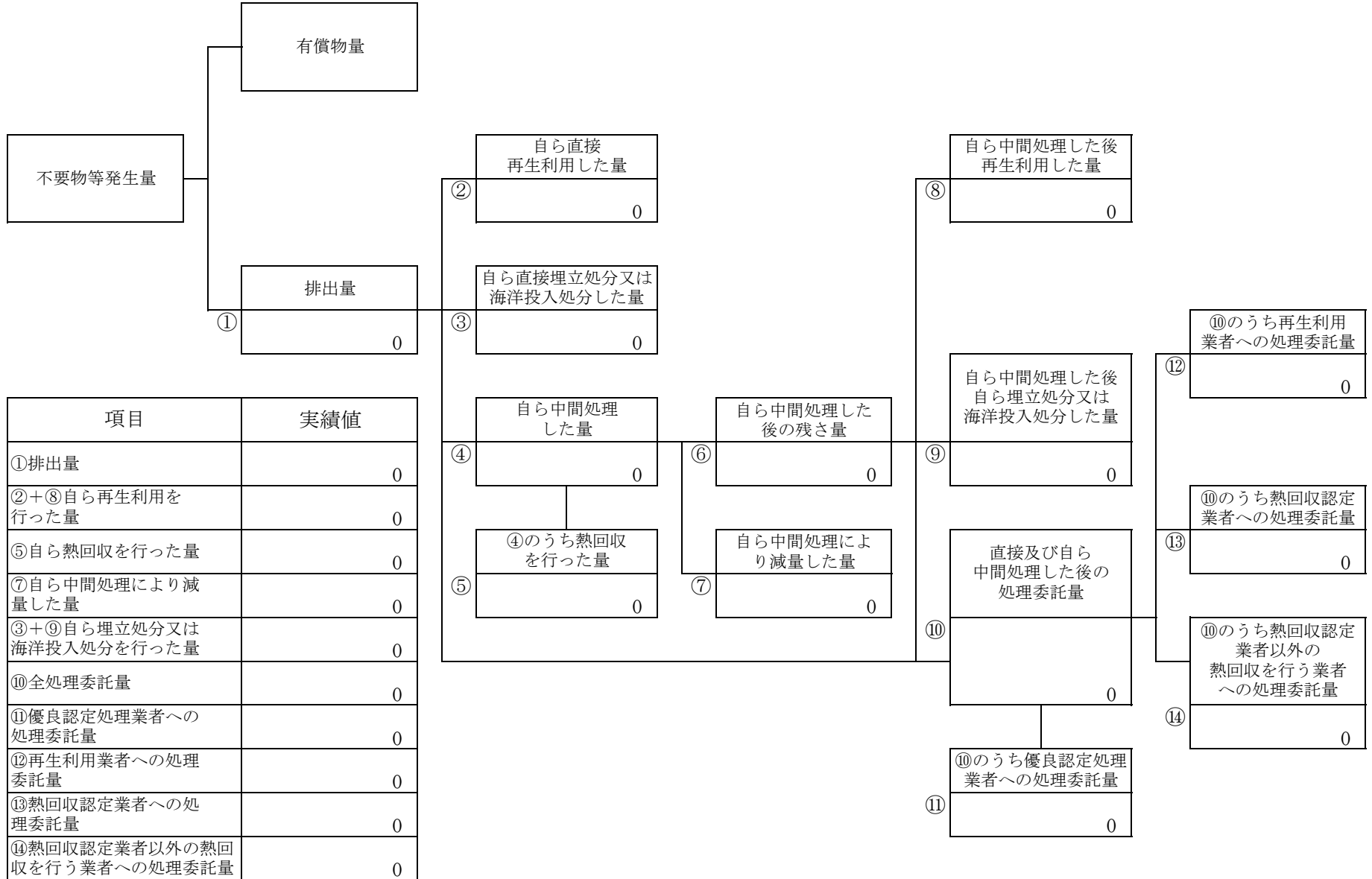
)





計画の実施状況

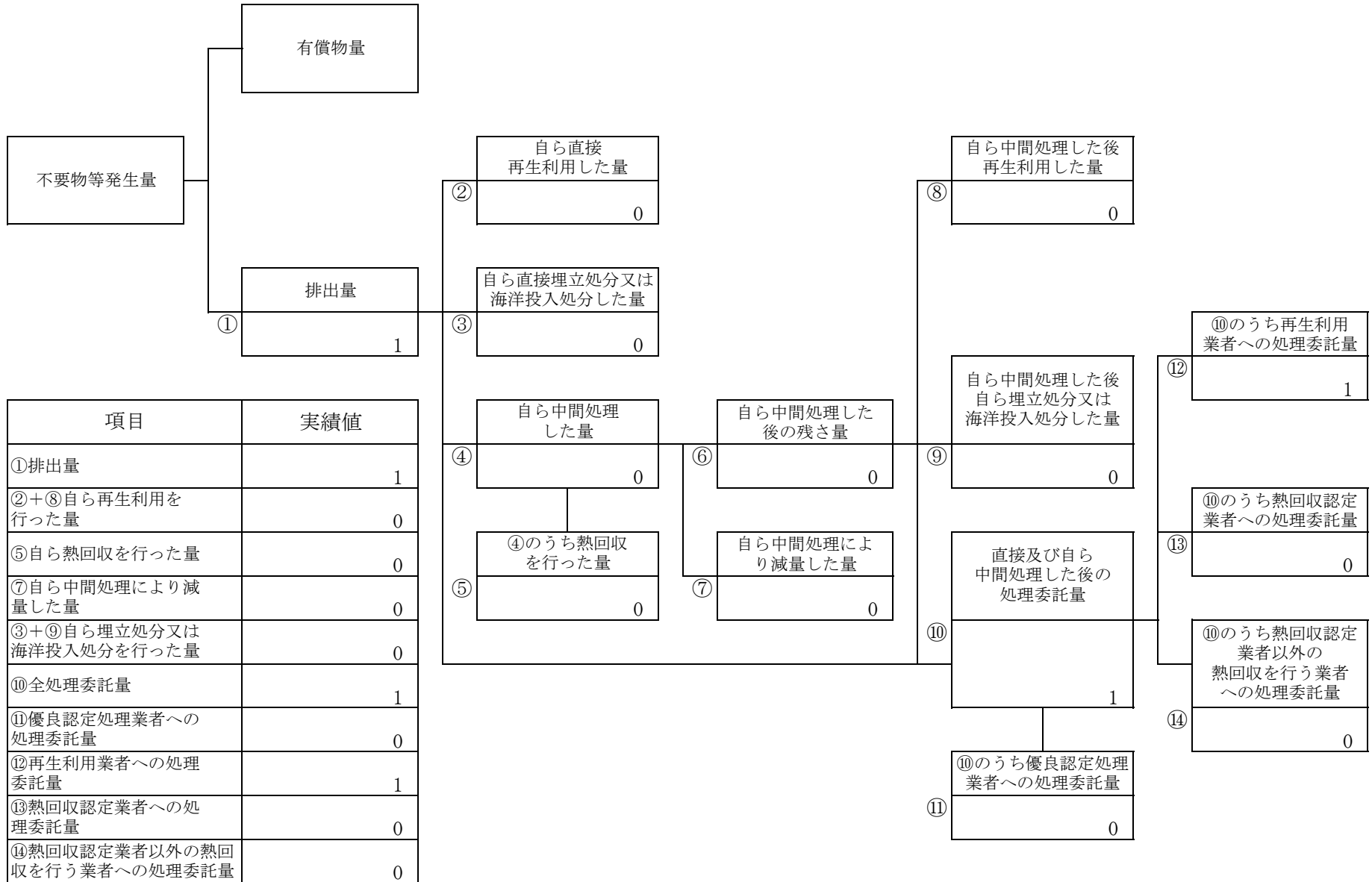
(産業廃棄物の種類： 繊維くず)





計画の実施状況

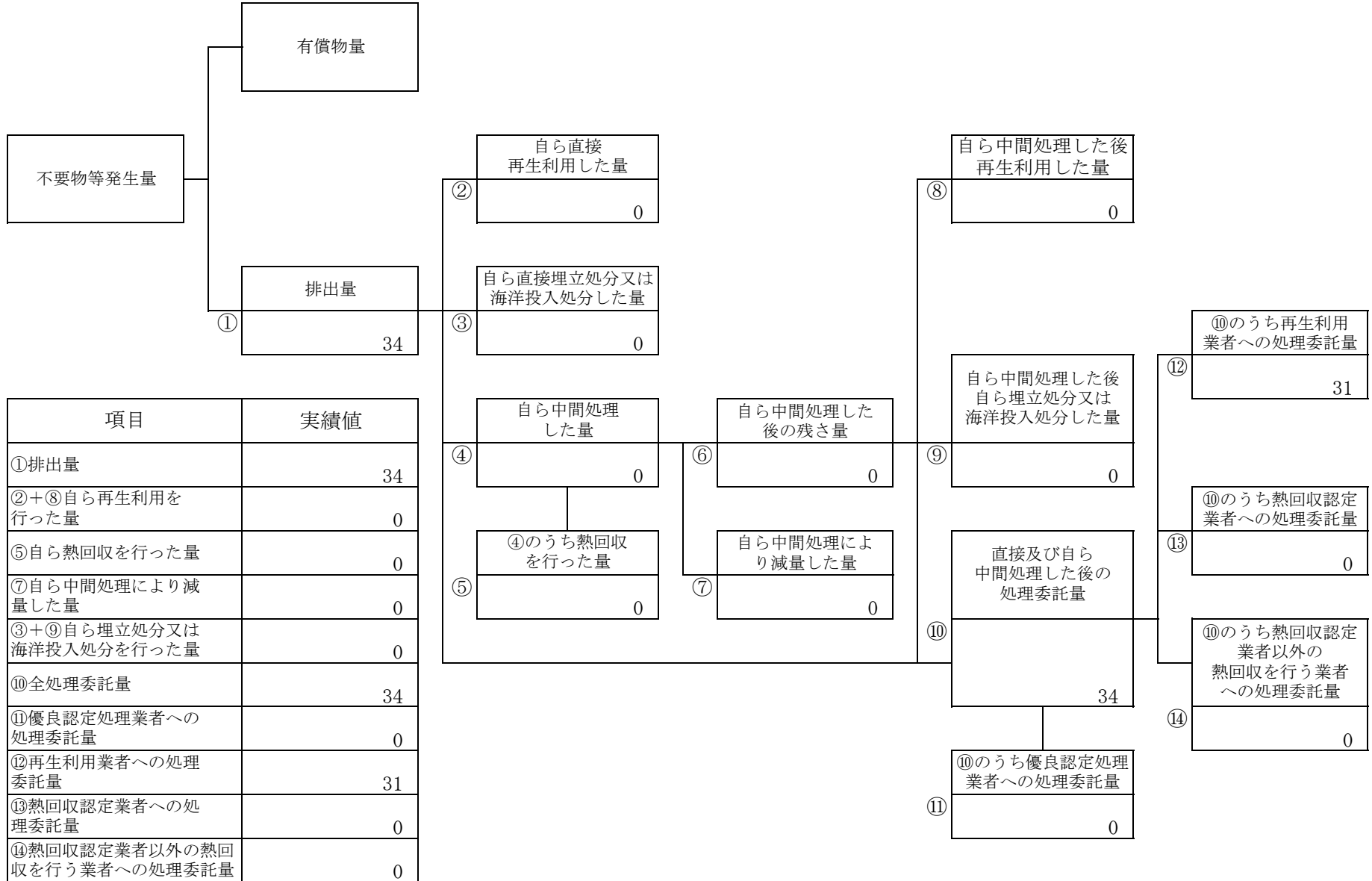
(産業廃棄物の種類： 金属くず)





計画の実施状況

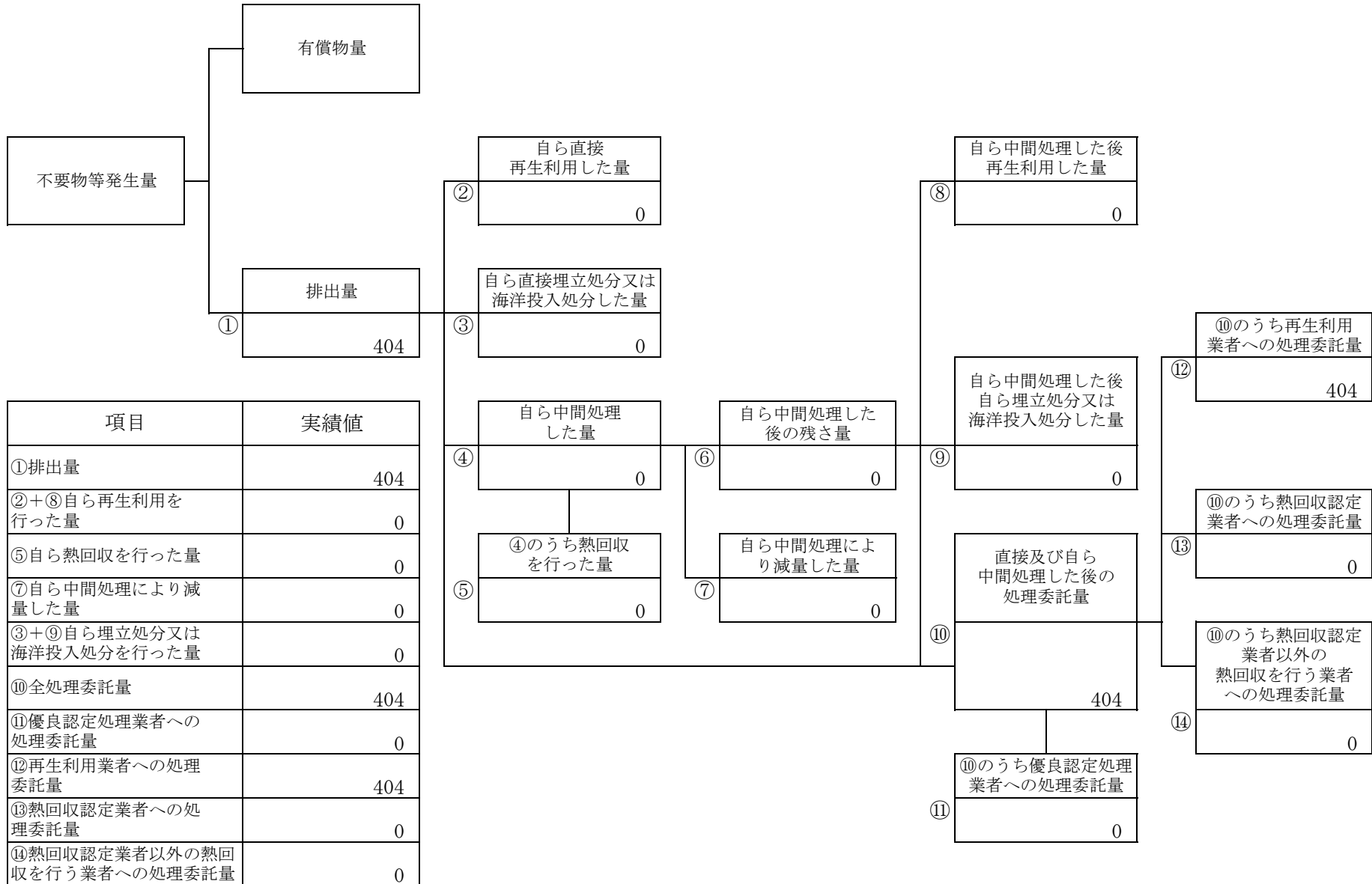
(産業廃棄物の種類： ガラスくず、コンクリートくず及び陶磁器くず)





計画の実施状況

(産業廃棄物の種類： がれき類)

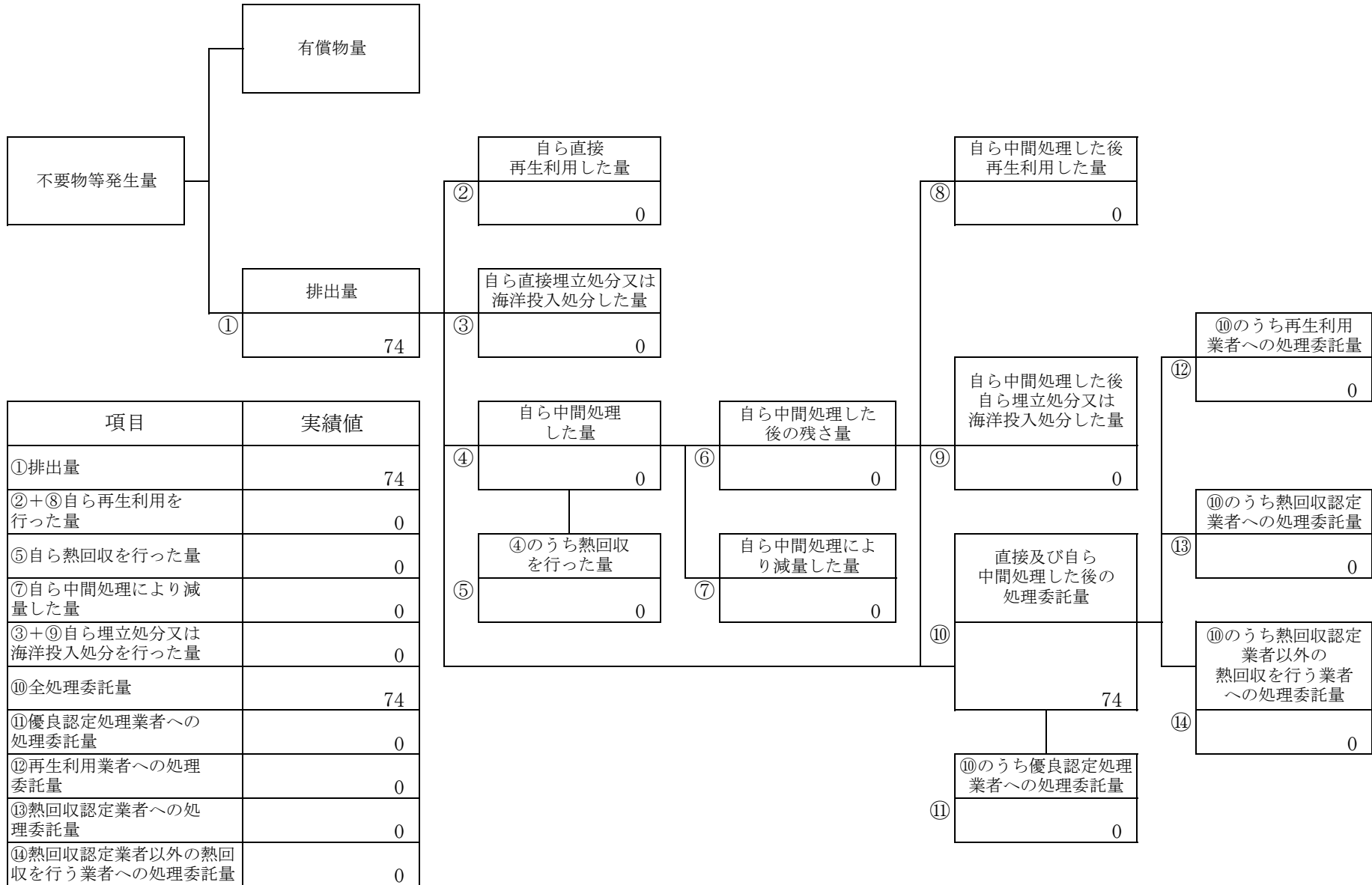


項目	実績値
①排出量	404
②+⑧自ら再生利用を行った量	0
⑤自ら熱回収を行った量	0
⑦自ら中間処理により減量した量	0
③+⑨自ら埋立処分又は海洋投入処分を行った量	0
⑩全処理委託量	404
⑪優良認定処理業者への処理委託量	0
⑫再生利用業者への処理委託量	404
⑬熱回収認定業者への処理委託量	0
⑭熱回収認定業者以外の熱回収を行う業者への処理委託量	0



計画の実施状況

(産業廃棄物の種類：建設系混合廃棄物)





備考

- 1 翌年度の6月30日までに提出すること。
- 2 「事業の種類」の欄には、日本標準産業分類の区分を記入すること。
- 3 「産業廃棄物処理計画における目標値」の欄には、項目ごとに、産業廃棄物処理計画に記載した目標値を記入すること。
- 4 第2面には、前年度の産業廃棄物処理に関して、①～⑭の欄のそれぞれに、(1)から(14)に掲げる量を記入すること。
 - (1) ①欄 当該事業場において生じた産業廃棄物の量
 - (2) ②欄 (1)の量のうち、中間処理をせず直接自ら再生利用した量
 - (3) ③欄 (1)の量のうち、中間処理をせず直接自ら埋立処分又は海洋投入処分した量
 - (4) ④欄 (1)の量のうち、自ら中間処理をした産業廃棄物の当該中間処理前の量
 - (5) ⑤欄 (4)の量のうち、熱回収を行った量
 - (6) ⑥欄 自ら中間処理をした後の量
 - (7) ⑦欄 (4)の量から(6)の量を差し引いた量
 - (8) ⑧欄 (6)の量のうち、自ら利用し、又は他人に売却した量
 - (9) ⑨欄 (6)の量のうち、自ら埋立処分及び海洋投入処分した量
 - (10) ⑩欄 中間処理及び最終処分を委託した量
 - (11) ⑪欄 (10)の量のうち、優良認定処理業者(廃棄物の処理及び清掃に関する法律施行令第6条の11第2号に該当する者)への処理委託量
 - (12) ⑫欄 (10)の量のうち、処理業者への再生利用委託量
 - (13) ⑬欄 (10)の量のうち、認定熱回収施設設置者(廃棄物の処理及び清掃に関する法律第15条の3の3第1項の認定を受けた者)である処理業者への焼却処理委託量
 - (14) ⑭欄 (10)の量のうち、認定熱回収施設設置者以外の熱回収を行っている処理業者への焼却処理委託量
- 5 第2面の左下の表には、項目ごとに、産業廃棄物処理計画に記載したそれぞれの実績値を記入すること。
- 6 産業廃棄物の種類が2以上あるときは、産業廃棄物の種類ごとに、第2面の例により産業廃棄物処理計画の実施状況を明らかにした書面を作成し、当該書面を添付すること。
- 7 ※欄には、何も記入しないこと。

産業廃棄物処理計画実施状況報告書の [集計用シート]

排 出 者						
住 所	名 称	担当部署	担当者名	電話番号	FAX	電子メールアドレス
各行政庁の所管区域内の作業所(現場)を総括的に管理する支店等の住所	各行政庁の所管区域内の作業所(現場)を総括的に管理する支店等の名称	報告担当部署の名称	報告担当者の氏名	報告担当部署の電話番号	報告担当部署のFAX番号	報告担当部署の電子メールアドレス
愛知県名古屋市中区丸の内3-20-3	柳ナカノフー建設名古屋支社	安全品質課環境室	青山 徳市	052-961-7038	052-971-4700	www.tokuchiyoshi.co.jp

建設業の種類 コード	産業廃棄物の種類 名 称	①排出量 (t)	②自ら直接再生利用した量 (t)	③自己直接埋立処分又は海洋投 入処分した量(t)	④自ら中間処理した 量 (t)	⑤④のうち 熱回収を行った量 (t)	⑥自ら中間処理 した後の残量 (t)	⑦自ら中間処理 により減量した 量 (t)	⑧自ら中間処理 した後再生利用 した量 (t)	⑨自ら中間処理した 後自ら埋立処分又は海 洋投入処分した量(t)	⑩直接及び自ら 自己処理した後の 処理委託量 (t)	⑪委託先による区分 (⑫=①-②-③-④+⑥-⑧-⑨)=⑫+⑬+⑭+⑮+⑯)					⑰優良認定処理業者 への処理委託量(t)	⑱+⑲ 自ら再生利用 を行った量(t)	⑳+㉑ 自ら埋立処分又は海 洋投入処分を行った量(t)									
												⑫再生利用業者への 処理委託量(t)		⑬熱回収認定業者 への処理委託量(t)	⑭熱回収認定業者以外 の熱回収業者への処理委託量(t)	⑮その他の中間処理 委託量(t)				⑯埋立処分委託量(t)								
												⑫の量のうち、処理業者へ の再生利用委託量(⑫、⑬除 く)	⑬の量のうち、認定熱回 収施設設置者である処理 業者への委託処理委託 量	⑭の量のうち、認定熱回 収施設以外に行っている処理業者へ の委託処理委託量	⑮の量のうち、委託して確 多託して埋立て最終 処分した量	⑯の量のうち、優良認定 処理業者への委託処理 量												
100	燃え殻																											
200	汚泥	64									64	64														0	0	
300	廃油																									0	0	
400	廃酸																									0	0	
500	廃アルカリ																									0	0	
	廃プラスチック類																											
	600 廃プラスチック類	7	0	0	0	0	0	0	0	0	7	7	0	0	7	0	0									0	0	
	2430 廃プラスチック類(石綿含有)	7									7	0														0	0	
700	紙くず																											
800	木くず	1									1	1			1											0	0	
900	繊維くず	22									22	22			22											0	0	
1200	金属くず				0																							
	ガラスくず、コンクリートくず及び陶磁器くず	34	0	0	0	0	0	0	0	0	34	34	0	0	33	33	0									0	0	
	1300 ガラスくず、コンクリートくず及び陶磁器くず	1																									0	0
	1322 燐石膏ボード	2			0						2				2	2											0	0
	2420 ガラスくず、コンクリートくず及び陶磁器くず(石綿含有)	31									31				31	31											0	0
	がれき類	404	0	0	0	0	0	0	0	0	404	404	0	0	404	4	0									0	0	
	1500 その他のがれき類	0																									0	0
	1501 コンクリート塊	229									229																0	0
	1502 アスファルト・コンクリート塊	175									374																0	0
	2440 がれき類(石綿含有)	0									0																0	0
	建設系混合廃棄物	74	0	0	0	0	0	0	0	0	74	0	0	0	74	74	0									0	0	
	2010 建設系混合廃棄物(安定型)	22									22					22											0	0
	2020 建設系混合廃棄物(管理型)	52									52					52											0	0
	2410 建設系混合廃棄物(石綿含有)	0									0																0	0
	合計	607	0	0	0	0	0	0	0	0	607	533	0	0	542	111	0									0	0	

(注1) トン未満は原則として四捨五入。ただし、数字が有効であれば小数点以下3桁まで記載は可。
(注2) 上記の産業廃棄物の種類以外の排出実績があった場合は、必要に応じ、直接追加入力するとともに、第2面も追加してください。