

様式第二号の九（第八条の四の六関係）

（第1面）

産業廃棄物処理計画実施状況報告書

平成 24年 6月 日

愛知県知事殿

届出者

住所 愛知県蒲郡市浜町21番地  
氏名 愛知海運株式会社 蒲郡カンパニー  
カンパニー長 河野 朝英

（法人にあつては、名称及び代表者の氏名）

電話番号 0533-68-4646

廃棄物の処理及び清掃に関する法律第12条第10項の規定に基づき、平成22年度の産業廃棄物処理計画の実施状況を報告します。

事業場の名称	愛知海運株式会社 蒲郡カンパニー
事業場の所在地	愛知県蒲郡市浜町21番地
事業の種類	48：運輸に附帯するサービス業
産業廃棄物処理計画における計画期間	平成23年4月1日～平成24年3月31日

産業廃棄物処理計画における目標値

項目	目標値	項目	目標値
排出量	1,272 t	全処理委託量	1,272 t
自ら再生利用を行う産業廃棄物の量	t	優良認定処理業者への処理委託量	t
自ら熱回収を行う産業廃棄物の量	t	再生利用業者への処理委託量	1,272 t
自ら中間処理により減量する産業廃棄物の量	t	認定熱回収業者への処理委託量	t
自ら埋立処分又は海洋投入処分を行う産業廃棄物の量	t	認定熱回収業者以外の熱回収を行う業者への処理委託量	t

事務処理欄

（日本工業規格 A列4番）

産業廃棄物処理計画実施状況報告書の＜別紙＞

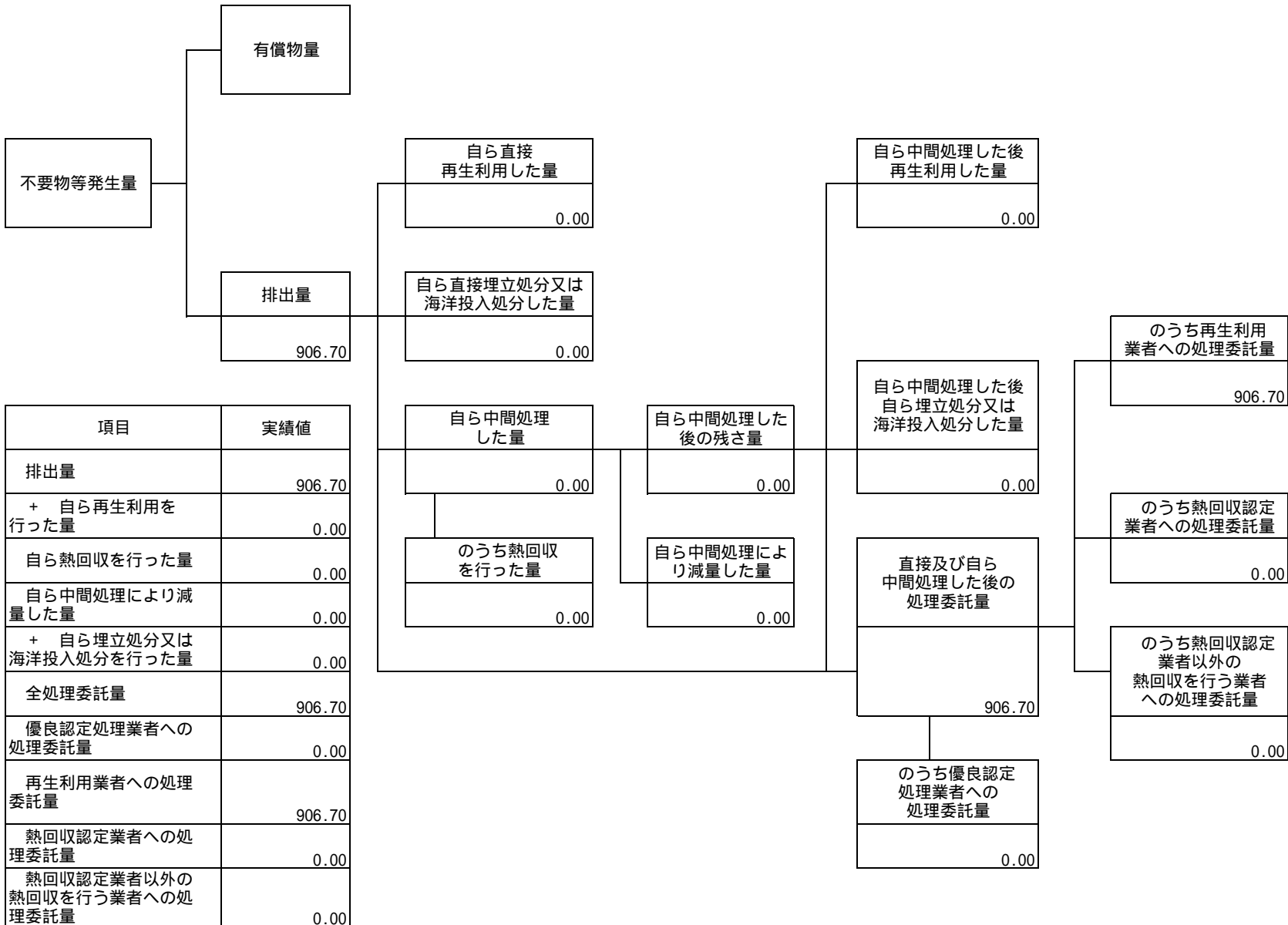
排 出 者						
住 所	名 称	担当部署	担当者名	電話番号	FAX	電子メールアドレス
産業廃棄物を排出する事業場を総括的に管理する支店等の住所	産業廃棄物を排出する事業場を総括的に管理する支店等の名称	報告担当部署の名称	報告担当者の氏名	報告担当部署の電話番号	報告担当部署のFAX番号	報告担当部署の電子メールアドレス
愛知県蒲郡市浜町21番地	豊知海運株式会社 蒲郡カンパニー	豊知海運株式会社 蒲郡カンパニー	山本 隼人	0533-68-4046	0533-68-2885	1.yamamoto@shochi.co.jp

産業廃棄物の種類	計 画 の 実 施 状 況											（⑩＝①-②-③-④+⑤-⑥-⑦-⑧-⑨＝⑩+⑪+⑫+⑬+⑭+⑮）					②+⑧	③+⑨		
	①排出量	②自ら直接再生利用した量	③自己直接埋立処分又は海洋投入処分した量(t)	④自ら中間処理した量	⑤④のうち熱回収を行った量	⑥自ら中間処理した後の残量	⑦自ら中間処理により減量した量	⑧自ら中間処理した後再生利用した量	⑨自ら中間処理した後海洋投入処分した量(t)	⑩直接及び自ら自己処理した後の処理委託量 (t)	委 託 先 による 区 分					⑫再生利用を行った量(t)			⑬自ら埋立処分又は海洋投入処分を行った量(t)	⑭+⑮
											⑪再生利用業者への処理委託量(t)	⑫熱回収認定業者への処理委託量(t)	⑬熱回収認定業者以外の熱回収業者への処理委託量(t)	⑭その他の中間処理委託量(t)	⑮埋立処分委託量(t)					
コード	名 称	発生した産業廃棄物の種類ごとの量	①の量のうち、中間処理せず直接自ら再生利用した量	①の量のうち、中間処理せず自ら埋立処分又は海洋投入処分した量	①の量のうち、自ら中間処理した産業廃棄物の当該中間処理前の量	④の量のうち熱回収を行った量	④の量から⑤の量を差し引いた量	⑥の量のうち、自ら利用し、又は他人に売却した量	⑥の量のうち、自ら埋立処分及び海洋投入処分した量	中間処理及び最終処分を委託した量	⑩の量のうち、処理業者への再生利用委託量(⑪、⑫を除く)	⑬の量のうち、認定熱回収施設設置者である処理業者への焼却処理委託量	⑭の量のうち、委託して焼却等の中間処理した量(⑭-⑮を除く)	⑮の量のうち、直接委託して埋立て最終処分した量	⑯の量のうち、優良認定処理業者への委託処理量	②の量と⑧の量を合計したものを(自動計算)	③の量と⑨の量を合計したものを(自動計算)			
1 08	木くず(木皮/原木の皮)	906.70	0.00	0.00	0.00	0.00	0.00	0.00	0.00	0.00	906.70	0.00	0.00	0.00	0.00	0.00	0.00			
2 08	木くず(ベニヤ板ほか)	197.40	0.00	0.00	0.00	0.00	0.00	0.00	0.00	0.00	197.40	0.00	0.00	0.00	0.00	0.00	0.00			
3 06	廃プラスチック類	54.06	0.00	0.00	0.00	0.00	0.00	0.00	0.00	0.00	54.06	21.62	0.00	32.44	0.00	0.00	0.00			
4 20	混合物①(プラスチック類・紙くず)	27.00	0.00	0.00	0.00	0.00	0.00	0.00	0.00	0.00	27.00	8.60	0.00	15.80	2.60	0.00	0.00			
5 20	混合物②(プラスチック類・紙くず・がれき類)	27.00	0.00	0.00	0.00	0.00	0.00	0.00	0.00	0.00	27.00	8.30	0.00	16.00	2.70	0.00	0.00			
6 15	がれき類(コンクリート・アスファルト等の破片)	8.88	0.00	0.00	0.00	0.00	0.00	0.00	0.00	0.00	8.88	0.00	0.00	7.10	1.78	0.00	0.00			
7																	0.00	0.00		
8																	0.00	0.00		
9																	0.00	0.00		
10																	0.00	0.00		
11																	0.00	0.00		
12																	0.00	0.00		
13																	0.00	0.00		
14																	0.00	0.00		
15																	0.00	0.00		
16																	0.00	0.00		
17																	0.00	0.00		
18																	0.00	0.00		
19																	0.00	0.00		
合計		1,221.04	0.00	0.00	0.00	0.00	0.00	0.00	0.00	0.00	1,221.04	1,142.62	0.00	0.00	71.34	7.08	0.00	0.00	0.00	

(注1)トン未満は原則として四捨五入。ただし、数字が有効であれば小数点以下3桁まで記載は可。  
 (注2)上記の産業廃棄物の種類以外の排出実績があった場合は、必要に応じ、直接追加入力するとともに、第2面も追加してください。

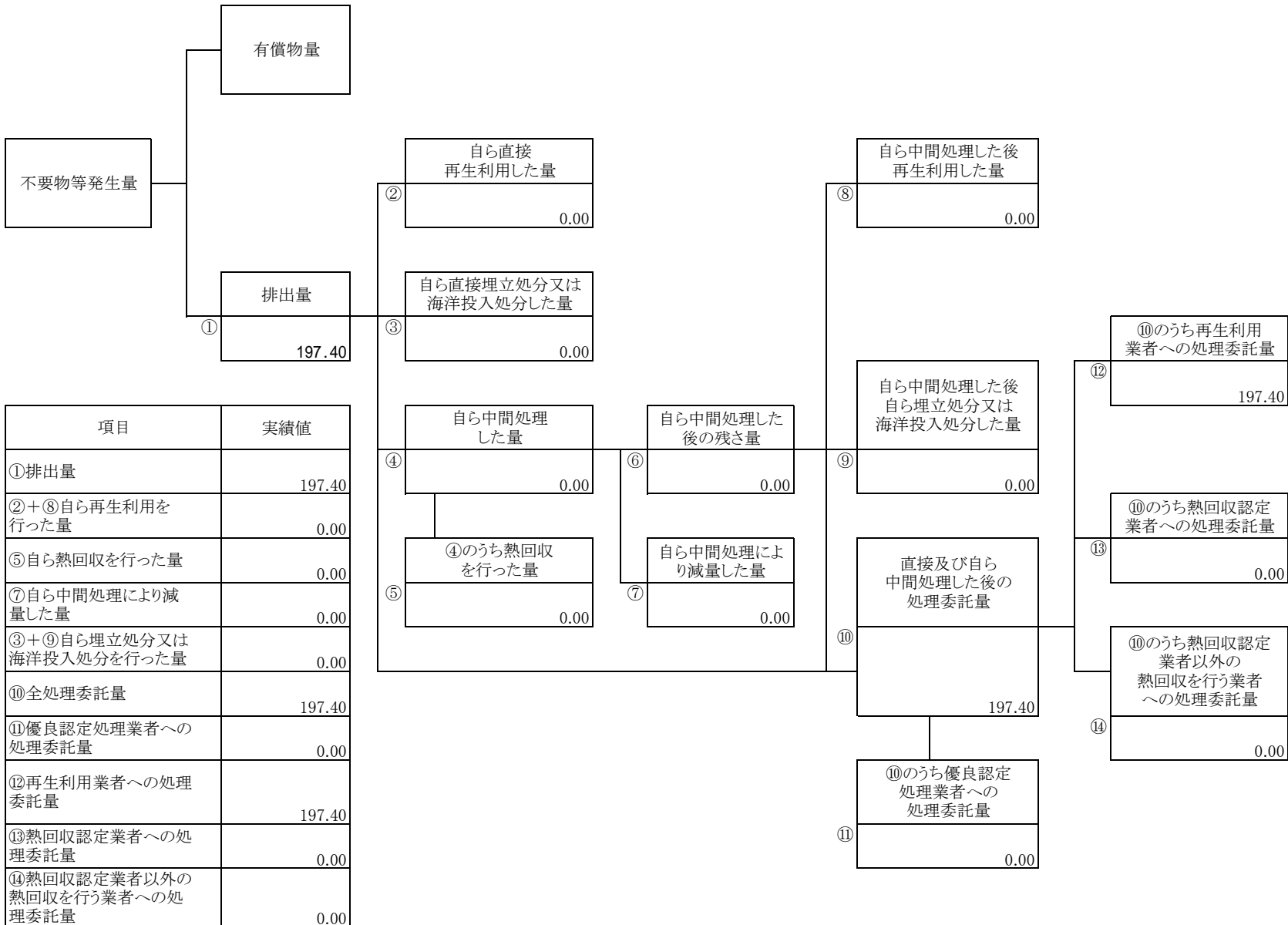
計画の実施状況

(産業廃棄物の種類: 木くず(木皮/原木の皮) )



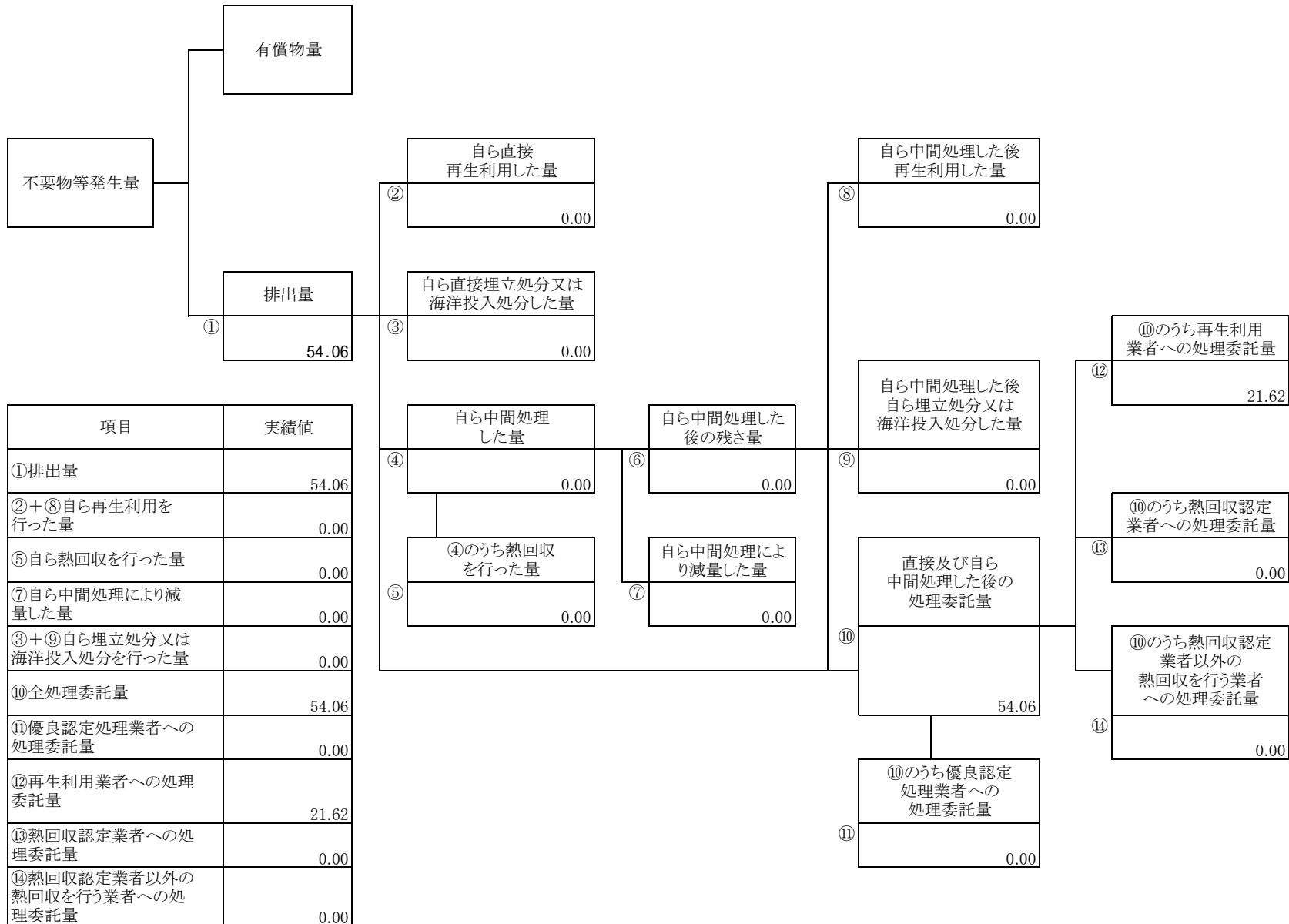
計画の実施状況

(産業廃棄物の種類: 木くず(ベニヤ板ほか) )



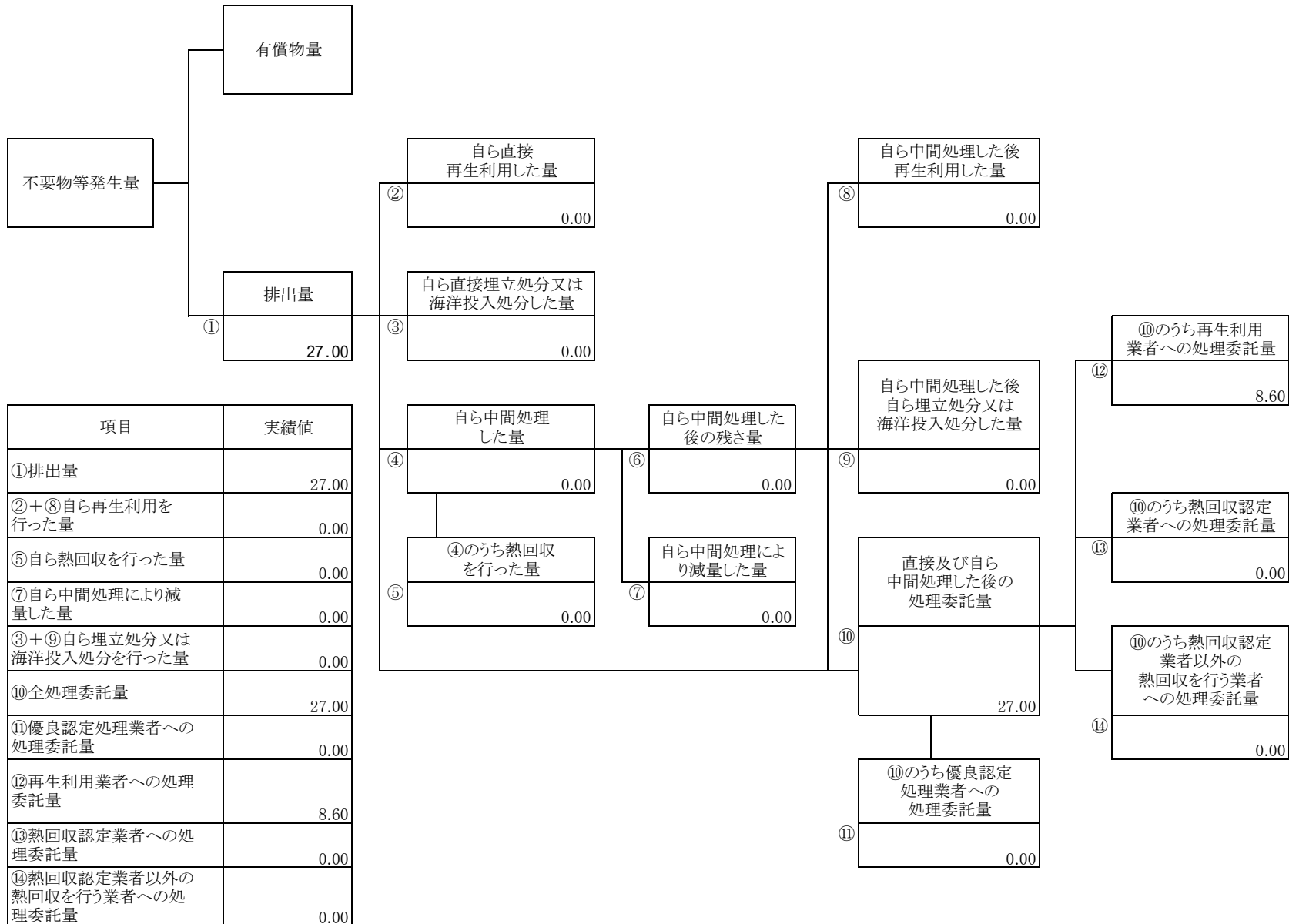
計画の実施状況

(産業廃棄物の種類: 廃プラスチック類)



計画の実施状況


(産業廃棄物の種類: 混合物①(廃プラスチック類・紙くず) )



項目	実績値
①排出量	27.00
②+⑧自ら再生利用を行った量	0.00
⑤自ら熱回収を行った量	0.00
⑦自ら中間処理により減量した量	0.00
③+⑨自ら埋立処分又は海洋投入処分を行った量	0.00
⑩全処理委託量	27.00
⑪優良認定処理業者への処理委託量	0.00
⑫再生利用業者への処理委託量	8.60
⑬熱回収認定業者への処理委託量	0.00
⑭熱回収認定業者以外の熱回収を行う業者への処理委託量	0.00

計画の実施状況

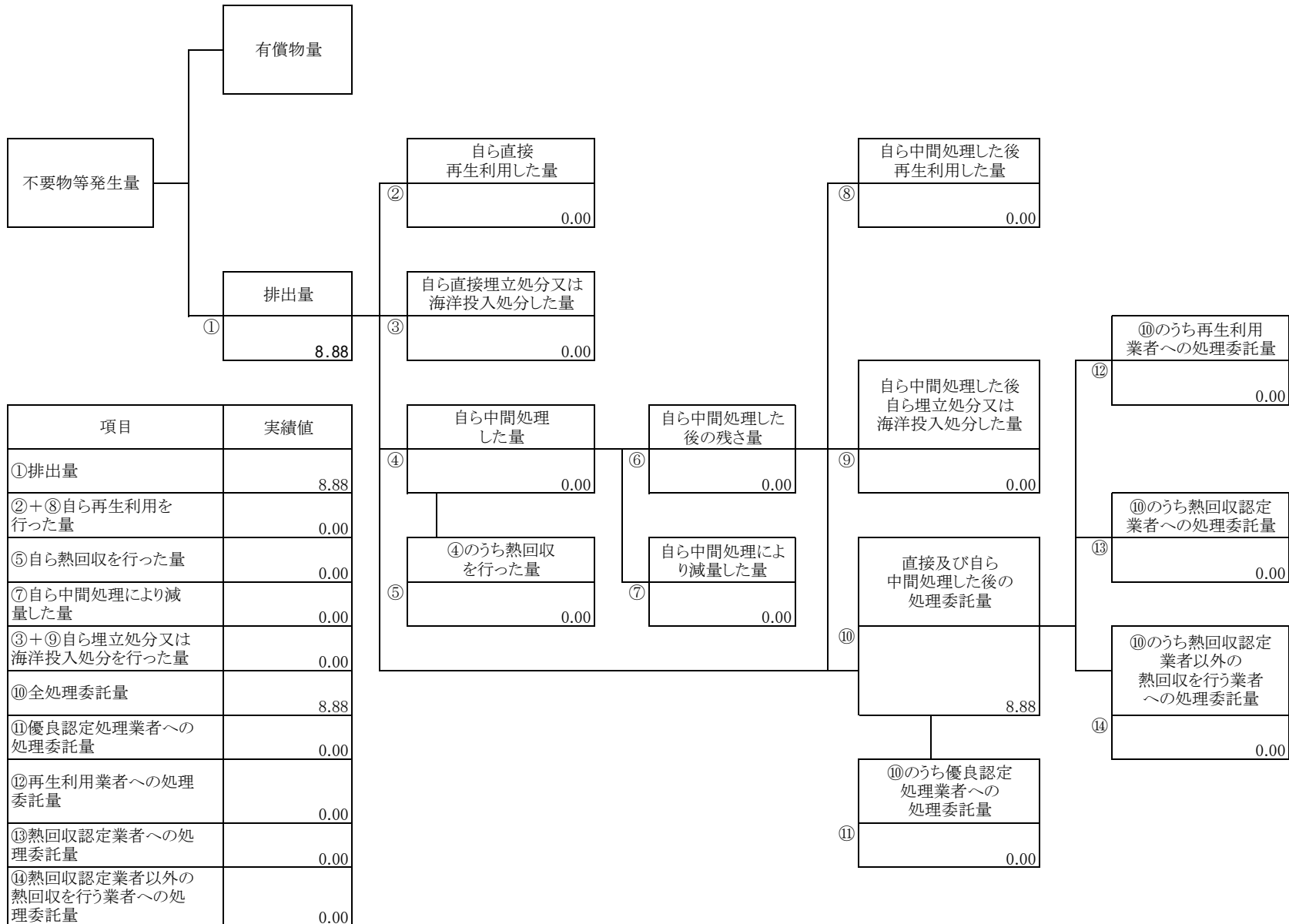
(産業廃棄物の種類: 混合物②(廃プラスチック類・紙くず・がれき類) )



項目	実績値
①排出量	27.00
②+⑧自ら再生利用を行った量	0.00
⑤自ら熱回収を行った量	0.00
⑦自ら中間処理により減量した量	0.00
③+⑨自ら埋立処分又は海洋投入処分を行った量	0.00
⑩全処理委託量	27.00
⑪優良認定処理業者への処理委託量	0.00
⑫再生利用業者への処理委託量	8.30
⑬熱回収認定業者への処理委託量	0.00
⑭熱回収認定業者以外の熱回収を行う業者への処理委託量	0.00

計画の実施状況

(産業廃棄物の種類: がれき類(コンクリート・アスファルト等の破片) )





備考

- 1 翌年度の6月30日までに提出すること。
- 2 「事業の種類」の欄には、日本標準産業分類の区分を記入すること。
- 3 「産業廃棄物処理計画における目標値」の欄には、項目ごとに、産業廃棄物処理計画に記載した目標値を記入すること。
- 4 第2面には、前年度の産業廃棄物の処理に関して、～の欄のそれぞれに、(1)から(14)に掲げる量を記入すること。
  - (1) 欄 当該事業場において生じた産業廃棄物の量
  - (2) 欄 (1)の量のうち、中間処理をせず直接自ら再生利用した量
  - (3) 欄 (1)の量のうち、中間処理をせず直接自ら埋立処分又は海洋投入処分した量
  - (4) 欄 (1)の量のうち、自ら中間処理をした産業廃棄物の当該中間処理前の量
  - (5) 欄 (4)の量のうち、熱回収を行った量
  - (6) 欄 自ら中間処理をした後の量
  - (7) 欄 (4)の量から(6)の量を差し引いた量
  - (8) 欄 (6)の量のうち、自ら利用し、又は他人に売却した量
  - (9) 欄 (6)の量のうち、自ら埋立処分及び海洋投入処分した量
  - (10) 欄 中間処理及び最終処分を委託した量
  - (11) 欄 (10)の量のうち、優良認定処理業者(廃棄物の処理及び清掃に関する法律施行令第6条の11第2号に該当する者)への処理委託量
  - (12) 欄 (10)の量のうち、処理業者への再生利用委託量
  - (13) 欄 (10)の量のうち、認定熱回収施設設置者(廃棄物の処理及び清掃に関する法律第15条の3の3第1項の認定を受けた者)である処理業者への焼却処理委託量
  - (14) 欄 (10)の量のうち、認定熱回収施設設置者以外の熱回収を行っている処理業者への焼却処理委託量
- 5 第2面の左下の表には、項目ごとに、産業廃棄物処理計画に記載したそれぞれの実績値を記入すること。
- 6 産業廃棄物の種類が2以上あるときは、産業廃棄物の種類ごとに、第2面の例により産業廃棄物処理計画の実施状況を明らかにした書面を作成し、当該書面を添付すること。
- 7 欄は記入しないこと。